



UNITED ARAB EMIRATES  
MINISTRY OF HEALTH & PREVENTION

# تقييم المهني الصحي

دليل المستخدم

يوليو 2025

## جدول المحتويات

3	تقييم المختصين الطبيين
4	نظرة عامة
4	مسار الطلب
7	نقل التقارير على داتافلو
8	إكمال تقديم الطلب
10	مراجعة الطلب والبت فيه
14	إدارة الامتحانات
20	إجراءات الامتحان
23	إضافة نتائج الامتحان
25	الاطلاع على نتائج الامتحان

## تقييم المختصين الطبيين

### نظرة عامة

تم تصميم عملية تقييم المختصين الطبيين لتبسيط فحص المهنيين كشرط أساسي لعملية ترخيص وزارة الصحة ووقاية المجتمع. تتيج للمتقدمين تقديم طلبات التقييم، والخضوع للتحقق، وإجراء الاختبارات، وتلقي النتائج من خلال بوابة الخدمات الإلكترونية الخاصة بهم.

المستخدمون:

- المختص الطبي (المتقدم): يبدأ ويكمل عملية التقييم.
- موظف وزارة الصحة ووقاية المجتمع: يراجع الطلبات، ويتحقق من المستندات، ويعالج الموافقات/الرفض.
- مسؤول الاختبارات: يجري الاختبارات الشفوية والكتابية ويقوم بتحميل

### مسار الطلب

خطوات تقديم طلب التقييم

يقوم المتقدمون بتسجيل الدخول إلى بوابة وزارة الصحة ووقاية المجتمع باستخدام الهوية الرقمية (UAE Pass).

يمكن للمختصين الطبيين (المتقدمين) اختيار خدمة تقييم المهنيين الطبيين إما من صفحة قائمة الخدمات (عبر اللوحة الجانبية اليسرى) أو بالنقر على زر "الحصول على التقييم" في لوحة معلومات الصفحة الرئيسية.



## 1. تعبئة نموذج الطلب:

عند تعبئة نموذج الطلب، يحتاج المستخدمون إلى تحديد الفئة التي تنطبق على مهنتهم. بالإضافة إلى ذلك، يتعين عليهم تحديد التخصص والألقاب ذات الصلة بالطلب.

The screenshot shows the 'Medical Assessment' form on the UAE Ministry of Health & Prevention portal. The form is titled 'تقييم الأخصائي الطبي' (Medical Specialist Assessment) and has a progress bar at the top indicating 0% completion. The form is divided into several sections: 'اختر الوظيفة التي تتقدم لها.' (Select the job you are applying for.), 'اختر الفئة المناسبة لطبيبك. (ملاحظة: اختيار فئة غير صحيحة قد يؤدي إلى رفض الطلب.)' (Select the appropriate category for your doctor. (Note: Selecting an incorrect category may lead to rejection of the request.)), 'اللقب' (Surname), 'التخصص' (Specialization), 'اللقب الطبي' (Medical Title), and 'البيانات الشخصية' (Personal Information). The 'اللقب' (Surname) field is highlighted with an orange circle. The 'التخصص' (Specialization) field is also highlighted with an orange circle. The 'اللقب الطبي' (Medical Title) field is highlighted with an orange circle. The 'البيانات الشخصية' (Personal Information) section is highlighted with an orange circle. The form is in Arabic and includes a note at the bottom: 'تم استرجاع بياناتك الشخصية من الهوية الرقمية (UAE Pass). يرجى التأكد من.' (Your personal data has been retrieved from the digital identity (UAE Pass). Please confirm.)

سيقوم النظام ب جلب المعلومات الشخصية للملف الشخصي من الهوية الرقمية (UAE Pass) وملء الحقول تلقائيًا. في حالة عدم توفر تفاصيل جواز السفر، يتعين على المختص الطبي إضافة رقم جواز السفر وتاريخ الإصدار والانتها. سيقوم النظام تلقائيًا بملء الحقول ذات الصلة عن طريق استرداد المعلومات الشخصية من الهوية الرقمية (UAE Pass).

ومع ذلك، إذا كانت تفاصيل جواز السفر غير متوفرة من خلال الهوية الرقمية (UAE Pass)، يجب على المختص الطبي إدخال ما يلي يدويًا:

- رقم جواز السفر
- تاريخ إصدار جواز السفر
- تاريخ انتهاء صلاحية جواز السفر

يضمن ذلك الحفاظ على سجلات كاملة ودقيقة لكل فرد.

رقم جواز السفر

54789654

تاريخ إصدار جواز السفر

01.01.2020

تاريخ انتهاء جواز السفر

01.01.2030

مستوى الخبرة

خريج جديد

خريج جديد خريج حديث من الجامعة. لا توجد خبرة عملية سابقة

مختبر ذو خبرة

مختبر ذو خبرة مختبر ماهر يتمتع بخبرة عملية كبيرة. لديه سجل حافل بالإنجازات

رقم داتا فلو المرجعي

رقم داتا فلو المرجعي

ملاحظات

إذا كان ذلك ينطبق، استخدم هذا الحقل لتوضيح أي اعتبارات خاصة تتعلق بطلبك.

يُطلب من المهنيين الطبيين تحديد مستوى خبرتهم.

تتراوح مستويات الخبرة من "مبتدئ" للخريجين الجدد إلى "خبير" لذوي سنوات الخبرة الطويلة والمعرفة المتخصصة.

بمجرد اختيار مستوى الخبرة، ينقر المستخدمون على "متابعة"

01.01.2030

مستوى الخبرة

خريج جديد

خريج جديد خريج حديث من الجامعة. لا توجد خبرة عملية سابقة

مختبر ذو خبرة

مختبر ذو خبرة مختبر ماهر يتمتع بخبرة عملية كبيرة. لديه سجل حافل بالإنجازات

رقم داتا فلو المرجعي

رقم داتا فلو المرجعي

ملاحظات

إذا كان ذلك ينطبق، استخدم هذا الحقل لتوضيح أي اعتبارات خاصة تتعلق بطلبك.

متابعة

إلغاء

## التحقق من داتافلو

بعد اختيار "متابعة"، يقوم النظام بالتحقق من تقارير داتافلو المرتبطة بالبريد الإلكتروني ورقم الهاتف المسجلين في الهوية الرقمية (UAE Pass) للمتقدم، إذا تم إصدارها لوزارة الصحة ووقاية المجتمع. إذا اكتشف النظام رقم تقرير - أو حتى إذا لم يكتشف - يمكن للمهنيين الطبيين زيارة داتافلو ونقل أي تقارير موجودة (سواء كانت لوزارة الصحة ووقاية المجتمع أو جهات أخرى) بالنقر على زر الراديو "زيارة داتافلو" ثم النقر على "متابعة". تُرفق التقارير المحولة من داتافلو بالطلب.

20% مكتمل

1 تفاصيل الطلب

2 إضافة تقارير Dataflow

3 تحميل المستندات

4 مراجعة الطلب

5 ملخص الدفع

### إضافة تقارير Dataflow

يرجى تقديم التفاصيل أدناه

تم العثور على البيانات.

تم العثور على تقارير مؤقّلة لك في DataFlow. يرجى مراجعة الخيارات التالية واختيار أحدها للمتابعة:

كيف ترغب في المتابعة؟

☐ زيارة DataFlow لنقل التقارير

عند المتابعة، سيتم توجيهك إلى موقع داتا فلو لإكمال عملية النقل.

ملاحظة: يرجى استخدام نفس رقم الهاتف والبريد الإلكتروني المسجلين في تطبيق الهوية الرقمية الإماراتية (UAE Pass) لأغراض التحقق من الهوية على موقع داتا فلو.

☐ إضافة التقارير يدوياً

يرجى ملاحظة أنه إذا اخترت متابعة العملية عن طريق إضافة المستندات يدوياً، سيتم فرض رسوم على حالة جديدة في داتا فلو، حتى إذا كانت هناك تقارير موجودة مسبقاً.

☐ أنهم واثق

بالقصد بطلب للحصول على خدمة الترخيص، أقر وأؤكد أن جميع التفاصيل والمستندات المطلوبة صحيحة وتحمل المسؤولية الكاملة عن

## نقل التقارير على داتافلو

يجب على المتقدمين تسجيل الدخول إلى داتافلو باستخدام بيانات اعتماد الهوية الرقمية (UAE Pass) الخاصة بهم، بما في ذلك البريد الإلكتروني ورقم الهاتف المسجلين. في الصفحة أدناه، يجب على المهني الطبي إضافة نفس عنوان البريد الإلكتروني المرتبط بالهوية الرقمية (UAE Pass) الخاصة بهم.

UW



عند الوصول إلى داتافلو، سيطلب النظام من المهنيين الطبيين ربط حساب داتافلو الخاص بهم بالهوية الرقمية (UAE Pass). يتضمن هذا الربط عملية التحقق . بالإضافة إلى ذلك، إذا كان لدى المتقدم تقارير سابقة مرتبطة بعناوين بريد إلكتروني أو أرقام هواتف مختلفة (سواء لوزارة الصحة ووقاية المجتمع أو لجهات أخرى)، سيسمح لهم النظام باسترداد وربط تلك التقارير بحسابهم المرتبط بالهوية الرقمية (UAE Pass) الحالي.

بعد المصادقة، سينتقل المتقدم إلى صفحة متطلبات المستندات.

إذا قام المهنيون الطبيون بزيارة داتافلو وبدء طلب نقل، سيتم حفظ طلبهم كمسودة في وزارة الصحة ووقاية المجتمع. يجب عليهم عدم الاستمرار في الطلب حتى يتم الانتهاء من نقل داتافلو ويتم جلب المستندات بنجاح وعرضها في صفحة تحميل المستندات.

سيتم اطلاعهم على متطلبات التحقق/النقل.

يمكن للمتقدمين الاستمرار بالنقر على "متابعة". سيتم إعادة توجيههم إلى صفحة تعرض التقارير الحالية المتاحة للنقل.

Introducing Concierge Services - Verify your documents virtually with help of a dedicated relationship manager!
Get Assistance →

### Document Requirements

United Arab Emirates
Ministry of Health and Prevention
New License
Fresh Graduate

#### Mandatory Document(s) Required

Please ensure you have a copy/copies of the following document(s) ready for verification:

**Passport - First Page**  
The first page of the passport containing personal information.

**Degree Certificate**  
Official document certifying the completion of an academic degree.

**Degree Certificate and Transcript of Records**  
Official document providing performance of the individual in the qualification attained and academic performance.

**Experience Letter**  
Letter from an employer confirming employment tenure and designation.

**Professional License**  
Official license to practice, issued to health professionals.

**Certificate Of Good Standing**  
Document confirming a professional's good standing in their field (Should be issued within last 6 months of application).

#### Additional Document(s) Accepted

You may also have the following documents verified. Please have copies ready of these additional documents if required:

**Residency Certificate**

**Examination Certificate**

**Evaluation Certificate**

## إكمال تقديم الطلب تحميل المستندات

إذا اختار المتقدم الاستمرار بدون نقل داتاقلو وفي حال طلب موظف وزارة الصحة ووقاية المجتمع التحقق من المستندات، سيتم  
تحصيل رسوم حالة جديدة.  
سواء تم جلبها من داتاقلو، أو تم تحميلها يدويًا بواسطة المتقدمين، فإن المستندات التالية إلزامية للطلب:

- شهادات التعليم
- رسائل الخبرة
- شهادة حسن السيرة والسلوك
- خلاصة القيد (للمواطنين الإماراتيين)
- جواز السفر
- سجلات العمليات (للمهنيين الجراحين)

يمكن للمتقدمين النقر على "متابعة" للاستمرار إلى صفحة مراجعة الطلب بمجرد تحميل جميع المستندات الإلزامية

The screenshot shows the 'تقديم الأخصائي الطبي' (Medical Specialist Application) page. At the top, the progress bar indicates 40% completion. The steps are: 1. تفاصيل الطلب (Application Details), 2. إضافة نظار Dataflow (Add Dataflow Glasses), 3. تحميل المستندات (Upload Documents), 4. مراجعة الطلب (Review Application), and 5. ملخص الدفع (Payment Summary). The 'تحميل المستندات' step is currently active. Below the progress bar, there are instructions for uploading documents, including a note about the file format (jpg, png, pdf) and a maximum size of 10 MB. A button labeled 'اختر الملف' (Select File) is visible, along with a note that no file was selected.

## إكمال تقديم الطلب ودفع الرسوم

يجب إتمام الدفعات قبل انتهاء صلاحية الطلب.

- تختلف الرسوم حسب المهنة (مثل: الأطباء: 500 درهم إماراتي، الممرضون: 400 درهم إماراتي).
- يستطيع المتقدم الاستمرار بالضغط على زر "المتابعة إلى الدفع" للانتقال إلى صفحة الدفع.

## تقديم الأخصائي الطبي

ملخص الدفع

أكمل الدفع للمتابعة مع طلبك. يرجى ملاحظة أن رسوم الطلب غير قابلة للاسترداد.

تقديم المهنيين الصحيين: الطب التقليدي والتكميلي

رسوم الطلب: 300 درهم إماراتي

رسوم الطلب: 300 درهم إماراتي

إجمالي المبلغ المستحق الدفع: 300 درهم إماراتي

المتابعة إلى الدفع

عودة

حفظ وإغلاق الطلب

[تفاصيل الطلب](#)
[إضافة تقديرات Dataflow](#)
[تحميل المستندات](#)
[مراجعة الطلب](#)
[ملخص الدفع](#)

بعد إتمام عملية الدفع، سيتم إبلاغ المتقدمين عن تقديم الطلب. يمكن أيضاً نسخ رقم الطلب (على سبيل المثال، "2025-000551-MPL-EVA") لمتابعة تقدمه.

## تقديم المهنيين الصحيين

تقديم الطلب ☒ قيد المراجعة ☐ التحقق من الوثائق ☐ الإمتحان ☐ تحميل شهادة التقييم

تم تقديم الطلب

رقم الطلب: MPL-EVA-000910-2025

تاريخ التقديم: 04.03.2025

المبلغ المدفوع: 300 درهم إماراتي

قيد المراجعة

قم بتحميل إيصال الدفع الخاصة بك من هنا

تم تقديم طلبك بنجاح. سيتم الآن مراجعة طلبك من قبل أحد مراجعي وزارة الصحة ووقاية المجتمع. سنتلقى تحديثاً بشأن طلبك في غضون 2 يوم عمل. يمكنك متابعة حالة طلبك من خلال لوحة التحكم.

[الانتقال إلى لوحة البيانات](#)

## مسار الطلب

بناءً على القرار النهائي الذي اتخذه المسؤول، يتم تحديث حالة الطلب.

- موافقة: ينتقل مقدم الطلب إلى مرحلة الاختبار.
- رفض: يتم إخطار مقدم الطلب بالأسباب.

- إعادة إرسال: يحتاج مقدم الطلب إلى تحديث الطلب وإعادة تقديمه.

#### نتيجة مراجعة الطلب

سيحدد القرار النهائي الذي يتخذه المسؤول المراجع الخطوات التالية لمقدم الطلب:

#### موافقة

- سينتقل المتقدمون إلى مرحلة التحقق من "داتافلو" ومرحلة الاختبار (إذا لزم الأمر) من عملية الطلب.
- أ. إذا كان المتقدم معفى من الاختبار، سيقوم النظام بتوليد خطاب التقييم بمجرد تقديم مستنداتهم للتحقق في "داتافلو".
- ب. إذا تم تعيين اختبار، لا يمكن للمتقدمين جدولة اختباراتهم إلا بعد تقديم مستنداتهم للتحقق في "داتافلو".
- ج. إذا ألقى مسؤول وزارة الصحة المتقدم من التحقق من "داتافلو" والاختبار، سيتم توليد خطاب التقييم بمجرد الموافقة على الطلب.

#### رفض

- يتم رفض الطلب. يتم إخطار مقدم الطلب بالأسباب المحددة للرفض. هذا القرار نهائي، ولكن يمكن للمهنيين الطبيين إعادة التقديم لتقييم آخر عن طريق تقديم طلب جديد.

- إعادة إرسال

- الطلب غير مكتمل أو يتطلب معلومات إضافية. يتم إبلاغ مقدم الطلب بالناقص ويحتاج إلى تحديث طلبه وإعادة تقديمه لمزيد من المراجعة.

## إجراءات الامتحان

### جدولة وإجراء الامتحانات

- امتحان برومترك

1. يتم جدولتها عبر رقم تعريف (صالِح لمدة 15 يومًا).
2. يُجرى في مراكز بروميتريك المعتمدة.

- الإمتحان الكتابي أو الشفهي

1. يتم جدولتها في غضون 60 يومًا بعد الموافقة.
2. يجب على المرشحين دفع رسوم إعادة الاختبار إذا كان ذلك مطلوبًا.

جدولة الامتحانات

تم استلام المبلغ04.03.2025

المبلغ المدفوع بشهرهم الإماراتي302.14تحميل الإيصال

تقديم الطلبتقديم الطلبتقديم الطلبتقديم الطلبتقديم الطلب

تم الانتهاء من مراجعة طلبك.

تهانينا! أنت مؤهل لتصبح مهنيًا صحيحًا مسجلًا كـ:

الطب التقليدي والتكميلي  
لني  
ملك - طب صيني تقليدي

فيما يلي الخطوات التالية التي يجب عليك اتخاذها: - يمكن جدولة الامتحانات فقط بعد بدء أو إكمال عملية DataFlow. - إذا كانت هناك حاجة إلى التحقق من DataFlow، تأكد من تقديم المستندات اللازمة للتحقق منها باستخدام الرابط المقدم. ملاحظة: يرجى استخدام نفس رقم الهاتف والبريد الإلكتروني المسجلين في الهوية الرقمية (UAE Pass) للتحقق من الهوية على منصة دانافلو.

التحقق من DataFlow

الحالة تم التحقق

الامتحان:

الحالة لم تتم الجدولة

الامتحانات المطلوبة: كتابي شفهي

عرض تفاصيل الطلب

جدولة الامتحان الكتابي

Fahad Al-Mutairi

كتابي

يرجى تحديد موعد امتحانك كتابي من خلال اختيار تاريخ متاح.

سيتم إرسال دعوة الاجتماع إلى بريدك الإلكتروني ورقم هاتفك المسجل بعد جدولة الامتحان.

اختر تاريخًا ووقتًا

مارس 2025

الأحد الإثنين الثلاثاء الأربعاء الخميس الجمعة السبت

1

23

24

25

26

27

28

29

12

13

14

15

16

17

18

19

20

21

22

23

24

25

26

27

28

29

30

31

تأكيد

"تأكيد"

## جدولة الامتحان الكتابي

اختر تاريخًا ووقتًا

Wednesday, 12 March 2025 ← →

10:00 ص

تأكيد

الأحد	الاثنين	الثلاثاء	الأربعاء	الخميس	الجمعة	السبت
						1
2	3	4	5	6	7	8
9	10	11	12	13	14	15
16	17	18	19	20	21	22
23	24	25	26	27	28	29
30	31					

**Fahad Al-Mutairi**

كتابي

MOHAP HQ, 1, Al Ahli Street, Al Muheisna, Dubai

يرجى تحديد موعد امتحانك كتابي من خلال اختيار تاريخ متاح.

سيتم إرسال دعوة الاجتماع إلى بريدك الإلكتروني ورقم هاتفك المسجل بعد جدولة الامتحان.

رئيسية

nglish

← العودة إلى الطلب

## Health professional Evaluation

Licensing

## جدولة Written

## تمت الجدولة

تم تحديد موعد امتحانك Written. تم إرسال بريد إلكتروني إلى FahadM@test.com يحتوي على تفاصيل الامتحان. لم تتلقى الدعوة؟ إذا لم تتلقى دعوة الاجتماع، يرجى التواصل معنا أو اتصل معنا

10:00 ص , الأربعاء 12 مارس 2025

MOHAP HQ, Al Ahli Street, DXB

إضافة إلى التويم

لوحة التحكم الشخصية

Fahad Al-Mutairi

**Fahad Al-Mutairi**

- الرئيسية
- الملف الشخصي
- الطلبات
- المستندات
- دعوات العمل
- مل النفع
- إعدادات
- تسجيل الخروج

← العودة إلى الرئيسية

تأكد! أنت مؤهل لتصبح مهنيًا مسجلًا كـ :

الطب التكميلي والتكميلي      فني      معك - طب صيني تقليدي

فيما يلي الخطوات التالية التي يجب عليك اتخاذها: - يمكن جدولة الامتحانات فقط بعد بدء أو إكمال عملية DataFlow. - إذا كانت هناك حاجة إلى التحقق من DataFlow، تأكد من تقديم المستندات اللازمة للتحقق منها باستخدام الرابط المقدم. ملاحظة: يرجى استخدام نفس رقم الهاتف والبريد الإلكتروني المسجلين في الهوية الرقمية (UAE Pass) للتحقق من الهوية على منصة DataFlow.

## التحقق من DataFlow

الحالة تم التحقق

تعديل موعد الامتحان

## الامتحان:

الحالة - تم جدولة اختبار الكتابي

الامتحانات المطلوبة: كتابي شفهي

اسم الامتحان:


تم تحديد موعد امتحانك الكتابي. تم إرسال بريد إلكتروني إلى FahadM@test.com يحتوي على تفاصيل الامتحان.

10:00 ص، الأربعاء 12 مارس 2025


MOHAP HQ, 1, Al Ahli Street, Al Muhaisna, DXB


إضافة إلى التوقيت

عرض تفاصيل الطلب



UNITED ARAB EMIRATES  
MINISTRY OF HEALTH & PREVENTION





22

Home > List of Exams

List of Exams

Add Results

Completed

Scheduled

Search

Show filters

Exam ID	Exam Name	Category	Specialty	ExamType	Venue	Date	Attendee List
LMP/Phy/Sur/25/0017	Surgical Critical Care Exam	Physicians	Surgical Critical Care	Oral-Non Scheduled	Online	04 Feb 2025	<a href="#">View Detail</a>
LMP/Nur/Nur/25/0019	Schedule Oral - Nurses	Nurses And Midwives	Nurses	Oral	Online	01 Mar 2025	<a href="#">View Detail</a>
LMP/Den/Gen/25/0040	Iujain's oral dentist exam 1mar	Dentists	General Dentist	Oral	Online	01 Mar 2025	<a href="#">View Detail</a>

## الاطلاع على نتائج الامتحان

إذا نجح مقدم الطلب في الامتحان، يسمح له النظام بجدولة أي امتحانات أخرى تم تعيينها له (إن وجدت).

تقديم الطلب

قيد المراجعة

التحقق من داتافلو

الإمتحان

تحميل شهادة التقييم

تم الانتهاء من مراجعة طلبك.

تهانينا! أنت مؤهل لتصبح مهنيًا صحياً مسجلاً كـ:

الطب التكميلي والتكميلي

فني

ممرض - طب صيني تكميلي

فيما يلي الخطوات التالية التي يجب عليك اتخاذها: - يمكن جدولة الامتحانات فقط بعد بدء أو إكمال صلية DataFlow. - إذا كانت هناك حاجة إلى التحقق من DataFlow، نأكد من تقديم المستندات اللازمة للتحقق منها باستخدام الرابط المقدم.

ملاحظة: يرجى استخدام نفس رقم الهاتف والبريد الإلكتروني المسجلين في الهوية الرقمية (UAE Pass) للتحقق من الهوية على منصة داتافلو.

التحقق من DataFlow

الحالة تم التحقق

الامتحان:

الحالة: ناجح في الامتحان الكتابي

الامتحانات المطلوبة: كتابي شفهي

تهانينا! لقد اجتازت الامتحان الكتابي بنجاح. يمكنك الآن تحديد موعد الامتحان المطلوب التالي (شفهي). يرجى التأكد من جدولة الامتحان قبل 03/05/2025.

عرض تفاصيل الطلب

الترخيص

الاسم

الجنس

التاريخ

جدولة الامتحان الشفوي

Fahad Al-Mutairi

شفهي

يرجى تحديد موعد امتحانك شفهي من خلال اختيار تاريخ متاح.

سيتم إرسال دعوة الاجتماع إلى بريدك الإلكتروني ورقم هاتفك المسجل بعد جدولة الامتحان.

اختر تاريخاً ووقتاً

مارس 2025

الأحد الإثنين الثلاثاء الأربعاء الخميس الجمعة السبت

1

2 3 4 5 6 7 8

9 10 11 12 13 14 15

16 17 18 19 20 21 22

23 24 25 26 27 28 29

30 31

تأكيد

English

← العودة إلى الطلب

## تقييم المهنيين الصحيين

الترخيص

### جدولة الامتحان الشفوي

#### تمت الجدولة

تم تحديد موعد امتحانك شفهي، تم إرسال برید إلكتروني إلى FahadM@test.com يحتوي على تفاصيل الإمتحان. لم تتلقى الدعوة؟ إذا لم تتلقى دعوة الاجتماع، يرجى التواصل معنا تواصل معنا

09:00 ص، الأربعاء 26 مارس 2025

عبر الإنترنت

في يوم الإمتحان، يرجى استخدام رابط Microsoft Teams التالي: الانضمام إلى امتحان Microsoft Teams

إضافة إلى التويم

الرجوع إلى الرئيسية

في حالة الرسوب، يحق للمتقدمين 3 محاولات لإعادة الاختبار، وبعد ذلك لن يُسمح لهم بمتابعة الطلب أو حتى إعادة التقديم. بعد الرسوب، سيتم تحصيل رسوم من المتقدم عن كل إعادة امتحان.

الطلب التقليدي والتكميلي  
لغتي  
مطلدك - طلب صيني تقليدي

فيما يلي الخطوات التالية التي يجب عليك اتخاذها: - يمكن جدولة الامتحانات فقط بعد بدء أو إكمال عملية DataFlow. - إذا كانت هناك حاجة إلى التحقق من DataFlow، نأكد من تقديم المستندات اللازمة للتحقق منها با ملاحظة: - يرجى استخدام نفس رقم الهاتف والبريد الإلكتروني المسجلين في الهوية الرقمية (UAE Pass) للتحقق من الهوية على منصة داتا فلو.

#### التحقق من DataFlow

الحالة تم التحقق

#### الامتحان:

الحالة تمت جدولة الامتحان الشفوي

الامتحانات المطلوبة: كتابي شفهني

اسم الامتحان:

تم تحديد موعد امتحانك الشفوي، تم إرسال برید إلكتروني إلى FahadM@test.com يحتوي على تفاصيل الإمتحان.

09:00 ص، الأربعاء 26 مارس 2025

عبر الإنترنت

في يوم الإمتحان، يرجى استخدام رابط Microsoft Teams التالي: الانضمام إلى امتحان Microsoft Teams

إضافة إلى التويم

الرجوع إلى الرئيسية

بعد إكمال كل الإمتحانات يحصل مقدم الطلب على خطاب التقييم.

في حالة نجاح مقدم الطلب في الامتحان الشفوي، سيحصل على خطاب تقييم وزارة الصحة ووقاية المجتمع الذي يوثق رقم R الفريد الخاص به. سيحدد هذا الخطاب فئة المهني الطبي، والتخصص، والمسمى الوظيفي، بالإضافة إلى أي تعليقات أضافها المسؤول أثناء عملية الموافقة.

English

مكتبي

تقديم الطلب

04 مارس 2025

رقم الطلب

MPL-EVA-000910-2025

تم استلام المبلغ

04.03.2025

المبلغ المدفوع بالعملة الإماراتي

302.14

تحميل الإيصيص

تقديم الطلب

فقد المراجعة

التحقيق من البيانات

الإمتحان

تحميل شهادة التقييم

تقديم التقييم الخاص بك جاهز الآن للتنزيل.

باستخدام هذا الخطاب، يمكنك التقدم للحصول على ترخيص من وزارة الصحة ووقاية المجتمع. إذا كنت بحاجة إلى أي دعم إضافي، يرجى التواصل مع مكتب وزارة الصحة ووقاية المجتمع.

تنزيل خطاب التقييم

التحقق من DataFlow

الحالة تم التحقق

لوحة التحكم الشخصية

Fahad Al-Mutairi

F

الرئيسية

الملف الشخصي

الطلبات

بين الطلبات

مقرب آخر

قد الإجراء

مكتمل

سودا

مرفوض

ملابس السلامة

المستندات

دعوات العمل

محل البيع

الخدمات

تسجيل الخروج