



الإمارات العربية المتحدة
وزارة الصحة ووقاية المجتمع

2023/5/1

إصدار شهادة حسن السيرة المهنية للمهنيين في القطاع الخاص

مستند دليل المستخدم إصدار رقم: 2.0

تم التحديث بتاريخ: 9 يناير 2023

جدول المحتويات

2	1. نظرة عامة على الخدمة - الموجز	2
2	2. شروط الخدمة	2
3	3. إنشاء حساب جديد	3
5	4. تسجيل الدخول إلى النظام	5
7	5. إنشاء طلب جديد	7
9	6. تعبئة الطلب	9
9	1.6 تحديد نوع صاحب العمل	9
9	2.6 تعبئة نموذج الطلب	9
10	3.6 تعبئة تفاصيل الخبرة	10
11	4.6 إضافة المرفقات	11
12	7. تقديم الطلب	12
13	8. إلغاء الطلب	13
14	9. إجراء الدفع	14

1. نظرة عامة على الخدمة - الموجز

تتيح هذه الخدمة للمتعاملين تقديم طلباتهم للحصول على شهادة حسن السيرة المهنية للكادر الطبي من القطاع الطبي الخاص، بشرط وجود ترخيص من وزارة الصحة ووقاية المجتمع..



2. شروط الخدمة

1. يجب أن يكون المتعامل حاصل على تقييم وترخيص وزارة الصحة ووقاية المجتمع لمدة لا تقل عن ثلاثة (3) أشهر.


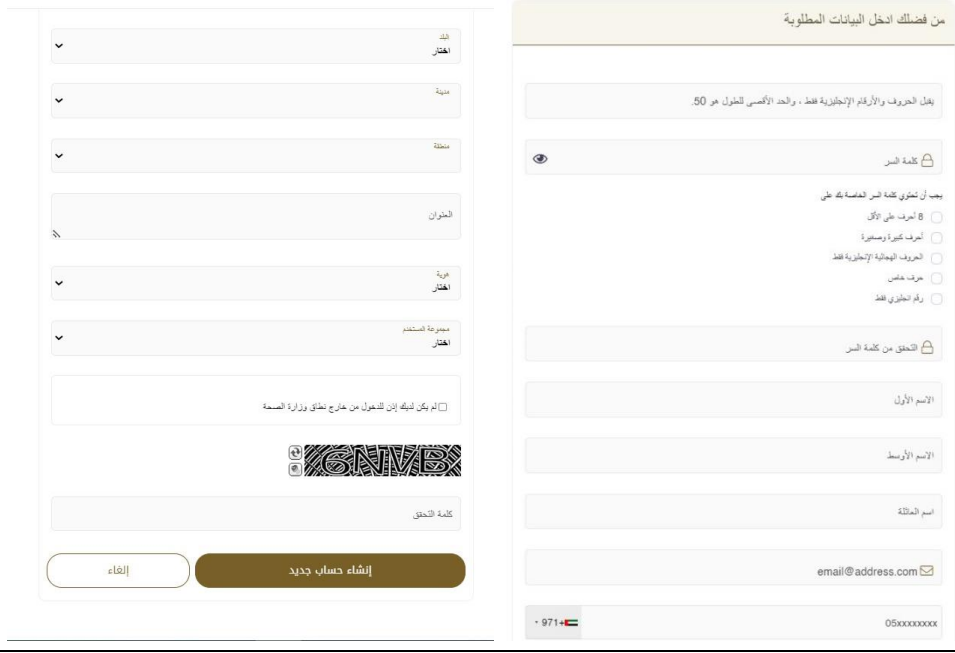
2. رسالة خبرة من جهة العمل مصدقة من قسم الطب في وزارة الصحة ووقاية المجتمع (لمن لديه ترخيص يدوي) يحدد فيها الغرض (إصدار شهادة حسن سيرة المهنية) وذلك للصيديلي ومساعد الصيديلي.

3. ألا يكون قد حُكم عليه بسبب جنحة طبية أو مخالفة تمنع من إصدار الشهادة (بما في ذلك؛ القائمة السوداء).

إذا كنت مستخدمًا جديدًا (أي ليس لديك حساب بعد)، قم بالتسجيل وإنشاء حساب جديد حتى تتمكن من الوصول إلى خدمات وزارة الصحة ووقاية المجتمع.

إذا كنت بالفعل أحد مستخدمي موقع وزارة الصحة ووقاية المجتمع، فانقل إلى [تسجيل الدخول إلى النظام](#)

3. إنشاء حساب جديد

#	إنشاء حساب جديد - تسجيل جديد/ تسجيل دخول
1	<p>إذا كنت مستخدمًا جديدًا (أي ليس لديك حساب بعد)، قم بإنشاء حساب جديد أولًا.</p> <ul style="list-style-type: none">- اذهب إلى الموقع الرسمي لوزارة الصحة ووقاية المجتمع- على الجانب الأيمن اضغط على "تسجيل الدخول"- إذا كنت مستخدمًا جديدًا، ليس لديك حساب بعد، اضغط على "تسجيل جديد"
2	
3	<p>للتسجيل، قم بإدخال جميع البيانات المطلوبة واتبع الخطوات التالية</p> 
4	<ul style="list-style-type: none">- اضغط على "إنشاء حساب جديد".- بعد الانتهاء من خطوات التسجيل، سيظهر التنبيه التالي لتأكيد حفظ جميع البيانات بنجاح وإرسال بريد إلكتروني للتحقق من التفعيل.

تسجيل الدخول

تم حفظ البيانات وإرسال بريد إلكتروني للتفعيل

5 انتقل إلى بريدك الإلكتروني الذي أدخلته عند التسجيل، ثم اضغط على الرابط لتفعيل حسابك في موقع وزارة الصحة ووقاية المجتمع.

السيد الفاضل،

شكراً لك على التسجيل في الخدمات الإلكترونية لوزارة الصحة ووقاية المجتمع

يرجى فتح الرابط أدناه لتفعيل حسابك

[رابط تفعيل الحساب](#)

مع أطيب التحيات،

وزارة الصحة ووقاية المجتمع، دولة الإمارات العربية المتحدة

4. تسجيل الدخول إلى النظام

#	تسجيل دخول المستخدم
1	<p>إذا كان لديك حساب بالفعل وترغب في الوصول إلى خدمات وزارة الصحة ووقاية المجتمع، قم بتسجيل الدخول، واتبع الخطوات التالية:</p> <ol style="list-style-type: none">1. اذهب إلى الموقع الرسمي لوزارة الصحة ووقاية المجتمع2. اضغط على الخدمات3. ابحث عن الخدمة المطلوبة أو قم بكتابة اسم الخدمة في شريط البحث.4. اختر الخدمة المطلوبة5. بعد اختيار الخدمة، اضغط على ابدأ الخدمة كما هو موضح أدناه.6. إذا قمت بتسجيل الدخول من الصفحة الرسمية، يمكنك الوصول مباشرة إلى الخدمات، بالضغط على "الخدمات" وإلا سيتطلب منك تسجيل الدخول بعد الضغط على "ابدأ الخدمة".
2	 <p>The screenshot shows the search results for the service "إصدار شهادة حسن السيرة المهنية للمهنيين في القطاع الخاص". The search bar at the top contains the text "بحث". The search results are displayed in a list format, with the first result highlighted in a green box. The result title is "إصدار شهادة حسن السيرة المهنية للمهنيين في القطاع الخاص" and the button text is "ابدأ الخدمة".</p>
3	 <p>The screenshot shows the details page for the service "إصدار شهادة حسن السيرة المهنية للمهنيين في القطاع الخاص". The page title is "إصدار شهادة حسن السيرة المهنية للمهنيين في القطاع الخاص". The page includes a navigation bar with a back arrow and the text "ابدأ الخدمة". There are also buttons for "أضف إلى المفضلة", "تصدير إلى كسل", and "تصدير إلى PDF". The service description is: "رسوم الخدمة إصدار شهادة حسن السيرة والسلوك المهني ل (الأطباء - إصدار شهادة حسن السيرة والسلوك المهني للصيدلة ومسـ... المزيد". The page also shows a rating of 5 stars and a duration of 5 days.</p>

وزارة الصحة ووقاية المجتمع

تسجيل جديد

تسجيل الدخول

تسجيل الدخول بالهوية الرقمية
هوية رقمية آمنة ومحمّدة لتتبع الأمراض والجائحات والوقاية

Or

Noor3

.....

نوع الحساب
المختار

نسيت اسم المستخدم

هل نسيت كلمة السر

تذكرني

تسجيل الدخول

إنشاء طلب جديد

- بمجرد تسجيل الدخول إلى "الخدمات"، ستظهر هذه الشاشة كما هو موضح أدناه.
- اضغط على "قائمة عمل الطلب" لتظهر أمامك شاشة الطلب

- اضغط على "التحقق من الطلب" إذا كنت تريد البحث عن طلبك؛ باستخدام رقم الشهادة

- اضغط على "تاريخ الطلب" للاطلاع على جميع الطلبات السابقة لهذه الخدمة.

- اضغط على "إنشاء طلب جديد" للانتقال إلى الشاشة التالية لتعبئة الطلب.
- إذا كان لديك طلب قيد التنفيذ؛ لم يتم تقديمه بعد، فلن يظهر لك زر "إنشاء طلب جديد".

قائمة عمل الطلب التحقق من الطلب تاريخ الطلب

إصدار شهادة حسن السير والسلوك المهني

قائمة عمل الطلب

رقم الطلب	نوع صاحب العمل	اسم مقدم الطلب	معرف الهوية الإماراتية
<input type="text"/>	إختار	<input type="text"/>	999.9999-99999999-9
جنسية	الفترة	الاختصاص	حالة الطلب
إختار	إختار	<input type="text"/>	إختار
<input type="button" value="بحث"/> <input type="button" value="أزال"/>			



1.6 تحديد نوع صاحب العمل

- اضغط على "متابعة الطلب" لمواصلة الخطوة التالية في تعبئة الطلب

قائمة عمل الطلب التحقق من الطلب تاريخ الطلب

إصدار شهادة حسن السير والسلوك المهني
الطلب

تم التقييم مقدم معلقة

حالة الطلب نوع الطلب حالة المسداد Valid To

أخر تحديث في

رقم الطلب	حالة الطلب	آخر تحديث في
إختار		
منشأة صحية - حكومي		
منشأة صحية - قطاع خاص		
منشأة صحية - حكومي خاص		
منشأة صحية - رعاية صحية أولية		
منشأة صحية - قطاع خاص - ميدانة وسماحي ميدانة		
إختار		

معلقة الطلب

حفظ إلغاء التطبيق إغلاق

أخر تحديث في: 16 ديسمبر 2022 (1.0.4)

2.6 تعبئة نموذج الطلب

- للوصول إلى هذه الصفحة، يجب الضغط على "متابعة الطلب" وذلك بعد تحديد نوع صاحب العمل.

- يتعين عليك الإقرار بأن جميع البيانات الواردة في هذا الطلب حقيقية وصحيحة.

- بمجرد إدخال جميع البيانات المطلوبة، يمكنك حفظ هذه البيانات ومتابعة طلبك.

قائمة عمل الطلب التحقق من الطلب تاريخ الطلب

منشأة صحية - قطاع خاص

نموذج الطلب

العنوان *	إختار	اسم مقدم الطلب *	إختار	جنسية *	إختار	منطقة *	إختار
معرف الهوية الإماراتية *	999-9999-99999999-9	الالتفون المحمول *	05xxxxxxxx	المنحة *	إختار	الاختصاص *	إختار
البريد الإلكتروني *	email@address.com	License ID Type *	Select	أدخل رقم الترخيص/التقييم *		تم التوظيف من قبل *	
عنوان *		التعليق					

حفظ إلغاء التطبيق إغلاق

أخر تحديث في: 16 ديسمبر 2022 (1.0.4)

قم بإضافة الخبرات الخاصة بك

نجاح
Data saved successfully. Please make sure you have provided all details including experience and mandatory attachments before submission.

قائمة عمل الطلب التحقق من الطلب تاريخ الطلب

تفاصيل الخبرة

+ إضافة

لا توجد بيانات لعرضها

تفاصيل الخبرة

الخبرة وصف* من التاريخ* حتى تاريخ*


التعليق

حفظ إلغاء

يمكنك تحرير أو حذف أي من الخبرات التي قمت بإضافتها.

تفاصيل الخبرة

+ إضافة

وصف	من التاريخ	حتى تاريخ	التعليق	تصحيح حذف
طبيب	18/01/2023	21/01/2023		 

يمكنك إضافة المرفقات، مع مراعاة التوجيهات المتعلقة بهذه المرفقات

مستندات

Attachments Instructions
جميع المرفقات إلزامية
Allowed file types : .jpg, .png, .pdf, .jpeg | Maximum file size : 1 MB

نوع المرفق *
شهادة خبرة من المستشفى معتمدة من المدير الفني

الوثائق *
Select

حفظ × الغاء

لا توجد بيانات لعرضها

حفظ تقديم إلغاء التطبيق × اغلق

أخر تحديث في: 16 ديسمبر 2022 (1.0.4)

يتم قبول المرفقات، وتظهر دائرة خضراء بجوار المرفق؛ إذا قمت باتباع التنسيقات المطلوبة والتي تم ذكرها في مربع التوجيهات.

مستندات

Attachments Instructions
جميع المرفقات إلزامية
Allowed file types : .jpg, .png, .pdf, .jpeg | Maximum file size : 1 MB

نوع المرفق *
نسخة من شهادة التقييم

الوثائق *
Remove

حفظ × الغاء

يتم رفض المرفق، وتظهر دائرة حمراء بجوار المرفق؛ إذا لم تقم بإرفاق الملف بالتنسيقات المطلوبة والتي تم ذكرها في مربع التوجيهات.

مستندات

Attachments Instructions
جميع المرفقات إلزامية
Allowed file types : .jpg, .png, .pdf, .jpeg | Maximum file size : 1 MB

نوع المرفق :
نسخة من شهادة التقييم

الوثائق :
IT Presentation Updated.pptx
Remove

حفظ إلغاء

7. تقديم الطلب

تقديم الطلب

- يظهر شريط التقدم؛ مستوى التقدم الخاص بتعبئة الطلب.



- يمكنك تقديم طلبك بعد التحقق من صحة جميع البيانات المدخلة.
- بمجرد الضغط على "تقديم الطلب" يظهر مربع تنبيه، يفيد بأنه قد تم تقديم طلبك بنجاح.

هل أنت متأكد من أنك ترغب في تقديم طلبك؟ يرجى العلم بأنه سيتم إعادة توجيهك إلى بوابة الدفع. في حال إخفاق عملية الدفع، يجب عليك تقديم الطلب مرة أخرى. وبمجرد نجاح عملية الدفع، لن تتمكن من تعديل طلبك.

تأكيد إلغاء

8. إلغاء الطلب

إلغاء الطلب

- بمجرد الضغط على "إلغاء الطلب" يظهر مربع تنبيه، يفيد بأنه قد تم إلغاء طلبك.


هل ترغب في إلغاء هذا الطلب ؟

تأكيد

إلغاء

8
إجراء الدفع

بمجرد تقديمك للطلب وإرساله، سيتطلب منك دفع الرسوم المستحقة.




الإمارات العربية المتحدة
وزارة الصحة ووقاية المجتمع


الإمارات العربية المتحدة
وزارة الصحة ووقاية المجتمع

وزارة الصحة ووقاية المجتمع

الوقت الباقي في التسجيل : 06 : 19 : 00




الطريقة




تأكيد

اختر طريقة الدفع المطلوبة



بطاقة




التحويل المصرفي

إلغاء العملية

حساب السعر

- قم باختيار طريقة الدفع المفضلة لديك.

- ثم اضغط على "حساب السعر"؛ للانتقال إلى الخطوة التالية في الدفع.



الإمارات العربية المتحدة
وزارة الصحة ووقاية المجتمع

الإمارات العربية المتحدة
وزارة الصحة ووقاية المجتمع

وزارة الصحة ووقاية المجتمع

المبلغ الإجمالي: 3122.13 درهم

الوقت الباقي في التسجيل : 35 : 00 : 01

الدفع عن طريق جوجل باي

اسم حامل البطاقة

سيتا رامن

رقم البطاقة

4111 1111 1111 1111

الشهر: نيسان / ابريل السنة: 28 كلف: ...

أوافق على الشروط والأحكام

الدفع الآن

إلغاء العملية

تغيير طريقة الدفع

- ادخل رقم البطاقة واتبع الإرشادات التوجيهية



الطريقة



التأكيد

الوصف	المبلغ	مبلغ الضريبة (درهم إماراتي)	الكمية	المجموع مع مبلغ الضريبة
الرسوم المحلية السريعة - مصر OW	15.75	0.00	1	15,75
المجموع الكلي				15.75

الوصف	المبلغ	مبلغ الضريبة (درهم إماراتي)	الكمية	المجموع مع مبلغ الضريبة
الأسهم المحلية السريعة - وزارة الصحة ووقاية المجتمع OW	5	0.00	1	5
المجموع الكلي				5

الوصف	المبلغ	مبلغ الضريبة (درهم إماراتي)	الكمية	المجموع مع مبلغ الضريبة
اسهم وزارة الصحة ووقاية المجتمع من طلبات النماذج الذكية لإصدار أو تعديل إصدار بدل فاقد لشهادة الميلاد	5	0,00	1	5
المجموع الكلي				5

الوصف	المبلغ	مبلغ الضريبة (درهم إماراتي)	الكمية	المجموع مع مبلغ الضريبة
سمارت Q صحة BD	5	0.00	1	5
المجموع الكلي				5

الوصف	المبلغ	مبلغ الضريبة (درهم إماراتي)	الكمية	المجموع مع مبلغ الضريبة
إصدار شهادة ميلاد	50	0.00	1	50
المجموع الكلي				50

الوصف	المبلغ	مبلغ الضريبة (درهم إماراتي)	المجموع مع مبلغ الضريبة
رسوم البطاقة	0.55	0.3	0.58
المجموع الكلي			0.58

إجمالي الضريبة	0,03
المبلغ الإجمالي	81,33

إلغاء العملية

تغيير طريقة الدفع

مواصلة الدفع

تفاصيل الدفع
المبلغ المدفوع.....81.33
حالة المعاملة..... ناجحة
معرف الدفع.....100219237775858245
مرجع الطلب.....BDU0000722022
اسم الطلب.....SMARTCUBE
نتيجة الدفع.....تم إيداع المبلغ بنجاح

رقم التسلسل	التفاصيل	الكمية	مبلغ قيمة الضريبة المضافة (درهم إماراتي)	المبلغ الإجمالي (درهم إماراتي)
1	الرسوم المحلية السريعة - مصر OW	1	0.00	15,75
2	الأسهم المحلية السريعة - وزارة الصحة ووقاية المجتمع OW	1	0.00	5.00
3	اسهم وزارة الصحة ووقاية المجتمع من طلبات النماذج الذكية لإصدار أو تعديل إصدار بدل فاقد لشهادة الميلاد	1	0.00	5,00
4	سمارت Q صحة BD	1	0.00	5,00
5	إصدار شهادة ميلاد	1	0.00	50,00

رقم التسلسل	التفاصيل	المبلغ الإجمالي (درهم إماراتي)
1	بطاقات الانتماء	0.58

طباعة الإيصال

الرجوع

- طباعة نسخة ورقية من الإيصال، اضغط على "طباعة الإيصال"