



الإمارات العربية المتحدة
وزارة الصحة ووقاية المجتمع

الكتاب الإحصائي السنوي 2015



كلمة معالي وزير الصحة ووقاية المجتمع



**عبد الرحمن بن محمد العويس
وزير الصحة ووقاية المجتمع**

يحظي القطاع الصحي بدولة الإمارات العربية المتحدة بإهتمام قيادتنا الرشيدة كونه القطاع الأهم والأكثر حيوية والاستثمار به هو الأنجح. هذا وبفضل لتوجيهات السيد سسيدي صاحب السمو الشيخ خليفة بن زايد آل نهيان، رئيس الدولة "حفظه الله" وأخيه صاحب السمو الشيخ محمد بن راشد آل مكتوم، نائب رئيس الدولة رئيس مجلس الوزراء حاكم دبي "رعاه الله" نجحت الدولة في مواكبة أحدث التطورات في القطاع الصحي وقدّمنا أفضل الخدمات الصحية بكافة مستوياتها الوقائية والتشخيصية والعلاجية والتأهيلية وفقاً لأفضل المعايير العالمية وضمن بيئة صحية مبتكرة ومستدامة. كما قطعت أشواطاً، ورصدت الأفكار والتطلعات الطموحة وحققنا العديد من الإنجازات الملموسة على المستويين الإقليمي والدولي.

ومن جهتها إلترمت وزارة الصحة ووقاية المجتمع بضمان استمرارية التقدم والتميز في منظومة الرعاية الصحية ودأبت على تطبيق أفضل الممارسات الصحية، وسعت لتطوير أدائها بشكل مستمر بغية الارتقاء بمستوى خدماتها الصحية وذلك من خلال تأسيس بنية تحتية وقاعدة بيانات إحصائية شاملة وفعّالة تساعد على قياس وتقييم أداء الخدمات.

يتزايد الطلب على المعلومات الصحية والتي تهتدي بها السياسات وتحدد على ضوءها الأولويات وتخصص الموارد ويقوّم بها التقدم المحرز في إدارة النظام الصحي وفي مجال الرعاية الصحية.

يقينا بأهمية المعلومات الصحية والبيانات الإحصائية وتوثيقاً لجهود الوزارة، نطلق كتاب الإحصاء السنوي هذا بمحتواه الشامل على معلومات عن أنشطة القطاعات الصحية في دولة الإمارات العربية المتحدة.

جهد مقدر من مركز الإحصاء والأبحاث وتطلع إلي استغلالاً مثل هذه المعلومات وإلي استخدامها في استشراف المستقبل والوصول إلي صحة ورفاهية المجتمع.

كلمة مدير مركز الإحصاء والأبحاث

الأساسي لتحويل البيانات إلى معلومات للاستفادة القصوى من بيانات نظم المعلومات الصحية المطبقة لإدارة جودة العمليات الإحصائية التي تضمن سلامة وجودة البيانات الحيوية ومطابقتها لبناء إدارة منظومة وإحصائية حديثة متكاملة لجمع وتحليل ومعالجة المعلومات والمؤشرات الإحصائية الرسمية ليتم نشر البيانات بأعلى جودة ممكنة.

وختاماً أتقدم بالشكر والتقدير لكل من ساهم في إنجاز هذا الكتاب وأمل أن يكون هذا الإصدار خير معين لأصحاب القرار والسياسات والباحثين والمختصين والعاملين في المجال الصحي والهيئات المحلية والمنظمات الدولية للإطلاع على المؤشرات الصحية للسكان ومتابعة مدي ما وصلت إليه الخدمات الصحية في دولة الإمارات العربية المتحدة من تطور مما يساهم في إرتقاءها ضمن معايير التنافسية العالمية.

مع التطورات المتنوعة في مجال التكنولوجيا والتقنيات الحديثة، أصبحت عملية جمع وتحليل ونشر البيانات والمعلومات الصحية أكثر دقة ولها أهمية في إطار رفع مستوى الخدمات الصحية من خلال وضع مؤشرات صحية ومراقبتها مما يساهم في قياس المستوى الصحي في دولة الإمارات العربية المتحدة وإتخاذ القرارات التي من شأنها الحد من المعوقات التي تعترض عمليات التحسين.

ويجسد هذا الكتاب الإحصائي السنوي لعام 2015 م الوضع الصحي للمؤشرات الصحية، الإمكانيات المتاحة، الإحصائيات الحيوية المسجلة، خدمات الرعاية الأولية، الخدمات الوقائية، إضافة إلى الخدمات الصحية ذات المستوى الثاني التخصصي والخدمات المساعدة وخدمات المنشآت الإحصائية الرسمية التي سهلت عملية تطويرها وتسجيلها حيث يعتبر تحليل البيانات الإحصائية العنصر

علياء زيد حربي
مدير مركز الإحصاء والأبحاث

شكر وتقدير

يتقدم مركز الإحصاء و الأبحاث الصحية في وزارة الصحة ووقاية المجتمع بدولة الإمارات العربية المتحدة بالشكر و الإمتنان لجميع المؤسسات الصحية الإتحادية و المحلية ، مراكز الإحصاء المحلية و الهيئة الإتحادية للتنافسية و الإحصاء علي جهودهم في إصدار الكتاب الإحصائي السنوي لعام 2015 م.

و نتطلع لأية إقتراحات حول التطوير المستقبلي لهذا الإصدار ، ليتسني لنا بلوغ أعلى مراتب الإلتقان و التمام، و نطمح من أصحاب الآراء و من ذوي الإهتمام بتعزيز صحة الإنسان أن يسدلوا إقتراحاتهم العلمية و العملية بهدف التطوير و توضيح المؤشرات الصحية الكفيلة بنقل صورة حقيقية عن واقع الخدمات الصحية و إتجاهات الأمراض في الدولة ؛ إيماننا بأن النقد البناء هو خير أداء للتطوير.

الباب الأول المؤشرات الصحية لدولة الإمارات العربية المتحدة

المؤشرات الصحية الأساسية
القوي العاملة الفنية(الصحية)
المستشفيات والأسرة

الباب الثاني القطاع الصحي في دولة الامارات العربية المتحدة

خدمات حكومية إتحادية
خدمات حكومية محلية
الخدمات الصحية التي تقدم من جهات أخرى

الباب الثالث الإحصائيات الحيوية المسجلة في دولة الإمارات العربية المتحدة

مواليد أحياء
مواليد أموات
الوفيات
الزيادة الطبيعية للسكان

الباب الرابع وزارة الصحة و وقاية المجتمع

القوي العاملة في وزارة الصحة و وقاية المجتمع
المنشآت الصحية
أ) المستشفيات
ب) مراكز الرعاية الصحية الأولية
ج) مراكز طب الأسنان
د) الصيدليات الحكومية
ميزانية وزارة الصحة و وقاية المجتمع

الباب الخامس خدمات الرعاية الصحية الأولية في وزارة الصحة و وقاية المجتمع

خدمات مراكز الرعاية الصحية الأولية
خدمات طب الأسنان

الباب السادس الخدمات الوقائية في وزارة الصحة و وقاية المجتمع

الخدمات الوقائية
خدمات رعاية الأمومة والطفولة
خدمات مكافحة الأمراض المزمنة

الباب السابع الخدمات الصحية التخصصية في وزارة الصحة و وقاية المجتمع

الحوادث و الطوارئ
خدمات المرضى الداخليين
خدمات العيادات التخصصية
العمليات الجراحية
العلاج في الخارج

الباب الثامن الخدمات المساعدة في وزارة الصحة و وقاية المجتمع

الأشعة
المختبرات الطبية
بنك الدم

المؤشرات الصحية لدولة الإمارات العربية المتحدة

المؤشرات الصحية الأساسية

القوي العاملة الفنية (الصحية)

المستشفيات والأسرة

1
الفصل

تبنت وزارة الصحة ووقاية المجتمع بمؤسساتها المختلفة مهمة توفير الخدمات الصحية بمعايير عالمية من حيث تقديم الخدمات الصحية وكذلك تأهيل الكوادر الفنية من حيث إعداد المؤتمرات والندوات وورش العمل للإطلاع علي أحدث التقنيات والإجراءات في مجال العلاج ومكافحة الأمراض، وذلك بالتعاون والشراكة مع الهيئات الصحية والقطاعات المقدمة للخدمات الصحية في الدولة وخارجها.

ونحن إذ نأمل أن يجد صانعي القرار والمخططين الصحيين والباحثين في هذا الكتاب المعلومات اللازمة لتحديد الأولويات ووضع الخطط والإستراتيجيات ومراقبة وتقييم الوضع الصحي وأداء الخدمات وتوفير الموارد.

المؤشرات الصحية الأساسية

تم إختيار المؤشرات الصحية من خلال العديد من الإجتماعات وورش العمل بين فريق الخبراء من منظمة الصحة العالمية ومنسقي دول إقليم شرق البحر المتوسط لأهميتها حيث تعكس عدة نواحي في تقييم أداء الخدمات الصحية في الدولة ومقارنتها بالدول الأخرى.

• المحددات والمخاطر الصحية

رصد وتقييم الوضع الصحي لقياس المحددات الإقتصادية والإجتماعية ومستوي المعيشة في هذه الدول مثل حجم ونمو السكان، الخصوبة، مستوي التعليم وتوافر مياه الشرب والإصحاح.

• عوامل الخطر

بلغت نسبة المواليد ناقصي الوزن % 11.5 عن الوزن الطبيعي في عام 2015 م ، كما أوضحت نتائج المسح الصحي العالمي الأخير الذي أجري في عام 2009 م تلك المؤشرات:

- عدم كفاية النشاط البدني في الفئة العمرية (13 - 18) : % 72.5 من إجمالي العينة.
 - ارتفاع ضغط الدم للعمر 18 سنة فاكثر بلغ نسبة % 14.7.
 - وسجل ارتفاع السكري نسبة % 18.6 وذلك حسب نتائج المسح الصحي العالمي الأخير لعام 2009.
- علماً بأن وزارة الصحة ووقاية المجتمع بالتعاون مع الشركاء الاستراتيجيين تقوم بإجراء مسح صحي عالمي ثاني ومن المخطط أن تكون النتائج جاهزة في يونيو من عام 2018 م .

• الوضع الصحي

ومن أهم مؤشرات الوضع الصحي متوسط العمر المأمول عند الميلاد وقد سجل 77 سنة وذلك حسب بيانات الأمم المتحدة لشعبة السكان لعام 2015 م (1) .

• الوفيات

والشكل (1) يوضح أهم معدلات الوفيات في الدولة لعام 2015 م .

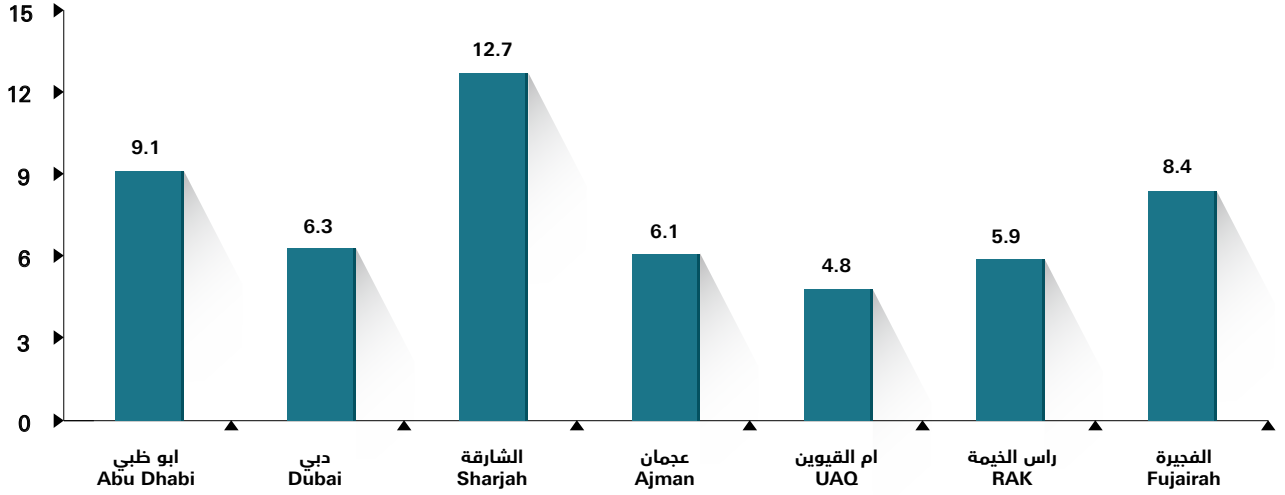
معدلات الوفيات في الدولة UAE Mortality Rates



معدلات وفيات الاطفال خلال عام 2015 موقد بلغت وفيات الأطفال المشار إليها بوفيات الاطفال دون سن الخامسة 7 حانة لكل 1000 مولود حي، والشكل (2) يعرض معدل وفيات الأطفال أقل من خمس سنوات لكل 1000 مولود حي حسب الإمارة.

معدل وفيات اطفال أقل من خمس سنوات لكل 1000 مولود حي حسب الإمارة Belows Five years Mortality Rate by Emirates / 1000 Live Birth

CHART (2) شكل

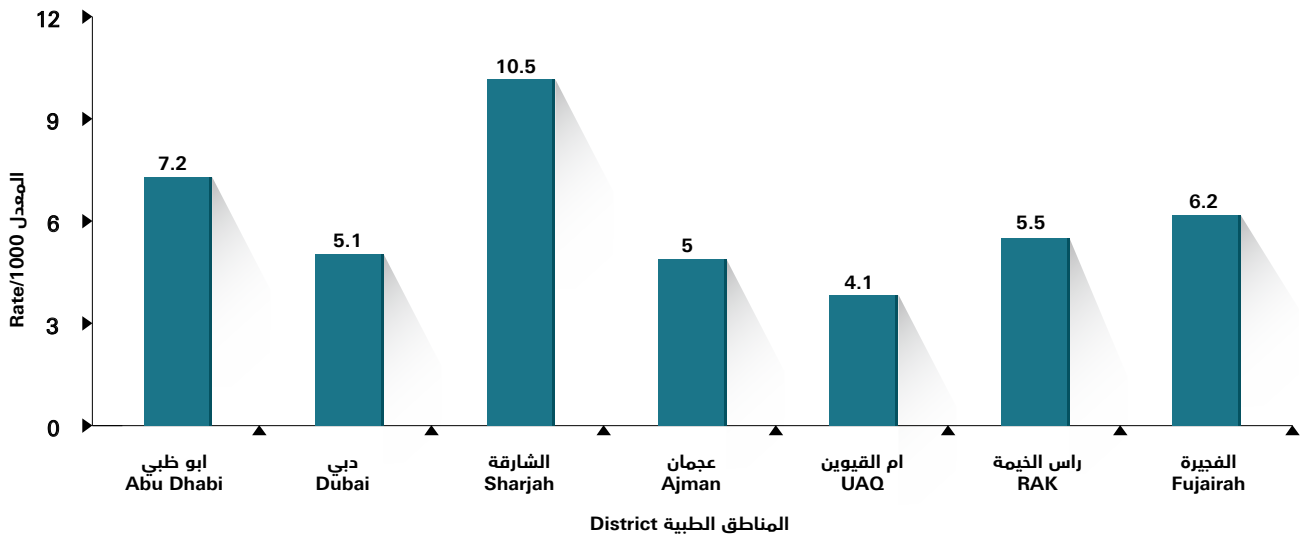


1. معدل وفيات الرضع

يمثل هذا المعدل عدد الأطفال المتوفين قبل بلوغهم سنة من العمر لكل ألف مولود حي في عام 2015 م حسب الإمارة، وقد بلغ 6 حالات وفاة، والشكل (3) يوضح معدل وفيات الرضع لكل 1000 مولود حي حسب الإمارة.

معدل وفيات الأطفال الرضع لكل 1000 مولود حي حسب الإمارة Infant Mortality Rate by Emirates / 1000 Live Births

CHART (3) شكل

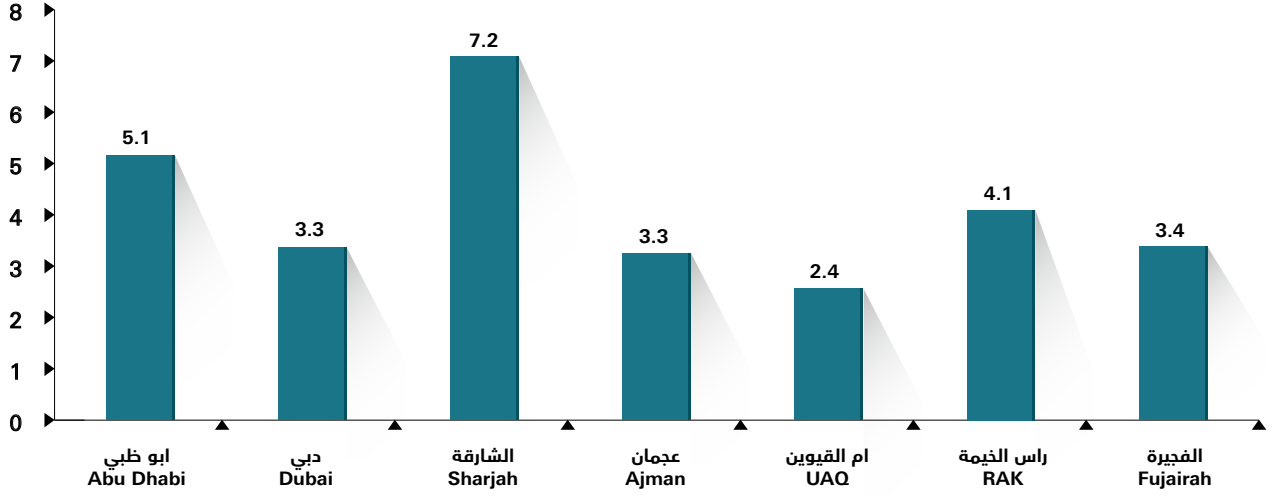


2. معدل وفيات الأطفال حديثي الولادة

بلغت وفيات المواليد حديثي الولادة 4 لكل 1000 مولود حي، والشكل (4) يوضح معدل وفيات الأطفال حديثي الولادة لكل 1000 مولود حي حسب الإمارة.

معدل وفيات اطفال حديثي الولادة لكل 1000 مولود حسب الإمارة Neonatal Mortality Rate By Emirate / 1000 Live Birth

شكل (4) CHART

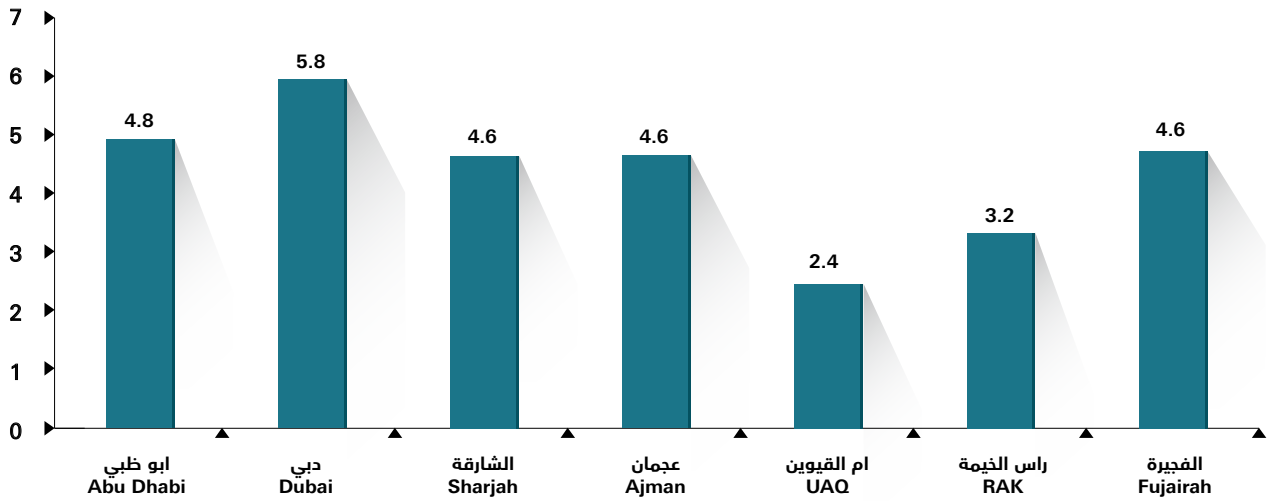


3. معدل مواليد موتي لكل 1000 مولود

بلغ معدل مواليد موتي 5.02 لكل 1000 مولود لعام 2015 م. والشكل (5) يوضح معدل المواليد موتي لكل 1000 مولود حسب الإمارة.

معدل مواليد موتي / 1000 مولود Still Births Rates / 1000

شكل (5) CHART



4. معدل وفيات الامهات لكل 100,000 مولود حي

بلغ معدل وفيات الأمهات 4 وفيات لكل 100 ألف مولود حي في عام 2015 م .

الأمراض المعدية

بلغ معدل وفيات الأمراض المعدية الخام 3.17 لكل 100 ألف من السكان خلال عام 2015 م.

5. الأمراض القلبية والسرطان والسكري أو الأمراض التنفسية المزمنة .

يتضح أن معدل الوفيات الخام بسبب الأمراض المزمنة كأمراض القلب والسرطان والسكري والأمراض التنفسية المزمنة 78.02 خلال عام 2015 م وقد زادت بنسبة % 4.7 عن عام 2014 م.

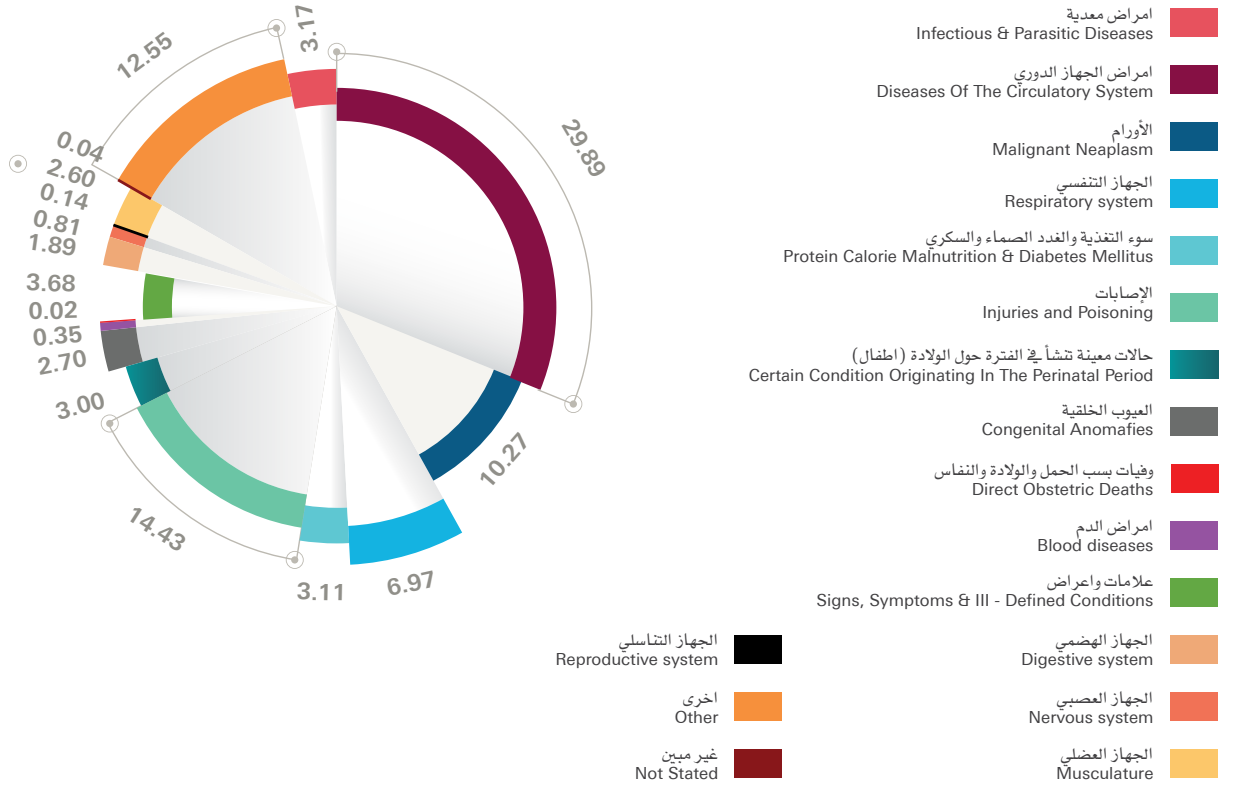
الإصابات

معدل الوفيات الخام بسبب الإصابات بلغت 14.4 لكل 100,000 من السكان خلال عام 2015 م.

والشكل رقم (6) يوضح معدل الوفيات الخام لأهم أسباب الوفيات الرئيسية لعام 2015 م .

معدل الوفيات الخام لكل 100000 من السكان حسب السبب Crude Mortality per 100000 Population by Main Cause

شكل (6) CHART



المرآضة

• معدل حدوث حالات الإصابة بالحصبة

بلغ معدل حدوث حالات الإصابة بالحصبة 40.8 حالة لكل 100,000 من السكان خلال عام 2015 م.

• معدل حدوث حالات الإصابة المؤكدة بالملاريا

لم تسجل أية إصابة لمرض الملاريا داخل الدولة حيث أن الدولة حاصلة علي شهادة خلوها من الملاريا منذ عام 2003 وتجدد هذه الشهادة دورياً.

• الإصابة بالسرطان

بلغ معدل حدوث الإصابة بالسرطان 42 لكل 100 ألف نسمة من السكان في عام 2014 م.

إستجابة النظم الصحية

• القوي العاملة الصحية

1. كثافة الأطباء البشريين

زادت كثافة الأطباء المسجلين في عام 2015 م في الدولة إلي 22.3 لكل 10,000 من السكان مقارنة بعام 2014 م؛ فقد كان معدل الكثافة 20.2 طبيب لكل 10,000 من السكان.

2. كثافة أطباء الأسنان

بلغ معدل كثافة أطباء الأسنان 5.4 خلال عام 2015 م لكل 10,000 من السكان في حين كانت 4.4 في عام 2014 م.

3. كثافة التمريض

زاد معدل كثافة التمريض في عام 2015 م ليصل إلي 50.4 لكل 10,000 من السكان بينما كان 40.4 في عام 2014 م.

4. كثافة الصيدلة

بلغ معدل كثافة الصيدلة 5.73 صيدلي خلال عام 2015 م لكل 10,000 من السكان.

علماً بأنه قد تم استخدام بيانات السكان المنشورة علي موقع الأمم المتحدة (شعبة السكان) والخاصة بدولة الإمارات العربية المتحدة لعام 2015 م (1) .

نظام المعلومات الصحية

• التغطية بتسجيل المواليد

يعتبر تحسين جودة الخدمات الصحية أحد أهم مخرجات نظام المعلومات الصحية فقد تم تغطية تسجيل المواليد بنسبة 100% خلال عام 2015 م.

• التغطية بتسجيل الوفيات

تم تغطية تسجيل الوفيات بنسبة 100% خلال عام 2015 م.

تقديم الخدمات

• كثافة مرافق الرعاية الصحية الأولية

توفر الدولة مركز رعاية صحية أولية لكل 70,000 من السكان من خلال الجهات المقدمة للخدمات الصحية مع العلم بأن مسمى مركز رعاية صحية أولية يختلف في بعض الجهات المقدمة للرعاية الصحية، أي بمعدل كثافة تبلغ 0.2 لكل 10,000 من السكان خلال عام 2015 م.

• كثافة الأسرة في العيادات الداخلية (المستشفيات)

يبلغ معدل توافر الأسرة 13.6 سرير / 10,000 شخص من السكان خلال عام 2015 .

- العدد السنوي لزيارات العيادات الخارجية لكل فرد بلغ متوسط زيارة الفرد للعيادات الخارجية 2.2 زيارة لكل فرد خلال عام 2015 .

التغطية بالخدمات

- **التغطية برعاية الحوامل (+1 زيارة)**
بلغت نسبة رعاية الحامل % 99.9 خلال عام 2015 م.
- **التغطية برعاية الحوامل (4 + زيارات)**
بلغت نسبة التغطية لرعاية الحامل % 99.9 خلال عام 2015 م.
- **خدمات التوليد علي أيدي أشخاص ماهرة**
بلغت نسبة الولادات علي أيدي مدربة تحت إشراف عنصر طبي مؤهل % 99.9 في عام 2015 م.
- **التغطية بالجرعة الثالثة من اللقاح المضاد للدفتيريا**
بلغت نسبة التطعيمات بالجرعة الثالثة باللقاح المضاد للدفتيريا %94 وذلك عام 2015م.
- **التغطية ضد الحصبة**
بلغ معدل التغطية للأطفال دون السنة المحصنين ضد الحصبة %94 في عام 2015 م .
وكان من أهم الإيجابيات التي انعكست علي مستوي الخدمة الصحية للدولة هو حصولها علي المركز الأول في متوسط العمر الصحي بين جميع دول شرق البحر المتوسط وهو 68.3 سنة في عام 2015م (2)

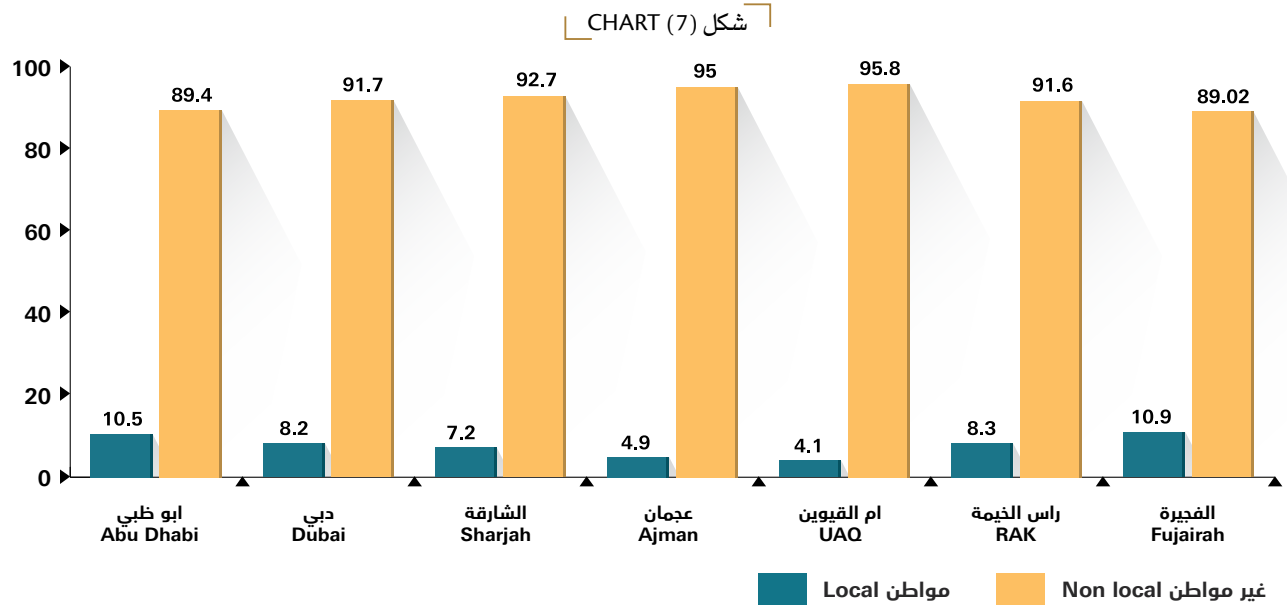
التمويل الصحي

تسعي الدولة حالياً لتعميم نظام التأمين الصحي علي جميع السكان وذلك بمشاركة فئات المجتمع المختلفة وكذلك شركات التأمين والجهات المقدمة للخدمات الصحية، حيث سجل الإنفاق الحكومي علي الصحة نسبة %8.7 من إجمالي الإنفاق علي الصحة في السنوات الأخيرة وذلك بناءً علي بيانات البنك الدولي وكان نصيب الفرد من الإنفاق الصحي 1611 دولار وذلك لعام 2015 حيث زاد بنسبة %2.6 عن العام السابق (3) .

القوي العاملة الفنية (الصحية)

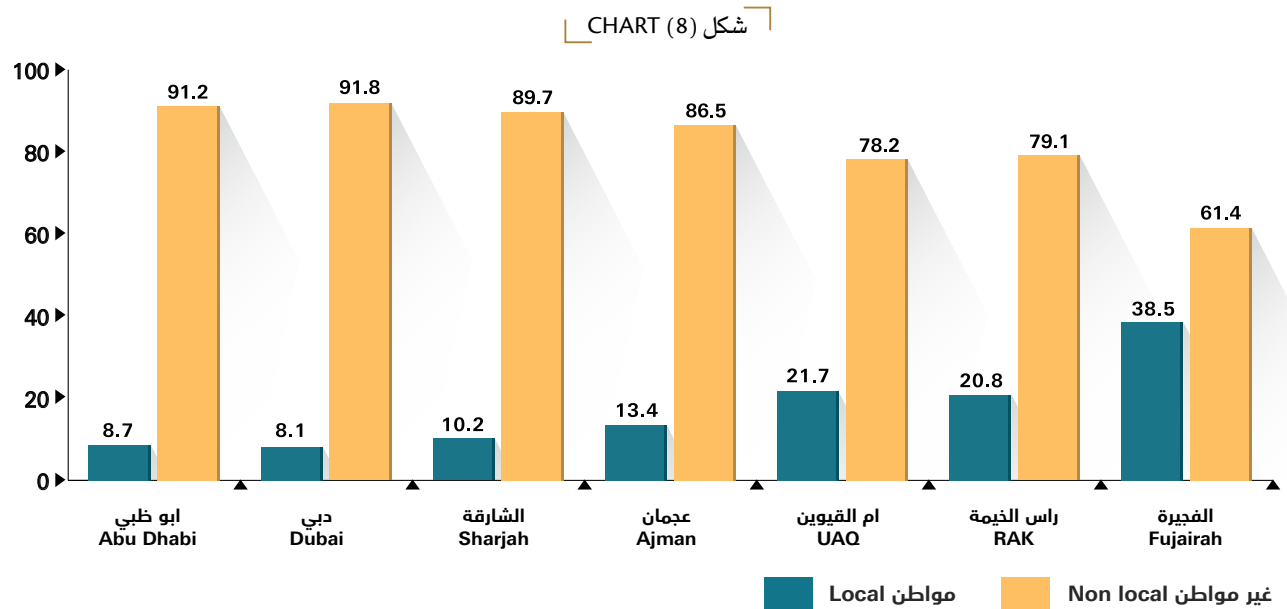
من خلال النتائج الأخيرة يتضح أن هناك نمو ملموس في أعداد الأطباء بالدولة، حيث بلغ عدد الأطباء علي مستوي الدولة لعام 2015 م 20481 طبيب ما بين استشاري وأخصائي وممارس بجميع قطاعات الدولة أي بنسبة زيادة %11.4 عن العام الماضي، كما بلغ عدد اطباء الأسنان 4916 طبيب أسنان أي بزيادة عن العام الماضي بنسبة %22.6، وبلغ عدد هيئة التمريض 46155 ممرض وممرضة، بزيادة عن العام الماضي بنسبة % 26.5، بينما بلغ عدد الفنيين الصحيين بمختلف تخصصاتهم ما بين (أشعة ، مختبر ، بصريات... إلخ) 17818 فني طب، بزيادة عن العام الماضي بنسبة % 11.5 . والشكل (7) يوضح نسبة الأطباء (حكومي / خاص) حسب الجنسية والإمارة .

نسبة الأطباء (حكومي / خاص) حسب الجنسية والإمارة
Percentage of Doctors (Government / Private) by Nationality & Emirates



كما يوضح الشكل (8) نسبة أطباء الأسنان بالدولة حسب القطاع والإمارة لعام 2015 م.

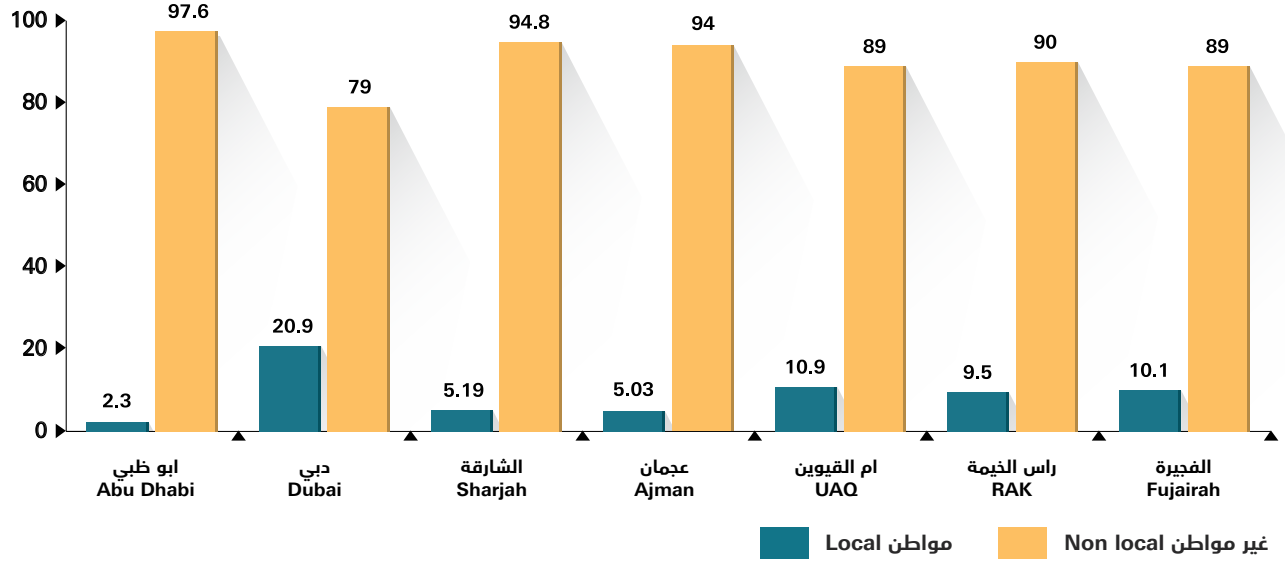
نسبة اطباء الأسنان (حكومي / خاص) حسب الجنسية والإمارة
Percentage of Dentists (Government / Private) by Nationality & Emirates



والشكل (9) يوضح نسبة الصيدالة (حكومي / خاص) حسب الجنسية والإمارة.

نسبة الصيدالة (حكومي / خاص) حسب الجنسية والإمارة Percentage of Pharmacists (Government/Private) by Nationality & Emirates

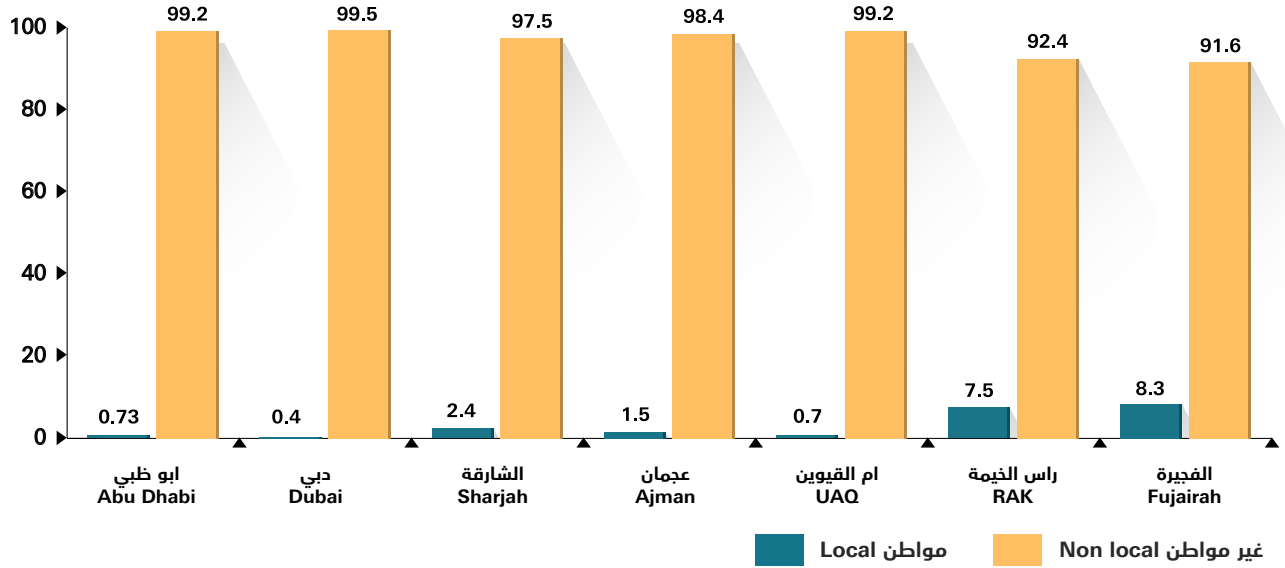
الشكل (9) CHART



والشكل (10) يوضح نسبة هيئة التمريض (حكومي / وخاص) حسب الجنسية والإمارة لعام 2015 م:

نسبة هيئة التمريض (حكومي / خاص) حسب الجنسية والإمارة Percentage of Nurse (Government / Private) by National & Emirates

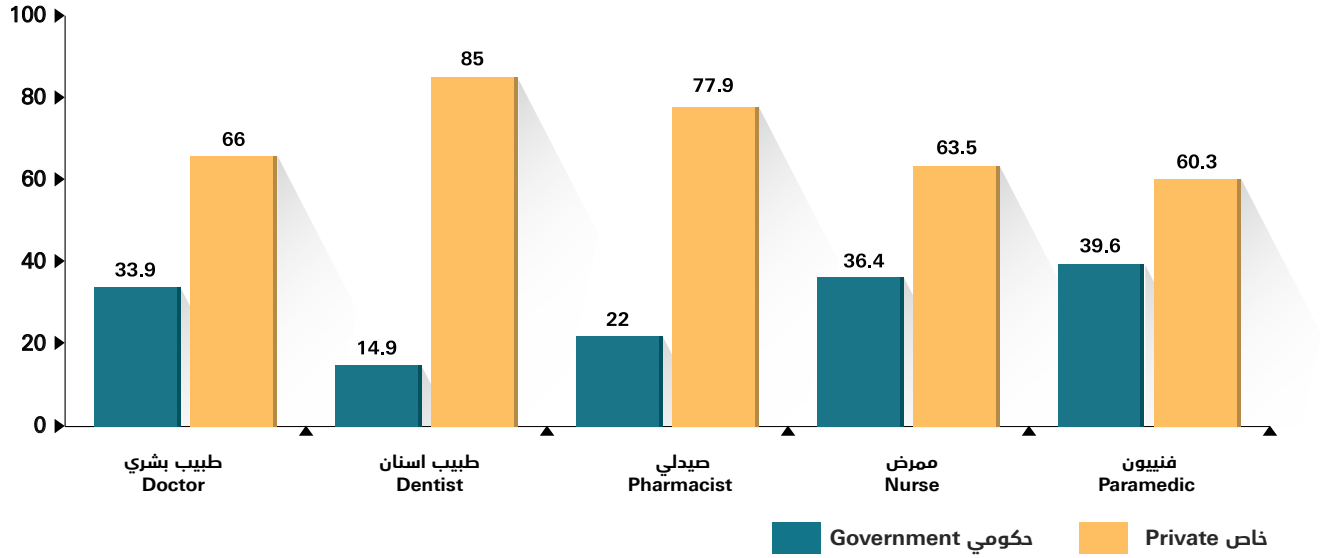
الشكل (10) CHART



والشكل (11) يوضح القوي العاملة حسب المسمى الوظيفي والقطاع (حكومي وخاص) لعام 2015 م:

نسبة القوي العاملة الفنية (حكومي / خاص) حسب المسمى الوظيفي Percentage of Technical Workforce (Government /Private) According to Job Title

شكل (11) CHART



المستشفيات والأسرة

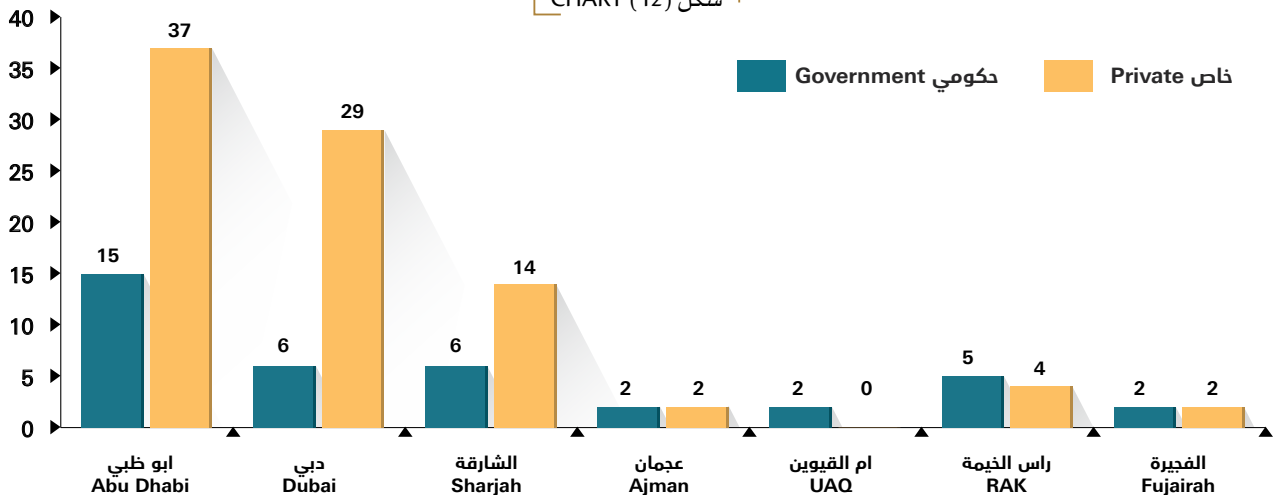
تعكس البنية التحتية والخدمات الصحية في الدولة من مرافق الرعاية الصحية الأولية والمستشفيات والأسرة مدي جاهزية وكفاءة النظام وجودة الخدمات الصحية المقدمة للمجتمع. ومن هذا المنطلق سعت دولة الإمارات العربية المتحدة إلى مشاركة جميع فئات المجتمع في تقديم الخدمات الصحية وتكون وزارة الصحة ووقاية المجتمع هي المظلة التي من خلالها يتم سن القوانين والتشريعات الخاصة بتقديم خدمات صحية ذات معايير عالمية .

المستشفيات

بلغ عدد المستشفيات علي مستوي الدولة 126 مستشفى بين الخاص والحكومي حيث يتبع وزارة الصحة ووقاية المجتمع عدد 16 مستشفى حكومي وعدد 22 مستشفى خاص موزعين علي الإمارات الشمالية، كما يتبع مكتب وزارة شؤون الرئاسة عدد 2 مستشفى بإمارة رأس الخيمة وأم القيوين وباقي المستشفيات موزعة بين هيئة الصحة أبوظبي، وهيئة صحة دبي ومدينة دبي الطبية وكذلك مستشفى الجامعة بالشارقة، والشكل (12) يوضح عدد المستشفيات الحكومية حسب القطاع (حكومي / خاص) والإمارة .

عدد المستشفيات (حكومي / خاص) حسب الإمارة Number of Hospitals (Government / Private) by Emirates

شكل (12) CHART

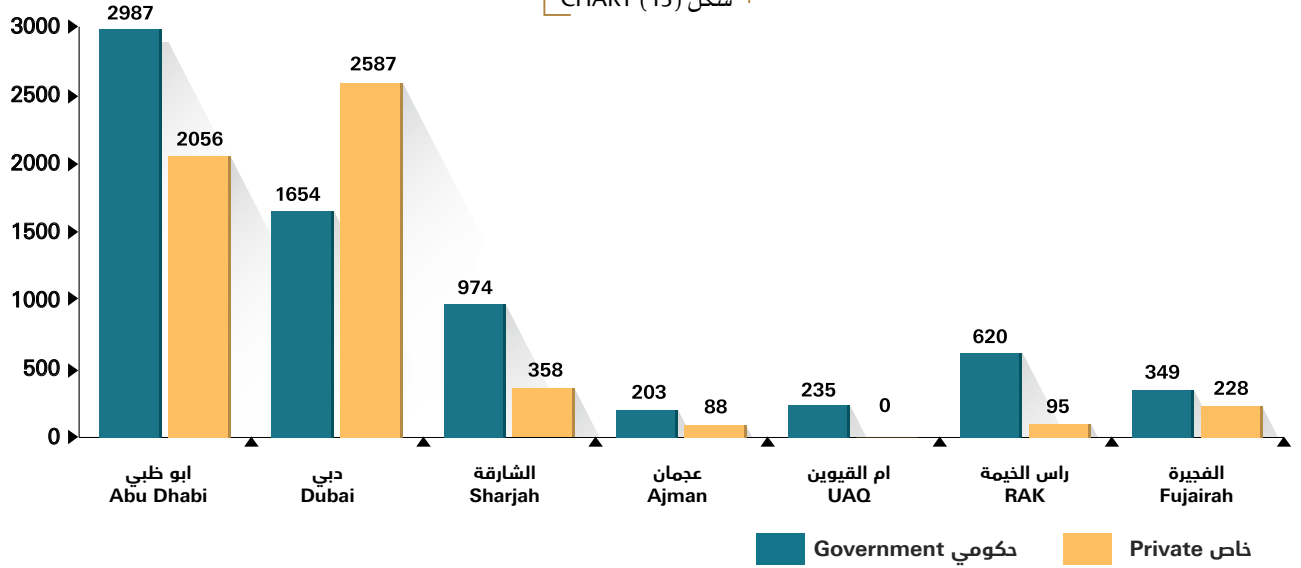


• الأسرة

بلغ عدد الأسرة علي مستوى الدولة 12434 سرير ، أي بمعدل 1.35 لكل 1000 من السكان بما يعادل سرير لكل 736 نسمة من السكان لعام 2015 م والشكل (13) يوضح عدد الأسرة (حكومي / خاص) حسب الإمارة .

عدد الأسرة (حكومي / خاص) حسب الإمارة Number of Beds (Government / Private) to Emirates

شكل (13) CHART



المؤشرات الأساسية للصحة Basic health indicators

جدول (1-1) TABLE

Indicator name		مصدر البيانات		المؤشرات	
Health determinants and risks				المحددات والمخاطر الصحية	
Demographic and socioeconomic determinants		السنة	البيان	المحددات الديمغرافية والاجتماعية الاقتصادية	
Risk factors				عوامل الخطر	
1	Low birth weight (%)	2015	11.5	1	انخفاض الوزن عند الولادة
2	Breastfeeding exclusively for 6 months (%)	2015	41.5	2	الاعتصام علي الرضاعة الطبيعية لمدة 6 أشهر
3	Overweight (13-18) (%)	2010	38.4	3	فرط الوزن (13-18 سنة)
4	Obesity (13-18) (%)	2010	14.4	4	السمنة (13-18 سنة)
5	Overweight (18+) (%) Local	2010	37.2	5	السمنة (18 سنة فأكثر) مواطنين
6	Obesity (18+) (%)	2010	74	6	فرط الوزن (18 سنة فأكثر)
7	Tobacco use (13-15) (%)	2010	12.5	7	تعاطي التبغ (13-15 سنة)
8	Insufficient physical activity (13-18) (%)	2010	72.5	8	عدم كفاية النشاط البدني (13-18 سنة)
9	Insufficient physical activity (18+) (%)	2010	38.4	9	عدم كفاية النشاط البدني (18 سنة فأكثر)
10	Raised blood glucose (18+) (%)	2010	14.7	10	ارتفاع ضغط الدم (18 سنة فأكثر)
11	Raised blood pressure (18+) (%)	2010	18.6	11	ارتفاع سكر الدم (18 سنة فأكثر)
Health status				الوضع الصحي	
Life expectancy and mortality		السنة	البيان	متوسط العمر المأمول والوفيات	
12	Life expectancy at birth (in Yrs)	2015	77	12	متوسط العمر المأمول عند الميلاد
13	Neonatal mortality (1000)	2015	4	13	وفيات الأطفال حديثي الولادة
14	Infant mortality (1000)	2015	6	14	وفيات الرضع
15	Under-5 mortality (1000)	2015	7	15	وفيات الأطفال دون الخامسة
16	Maternal mortality ratio (100 000)	2015	4	16	معدل وفيات الأمهات (لكل 100000 مولود حي)
17	Mortality rate by major cause of death (Crud mortality rate per 100000)	السنة	البيان	17	معدل الوفيات حسب السبب الرئيسي للوفاة (معدل حسب السن- معدل خام)
a	Communicable diseases	2015	3.17	a	الأمراض المعدية
b	Noncommunicable diseases	2015	78.02	b	الأمراض القلبية والسرطان والسكري أو الأمراض التنفسية المزمنة
c	Injuries	2015	14.4	c	الاصابات
d	Crude Mortality between age groups 30 and 70 from cardiovascular diseases, cancer, diabetes, or chronic respiratory diseases (100000)	2015	29.49	d	الوفيات الخام بين 30 و 70 سنة بسبب الأمراض القلبية و السرطان والسكري أو الأمراض التنفسية المزمنة
Morbidity		السنة	البيان	المرضاة	
18	Cancer incidence by type (100 000)	2014	42	18	معدل حدوث السرطان حسب النوع
19	Incidence of confirmed malaria cases (1000)	2015	0	19	معدل حدوث حالات الاصابة المؤكدة بالملاريا
20	Incidence of measles cases (1000 000)	2015	23.26	20	معدل حدوث حالات الاصابة بالحصبة
Health system response				استجابة النظم الصحية	
Health financing		السنة	البيان	التمويل الصحي	
21	General government expenditure on health as % of general government expenditure (%) ⁽³⁾	2014	8.7	21	الانفاق الحكومي العام علي الصحة كنسبة مئوية % من الانفاق الحكومي العام ⁽³⁾
22	Per capita total health expenditure (\$) ⁽³⁾	2014	1611	22	نصيب الفرد من إجمالي الانفاق علي الصحة ⁽³⁾

المؤشرات الأساسية الصحية Basic health indicators

تابع جدول (1-1) CONT. TABLE

Indicator name		مصدر البيانات		المؤشرات	
Health determinants and risks				المحددات والمخاطر الصحية	
Demographic and socioeconomic determinants		السنة	البيان	المحددات الديمغرافية والاجتماعية والاقتصادية	
23	Share of out of pocket as % of total health expenditure (%) ⁽³⁾	2014	17.8	الانفاق المباشر من جيوب الافراد كنسبة مئوية% من إجمالي الانفاق علي الصحة ⁽³⁾	23
Health workforce		السنة	البيان	القوي العاملة الصحية	
24	Density of physicians (10 000)	2015	22.3	كثافة الأطباء	24
25	Density of nurses (10 000)	2015	50.4	كثافة الممرضين	25
26	Density of dentists (10 000)	2015	5.36	كثافة أطباء الأسنان	26
27	Density of pharmacists (10 000)	2015	5.73	كثافة الصيادلة	27
28	Density of graduates of registered health profession educational institutions physicians (10 000)	2014	8.4	كثافة الخريجين الجدد من المؤسسات التعليمية المعتمدة للمهن الصحية (الأطباء)	28
29	Density of graduates of registered health profession educational institutions nurses (10 000)	2014	3.6	كثافة الخريجين الجدد من المؤسسات التعليمية المعتمدة للمهن الصحية (الممرضين)	29
30	Density of graduates of registered health profession educational institutions dentists (10 000)	2014	2.6	كثافة الخريجين الجدد من المؤسسات التعليمية المعتمدة للمهن الصحية (أطباء الأسنان)	30
31	Density of graduates of registered health profession educational institutions pharmacists (10 000)	2014	4.4	كثافة الخريجين الجدد من المؤسسات التعليمية المعتمدة للمهن الصحية (الصيادلة)	31
Health information system		السنة	البيان	نظام المعلومات الصحية	
32	Births registration coverage group	2015	100	التغطية بتسجيل المواليد	32
33	Deaths registration coverage group	2015	100	التغطية بتسجيل الوفيات	33
Service delivery		السنة	البيان	تقديم الخدمات	
34	Density of primary health care facilities (10 000)	2015	0.2	كثافة مرافق الرعاية الصحية الأولية	34
35	Density of inpatient beds (hospitals) (10 000)	2015	13.6	كثافة الاسرة في العيادات الداخلية (المستشفيات)	35
36	Annual number of outpatient department visits, per capita (number)	2015	2.2	العدد السنوي لزيارات العيادات الخارجية لكل فرد	36
Service coverage		السنة	البيان	التغطية بالخدمات	
37	Antenatal care coverage group 1+ (%)	2015	99.9	التغطية برعاية الحوامل (+1)	37
38	Antenatal care coverage group 4+ (%)	2015	99.9	التغطية برعاية الحوامل (+4)	38
39	Skilled birth attendance (%)	2015	99.9	خدمات التوليد علي يد أشخاص مهرة	39
40	DPT3-containing vaccine / Pentavalent coverage group among children under 1 year of age group (%)	2015	94	التغطية بالجرعة الثالثة من اللقاح المضاد للدفتيريا	40
41	Measles immunization coverage group (MCV1) (%)	2015	94	التغطية ضد الحصبة	41
42	Percentage of suspected malaria cases that have had a diagnostic test (%)	2015	94	النسبة المئوية للحالات المشتبه في اصابتها بالملاريا التي خضعت للاختبار تشخيصي	42
43	Percentage of individuals who slept under an ITN the previous night (%)	2015	0	النسبة المئوية للأفراد الذين ناموا تحت ناموسية معالجة بالمبيدات الحشرية الليلة الماضية	43

المؤشرات الأساسية الصحية Basic health indicators

تابع جدول (1-1) CONT. TABLE

المؤشرات		مصدر البيانات		Indicator name
المحددات والمخاطر الصحية				Health determinants and risks
المحددات الديمغرافية والاجتماعية والاقتصادية		السنة	البيان	Demographic and socioeconomic determinants
44	معدل النجاح في معالجة حالات السل التي اكدتها الفحوص (الجرثومية)	2015	85	Treatment success rate of new bacteriologically confirmed TB cases (%)

القوي العاملة الفنية الصحية بالدولة حسب الإمارة و الجنس و الجنسية Health Workers by Medical District, Sector, Nationality & Gender

جدول (1-2) TABLE

المجموع Total	فنيون Paramedic			ممرض Nurse			صيدلي Pharmacist			طبيب اسنان Dentist			طبيب بشري Doctor			الجنس Gender	الجنسية Nationality	الإمارة Emirates		
	المجموع Total	خاص Private	حكومي Government	المجموع Total	خاص Private	حكومي Government	المجموع Total	خاص Private	حكومي Government	المجموع Total	خاص Private	حكومي Government	المجموع Total	خاص Private	حكومي Government					
389	163	226	69	44	25	8	6	2	4	4	0	37	15	22	271	94	177	ذكور Male	مواطن Local	أبو ظبي Abu Dhabi
1297	257	1040	355	115	240	151	37	114	69	23	46	100	20	80	622	62	560	إناث Female		
1686	420	1266	424	159	265	159	43	116	73	27	46	137	35	102	893	156	737	المجموع Total		
16145	11973	4172	3152	2355	797	5396	4155	1241	1607	1281	326	850	739	111	5140	3443	1697	ذكور Male	غير مواطن Non-Local	
24042	15664	8378	3421	2219	1202	16180	10195	5985	1435	1128	307	574	494	80	2432	1628	804	إناث Female		
40187	27637	12550	6573	4574	1999	21576	14350	7226	3042	2409	633	1424	1233	191	7572	5071	2501	المجموع Total		
16534	12136	4398	3221	2399	822	5404	4161	1243	1611	1285	326	887	754	133	5411	3537	1874	ذكور Male	المجموع Total	
25339	15921	9418	3776	2334	1442	16331	10232	6099	1504	1151	353	674	514	160	3054	1690	1364	إناث Female		
41873	28057	13816	6997	4733	2264	21735	14393	7342	3115	2436	679	1561	1268	293	8465	5227	3238	المجموع Total		

القوي العاملة الفنية الصحية بالدولة حسب الإمارة و الجنس و الجنسية
Health Workers by Medical District, Sector, Nationality & Gender

تابع جدول (1-2) CONT. TABLE

المجموع Total	المجموع Total		فنيون Paramedic			ممرض Nurse			صيدلي Pharmacist			طبيب اسنان Dentist			طبيب بشري Doctor			الجنس Gender	الجنسية Nationality	الإمارة Emirates
	خاص Private	حكومي Government	المجموع Total	خاص Private	حكومي Government	المجموع Total	خاص Private	حكومي Government	المجموع Total	خاص Private	حكومي Government	المجموع Total	خاص Private	حكومي Government	المجموع Total	خاص Private	حكومي Government			
303	142	161	39	9	30	2	2	0	3	0	3	41	22	19	218	109	109	ذكور Male	مواطن Local	دبي Dubai
1158	149	1009	374	28	346	79	12	67	104	10	94	140	26	114	461	73	388	إناث Female		
1461	291	1170	413	37	376	81	14	67	107	10	97	181	48	133	679	182	497	المجموع Total		
11527	8433	3094	3015	1903	1112	2577	1685	892	256	110	146	1043	1003	40	4636	3732	904	ذكور Male	غير مواطن Non-Local	
21926	15910	6016	3944	2892	1052	13966	9718	4248	147	79	68	995	960	35	2874	2261	613	إناث Female		
33453	24343	9110	6959	4795	2164	16543	11403	5140	403	189	214	2038	1963	75	7510	5993	1517	المجموع Total		
11830	8575	3255	3054	1912	1142	2579	1687	892	259	110	149	1084	1025	59	4854	3841	1013	ذكور Male	المجموع Total	
23084	16059	7025	4318	2920	1398	14045	9730	4315	251	89	162	1135	986	149	3335	2334	1001	إناث Female		
34914	24634	10280	7372	4832	2540	16624	11417	5207	510	199	311	2219	2011	208	8189	6175	2014	المجموع Total		
45	16	29	7	2	5	0	0	0	0	0	0	8	3	5	30	11	19	ذكور Male	مواطن Local	الشارقة Sharjah
514	20	494	217	3	214	84	0	84	51	0	51	56	2	54	106	15	91	إناث Female		
559	36	523	224	5	219	84	0	84	51	0	51	64	5	59	136	26	110	المجموع Total		
2563	1743	820	481	219	262	316	97	219	491	474	17	272	264	8	1003	689	314	ذكور Male	غير مواطن Non-Local	
5354	3532	1822	816	493	323	3060	1783	1277	440	438	2	291	279	12	747	539	208	إناث Female		
7917	5275	2642	1297	712	585	3376	1880	1496	931	912	19	563	543	20	1750	1228	522	المجموع Total		
2608	1759	849	488	221	267	316	97	219	491	474	17	280	267	13	1033	700	333	ذكور Male	المجموع Total	
5868	3552	2316	1033	496	537	3144	1783	1361	491	438	53	347	281	66	853	554	299	إناث Female		
8476	5311	3165	1521	717	804	3460	1880	1580	982	912	70	627	548	79	1886	1254	632	المجموع Total		

القوي العاملة الفنية الصحية بالدولة حسب الإمارة و الجنس و الجنسية
Health Workers by Medical District, Sector, Nationality & Gender

تابع جدول (1-2) CONT. TABLE

المجموع Total			فنيون Paramedic			ممرض Nurse			صيدلي Pharmacist			طبيب اسنان Dentist			طبيب بشري Doctor			الجنس Gender	الجنسية Nationality	الإمارة Emirates
المجموع Total	خاص Private	حكومي Government	المجموع Total	خاص Private	حكومي Government	المجموع Total	خاص Private	حكومي Government	المجموع Total	خاص Private	حكومي Government	المجموع Total	خاص Private	حكومي Government	المجموع Total	خاص Private	حكومي Government			
6	1	5	2	0	2	0	0	0	0	0	0	1	0	1	3	1	2	ذكور Male	مواطن Local	عجمان Ajman
130	3	127	58	0	58	14	0	14	13	1	12	23	0	23	22	2	20	اناث Female		
136	4	132	60	0	60	14	0	14	13	1	12	24	0	24	25	3	22	المجموع Total		
643	440	203	117	49	68	88	44	44	102	101	1	72	68	4	264	178	86	ذكور Male	غير مواطن Non-Local	
1476	930	546	229	138	91	810	435	375	143	139	4	82	77	5	212	141	71	اناث Female		
2119	1370	749	346	187	159	898	479	419	245	240	5	154	145	9	476	319	157	المجموع Total		
649	441	208	119	49	70	88	44	44	102	101	1	73	68	5	267	179	88	ذكور Male	المجموع Total	
1606	933	673	287	138	149	824	435	389	156	140	16	105	77	28	234	143	91	اناث Female		
2255	1374	881	406	187	219	912	479	433	258	241	17	178	145	33	501	322	179	المجموع Total		
5	2	3	0	0	0	0	0	0	0	0	0	1	0	1	4	2	2	ذكور Male	مواطن Local	ام القيوين UAO
78	8	70	47	3	44	7	1	6	6	0	6	9	1	8	9	3	6	اناث Female		
83	10	73	47	3	44	7	1	6	6	0	6	10	1	9	13	5	8	المجموع Total		
488	178	310	112	19	93	126	54	72	28	19	9	15	11	4	207	75	132	ذكور Male	غير مواطن Non-Local	
1009	358	651	100	21	79	776	281	495	21	12	9	21	12	9	91	32	59	اناث Female		
1497	536	961	212	40	2058	902	335	567	49	31	18	36	23	13	298	107	191	المجموع Total		
493	180	313	112	19	850	126	54	72	28	19	9	16	11	5	211	77	134	ذكور Male	المجموع Total	
1087	366	721	147	24	1471	783	282	501	27	12	15	30	13	17	100	35	65	اناث Female		
1580	546	1034	259	43	2321	909	336	573	55	31	24	46	24	22	311	112	199	المجموع Total		

القوي العاملة الفنية الصحية بالدولة حسب الإمارة و الجنس و الجنسية
Health Workers by Medical District, Sector, Nationality & Gender

تابع جدول (1-2) CONT. TABLE

المجموع Total	المجموع Total		فنيون Paramedic			ممرض Nurse			صيدلي Pharmacist			طبيب اسنان Dentist			طبيب بشري Doctor			الجنس Gender	الجنسية Nationality	الإمارة Emirates
	خاص Private	حكومي Government	المجموع Total	خاص Private	حكومي Government	المجموع Total	خاص Private	حكومي Government	المجموع Total	خاص Private	حكومي Government	المجموع Total	خاص Private	حكومي Government	المجموع Total	خاص Private	حكومي Government			
19	7	12	3	1	2	1	0	1	0	0	0	5	2	3	10	4	6	ذكور Male	مواطن Local	رأس الخيمة RAK
335	10	325	116	1	115	125	0	125	21	1	20	28	4	24	45	4	41	إناث Female		
354	17	337	119	2	117	126	0	126	21	1	20	33	6	27	55	8	47	المجموع Total		
1147	526	621	244	42	202	299	116	183	123	108	15	76	69	7	405	191	214	ذكور Male	غير مواطن Non-Local	
1791	758	1033	230	97	133	1242	468	774	75	65	10	49	40	9	195	88	107	إناث Female		
2938	1284	1654	474	139	335	1541	584	957	198	173	25	125	109	16	600	279	321	المجموع Total		
1166	533	633	247	43	204	300	116	184	123	108	15	81	71	10	415	195	220	ذكور Male	المجموع Total	
2126	768	1358	346	98	248	1367	468	899	96	66	30	77	44	33	240	92	148	إناث Female		
3292	1301	1991	593	141	452	1667	584	1083	219	174	45	158	115	43	655	287	368	المجموع Total		
20	5	15	5	2	3	0	0	0	0	0	0	9	1	8	6	2	4	ذكور Male	مواطن Local	الفجيرة Fujairah
364	2	362	196	0	196	71	0	71	11	0	11	40	1	39	46	1	45	إناث Female		
384	7	377	201	2	199	71	0	71	11	0	11	49	2	47	52	3	49	المجموع Total		
701	261	440	201	34	167	104	32	72	58	57	1	49	43	6	289	95	194	ذكور Male	غير مواطن Non-Local	
1,142	387	755	268	70	198	673	202	471	39	38	1	29	23	6	133	54	79	إناث Female		
1,843	648	1,195	469	104	365	777	234	543	97	95	2	78	66	12	422	149	273	المجموع Total		
721	266	455	206	36	170	104	32	72	58	57	1	58	44	14	295	97	198	ذكور Male	المجموع Total	
1,506	389	1,117	464	70	394	744	202	542	50	38	12	69	24	45	179	55	124	إناث Female		
2,227	655	1,572	670	106	564	848	234	614	108	95	13	127	68	59	474	152	322	المجموع Total		

القوي العاملة الفنية الصحية بالدولة حسب الإمارة و الجنس و الجنسية
Health Workers by Medical District, Sector, Nationality & Gender

تابع جدول (1-2) CONT. TABLE

المجموع Total			فنييون Paramedic			ممرض Nurse			صيدلي Pharmacist			طبيب اسنان Dentist			طبيب بشري Doctor			الجنس Gender	الجنسية Nationality	الإمارة Emirates
المجموع Total	خاص Private	حكومي Government	المجموع Total	خاص Private	حكومي Government	المجموع Total	خاص Private	حكومي Government	المجموع Total	خاص Private	حكومي Government	المجموع Total	خاص Private	حكومي Government	المجموع Total	خاص Private	حكومي Government			
787	336	451	125	58	67	11	8	3	7	4	3	102	43	59	542	223	319	ذكور Male	مواطن Local	المجموع Total
3,876	449	3,427	1,363	150	1,213	531	50	481	275	35	240	396	54	342	1,311	160	1,151	إناث Female		
4,663	785	3,878	1,488	208	1,280	542	58	484	282	39	243	498	97	401	1,853	383	1,470	المجموع Total		
33,214	23,554	9,660	7,322	4,621	2,701	8,906	6,183	2,723	2,665	2,150	515	2,377	2,197	180	11,944	8,403	3,541	ذكور Male	غير مواطن Non-Local	
56,740	37,539	19,201	9,008	5,930	3,078	36,707	23,082	13,625	2,300	1,899	401	2,041	1,885	156	6,684	4,743	1,941	إناث Female		
89,954	61,093	28,861	16,330	10,551	5,779	45,613	29,265	16,348	4,965	4,049	916	4,418	4,082	336	18,628	13,146	5,482	المجموع Total		
34,001	23,890	10,111	7,447	4,679	2,768	8,917	6,191	2,726	2,672	2,154	518	2,479	2,240	239	12,486	8,626	3,860	ذكور Male	المجموع Total	
60,616	37,988	22,628	10,371	6,080	4,291	37,238	23,132	14,106	2,575	1,934	641	2,437	1,939	498	7,995	4,903	3,092	إناث Female		
94,617	61,878	32,739	17,818	10,759	7,059	46,155	29,323	16,832	5,247	4,088	1,159	4,916	4,179	737	20,481	13,529	6,952	المجموع Total		

القوي العاملة الفنية الصحية بالدولة حسب القطاع، المنشآت، الجنس و الجنسية
Health Workers by Medical District, Health Facility, Nationality & Gender

جدول (1-3) TABLE

المجموع Total			فنييون Paramedic			ممرض Nurse			صيدلي Pharmacist			طبيب اسنان Dentist			طبيب بشري Doctor			الجنس Gender	القطاع Sector	المنشآت الصحية Health Facilities
المجموع Total	غير مواطن Non-Local	مواطن Local	المجموع Total	غير مواطن Non-Local	مواطن Local	المجموع Total	غير مواطن Non-Local	مواطن Local	المجموع Total	غير مواطن Non-Local	مواطن Local	المجموع Total	غير مواطن Non-Local	مواطن Local	المجموع Total	غير مواطن Non-Local	مواطن Local			
2309	2229	80	836	817	19	498	497	1	25	24	1	53	33	20	897	858	39	ذكور Male	حكومي Government	وزارة الصحة ووقاية المجتمع M.O.H.A.P
6078	4473	1605	1579	855	724	3346	3030	316	171	25	146	217	45	172	765	518	247	إناث Female		
8387	6702	1685	2415	1672	743	3844	3527	317	196	49	147	270	78	192	1662	1376	286	المجموع Total		
3179	3148	31	368	363	5	343	343	0	759	759	0	461	455	6	1248	1228	20	ذكور Male	خاص Private	
6008	5965	43	826	819	7	3170	3169	1	694	692	2	439	431	8	879	854	25	إناث Female		
9187	9113	74	1194	1182	12	3513	3512	1	1453	1451	2	900	886	14	2127	2082	45	المجموع Total		

القوي العاملة الفنية الصحية بالدولة حسب القطاع، المنشآت، الجنس و الجنسية
Health Workers by Medical District, Health Facility, Nationality & Gender

تابع جدول (1-3) CONT. TABLE

المجموع Total	المجموع Total		فنييون Paramedic			ممرض Nurse			صيدلي Pharmacist			طبيب اسنان Dentist			طبيب بشري Doctor			الجنس Gender	القطاع Sector	المنشآت الصحية Health Facilities
	غير مواطن Non-Local	مواطن Local	المجموع Total	غير مواطن Non-Local	مواطن Local	المجموع Total	غير مواطن Non-Local	مواطن Local	المجموع Total	غير مواطن Non-Local	مواطن Local	المجموع Total	غير مواطن Non-Local	مواطن Local	المجموع Total	غير مواطن Non-Local	مواطن Local			
4381	4156	225	813	788	25	1243	1241	2	320	320	0	133	111	22	1872	1696	176	ذكور Male	حكومي Government	هيئة الصحة ابوظبي HAAD
9388	8358	1030	1426	1193	233	6097	5985	112	344	299	45	160	80	80	1361	801	560	اناث Female		
13769	12514	1255	2239	1981	258	7340	7226	114	664	619	45	293	191	102	3233	2497	736	المجموع Total		
12136	11973	163	2399	2355	44	4161	4155	6	1285	1281	4	754	739	15	3537	3443	94	ذكور Male	خاص Private	هيئة الصحة ابوظبي HAAD
15921	15664	257	2334	2219	115	10232	10195	37	1151	1128	23	514	494	20	1690	1628	62	اناث Female		
28057	27637	420	4733	4574	159	14393	14350	43	2436	2409	27	1268	1233	35	5227	5071	156	المجموع Total		
2911	2769	142	1001	980	21	809	809	0	136	134	2	51	34	17	914	812	102	ذكور Male	حكومي Government	هيئة الصحة دبي DHA
6239	5469	770	1174	930	244	3953	3901	52	105	62	43	118	29	89	889	547	342	اناث Female		
9150	8238	912	2175	1910	265	4762	4710	52	241	196	45	169	63	106	1803	1359	444	المجموع Total		
7379	7282	97	1739	1730	9	1571	1569	2	68	68	0	854	837	17	3147	3078	69	ذكور Male	خاص Private	هيئة الصحة دبي DHA
13989	13873	116	2535	2508	27	8535	8523	12	50	40	10	849	834	15	2020	1968	52	اناث Female		
21368	21155	213	4274	4238	36	10106	10092	14	118	108	10	1703	1671	32	5167	5046	121	المجموع Total		
158	156	2	37	37	0	52	52	0	8	8	0	2	2	0	59	57	2	ذكور Male	حكومي Government	مستشفى خليفة العام بام القون SKGH UAO
344	335	9	45	40	5	264	263	1	9	8	1	3	2	1	23	22	1	اناث Female		
502	491	11	82	77	5	316	315	1	17	16	1	5	4	1	82	79	3	المجموع Total		
243	241	2	59	57	2	95	95	0	14	14	0	0	0	0	75	75	0	ذكور Male	حكومي Government	مستشفى خليفة التخصصي (راس الخيمة) SKSH RAK
291	288	3	43	43	0	214	214	0	9	7	2	0	0	0	25	24	1	اناث Female		
534	529	5	102	100	2	309	309	0	23	21	2	0	0	0	100	99	1	المجموع Total		
109	109	0	22	22	0	29	29	0	15	15	0	0	0	0	43	43	0	ذكور Male	حكومي Government	مستشفى الجامعة University Hospital
288	278	10	24	17	7	232	232	0	3	0	3	0	0	0	29	29	0	اناث Female		
397	387	10	46	39	7	261	261	0	18	15	3	0	0	0	72	72	0	المجموع Total		

القوي العاملة الفنية الصحية بالدولة حسب القطاع، المنشآت، الجنس و الجنسية
Health Workers by Medical District, Health Facility, Nationality & Gender

تابع جدول (1-3) CONT. TABLE

المجموع Total			فنيون Paramedic			ممرض Nurse			صيدلي Pharmacist			طبيب اسنان Dentist			طبيب بشري Doctor			الجنس Gender	القطاع Sector	المنشآت الصحية Health Facilities
المجموع Total	غير مواطن Non-Local	مواطن Local	المجموع Total	غير مواطن Non-Local	مواطن Local	المجموع Total	غير مواطن Non-Local	مواطن Local	المجموع Total	غير مواطن Non-Local	مواطن Local	المجموع Total	غير مواطن Non-Local	مواطن Local	المجموع Total	غير مواطن Non-Local	مواطن Local			
1196	1151	45	173	173	0	116	116	0	42	42	0	171	166	5	694	654	40	ذكور Male	خاص Private	مدينة دبي الطبية Dubai Health Care City
2070	2037	33	385	384	1	1195	1195	0	39	39	0	137	126	11	314	293	21	اناث Female		
3266	3188	78	558	557	1	1311	1311	0	81	81	0	308	292	16	1008	947	61	المجموع Total		
10111	9660	451	2768	2701	67	2726	2723	3	518	515	3	239	180	59	3860	3541	319	ذكور Male	حكومي Government	
22628	19201	3427	4291	3078	1213	14106	13625	481	641	401	240	498	156	342	3092	1941	1151	اناث Female		
32739	28861	3878	7059	5779	1280	16832	16348	484	1159	916	243	737	336	401	6952	5482	1470	المجموع Total		
23890	23554	336	4679	4621	58	6191	6183	8	2154	2150	4	2240	2197	43	8626	8403	223	ذكور Male	خاص Private	جمالي القوى العاملة Total Manpower
37988	37539	449	6080	5930	150	23132	23082	50	1934	1899	35	1939	1885	54	4903	4743	160	اناث Female		
61878	61093	785	10759	10551	208	29323	29265	58	4088	4049	39	4179	4082	97	13529	13146	383	المجموع Total		
34001	33214	787	7447	7322	125	8917	8906	11	2672	2665	7	2479	2377	102	12486	11944	542	ذكور Male	المجموع Total	
60616	56740	3876	10371	9008	1363	37238	36707	531	2575	2300	275	2437	2041	396	7995	6684	1311	اناث Female		
94617	89954	4663	17818	16330	1488	46155	45613	542	5247	4965	282	4916	4418	498	20481	18628	1853	المجموع Total		

الفنيون يشمل : فني اسنان+ فني صيدلة + فنيون آخرون

حصص المستشفيات الحكومية و الخاصة بالدولة UAE Government & Private Hospitals

جدول (1-4) TABLE

عدد الاسرة Beds	المستشفى Hospital	م S	الجهة التابعة Authority	قطاع Sector	الإمارة Emirate
682	Sheikh Khalifa Medical Center مركز الشيخ خليفة الطبي	1	هيئة الصحة ابوظبي HAAD	حكومي Governance	ابوظبي Abu Dhabi
255	Corniche Hospital مستشفى الكورنيش	2			
363	Mafraq Hospital مستشفى المفرق	3			
153	Rahba Hospital مستشفى الرحبة	4			
129	Madinat Zayed Hospital مستشفى مدينة زايد	5			
47	Ghayathi Hospital مستشفى غياثي	6			
22	Al Mirfa Hospital مستشفى المرفاة	7			
29	Al-Sila-Hospital مستشفى السبع	8			
23	Delma Hospital مستشفى دلما	9			
35	Liwa Hospital مستشفى ليوا	10			
368	Al Ain Hospital مستشفى العين	11			
455	Tawam Hospital مستشفى توام	12			
15	Al Wagan Hospital مستشفى الوجن	13			
2576	اجمالي المستشفيات الحكومية التابعة للهيئة (13) Total Government hospitals under HAAD				
47	Healthpoint Hospital مستشفى هيلث بوينت	1	مبادلة Mubadala		
364	Cleveland Clinic Abu Dhabi Hospital مستشفى كليف لاند - ابوظبي	2			
411	اجمالي المستشفيات التابعة لشركة المبادلة (2) Total hospital under mubadala company				
2987	اجمالي المستشفيات الحكومية بابوظبي (15) Total Government hospitals				
50	Ahalia Hospital مستشفى الأهلية	1	هيئة الصحة ابوظبي HAAD	خاص Private	
117	Khalifa st. Al noor Hospital مستشفى النور	2			
16	Al Salama Hospital مستشفى السلامة	3			
17	Dar Al Shifaa Hospital مستشفى دارالشفاء	4			
12	Emirates French Hospital مستشفى الإماراتي - الفرنسي	5			
8	Gulf Diagnostic Center Hospital مستشفى مركز الخليج التشخيصي	6			
25	Lifeline Hospital مستشفى لايف لاين	7			
159	Burjeel Hospital مستشفى برجيل	8			
24	Lifecare Al Mafraq Hospital مستشفى لايف كير المفرق	9			
44	LifeCare Hospital مستشفى لايف كير	10			

حصص المستشفيات الحكومية و الخاصة بالدولة UAE Government & Private Hospitals

تابع جدول (1-4) CONT. TABLE

عدد الاسرة Beds	المستشفى Hospital	M S	الجهة التابعة Authority	قطاع Sector	الإمارة Emirate			
21	Seha Emirates Hospital مركز الصحة الإماراتي لجراحة اليوم الواحد	11	هيئة الصحة أبوظبي HAAD	خاص Private	أبو ظبي Abu Dhabi			
13	Al Raha Hospital مستشفى الراحة	12						
22	National Hospital مستشفى الوطني	13						
92	New Medical Centre (Speciality) المركز الطبي الجديد	14						
117	Al Noor- Airport Road مطار - شارع المطار	15						
46	provita international Medical (ابوظبي) مركز بروفيتا الطبي الدولي center	16						
36	Lifeline - mussafah لايف لاين المصفح	17						
56	Hospital Bareen International Hospital مستشفى بارين العالمية	18						
117	Danat Al Emarat Hospital مستشفى دانة الإمارات	19						
51	Amana Healthcare Medical & Rehabilitation مركز أمان الصحي	20						
47	Medeor 24*7 Hospital مستشفى مديور	21						
86	Universal Hospital مستشفى يونيفيرسال	22						
80	Long Term Custodial Care Centre لونغ ترم	23						
109	AL Ahali Company- Al mussafah الاهلية المصفح	24						
27	Brightpoint Hospital مستشفى برايت بوينت	25						
90	كامبريدج ميدكير (ابوظبي) Cambridge Medical & Rehabilitation centre (Abu Dhabi)	26						
62	Al Ain- Al Noor Hospital مستشفى النور	27						
93	مستشفى المركز الطبي التخصصي (العين) Specialized Medical Center Hospital (branch)	28						
51	Oasis Hospital مستشفى الواحة	29						
25	Emirates International Hospital مستشفى الإمارات الدولي	30						
21	Specialized Medical Care Hospital مستشفى العناية الطبية التخصصية	31						
67	Al Ain Cromwell (العين) المركز كرومويل الطبي للنساء والاطفال Women & Children	32						
72	Ain Al Khaleej Hospital مستشفى عين الخليج	33						
48	provita international Medical center (العين) مركز بروفيتا الطبي الدولي	34						
70	Long Term Hospital مستشفى لونغ ترم	35						
45	Canbridge Medical & Rehabilitation Centre مركز كامبريدج الصحي	36						
20	Ruwais Hospital مستشفى الرويس	37						
2056	اجمالي المستشفيات الخاصة بابوظبي (37)							
5043	اجمالي المستشفيات بابوظبي (52)							

حصص المستشفيات الحكومية و الخاصة بالدولة UAE Government & Private Hospitals

تابع جدول (1-4) CONT. TABLE

عدد الاسرة Beds	المستشفى Hospital	م S	الجهة التابعة Authority	قطاع Sector	الإمارة Emirate
154	مستشفى البراحة Al Baraha Hosp	1	وزارة الصحة وقاية المجتمع MOHAP	حكومي Governance	دبي Dubai
80	مستشفى الامل Al Amal Hosp	2			
604	مستشفى راشد Rashid Hosp	3	هيئة الصحة دبي DHA		
426	مستشفى دبي Dubai Hosp	4			
330	مستشفى لطيفة Latifa Hosp	5			
60	مستشفى حتا Hatta Hosp	6			
1654	اجمالي المستشفيات الحكومية بدبي (6) Total Government Hospitals in Dubai				
110	مستشفى ويلكير Mediclinic Welcare Hospital	1	هيئة الصحة دبي DHA	خاص Private	
203	مستشفى الإميركي American Hospital Dubai	2			
88	مستشفى أن . أم . سي . التخصصية NMC SPECIALTY HOSPITAL	3			
60	مستشفى إن أم سي -مجمع الإستثمار N.M.C HOSPITAL - DIP	4			
76	مستشفى زليخة Zulekha Hospitals	5			
59	مستشفى الزهراء Al Zahra Hospital	6			
76	مستشفى الدولي الحديث International Modern hospital	7			
77	مستشفى بالهول التخصصي The Belhoul Specialty Hospital	8			
39	مستشفى الجراحة العصبية و العمود الفقري Neuro Spinal Hospital	9			
10	المركز الطبي الجديد New medical center	10			
64	مستشفى ميدكير Medcare Hospital	11			
35	مستشفى برجيل Burjeel Hospital	12			
10	مستشفى بالهول الأوروبي Belhoul European Hospital	13			
24	مستشفى الإمارات Emirates Hospital	14			
12	سيدارز - مستشفى جبل علي الدولي Cedars Jabel Ali International Hospital	15			
130	مستشفى الكندي التخصصي Canadian Specialist Hospital	16			
27	مستشفى ميدكير لجراحة العظام والعمود الفقري Medcare Orthopaedics & Spine Hospital	17			
68	مستشفى برايم Prime Hospital	18			
101	مستشفى استر Aster Hospital	19			
46	مستشفى لايف لاين LLH	20			
222	المستشفى الإيراني Iranian Hospital	21			
93	مستشفى القهود Al Garhoud Private Hospital	22			

حصص المستشفيات الحكومية و الخاصة بالدولة UAE Government & Private Hospitals

[تابع جدول (1-4) CONT. TABLE]

عدد الاسرة Beds	المستشفى Hospital	م S	الجهة التابعة Authority	قطاع Sector	الإمارة Emirate		
7	Welcome to Dubai London Clinic مستشفى دبي لندن التخصصي and Speciality Hospital	23	هيئة الصحة دبي DHA	خاص Private	دبي Dubai		
352	Saudi German Hospital دبي المستشفى السعودي الألماني	24					
50	Thumbay Hospital مستشفى ثومباي	25					
81	Medeor 24/7 Hospital مستشفى مديور	26					
2120	اجمالي المستشفيات الخاصة التابعة للهيئة (26) Total Private Hospitals						
241	Mediclinic City Hospital مستشفى المدينة	1	مدينة دبي الطبية DMC				
25	الأكاديمية الأمريكية لجراحة التجميلية American Academy of Cosmetic Surgery Hospital	2					
201	مستشفى الدكتور سليمان الحبيب Dr. Sulaiman Al Habib	3					
467	اجمالي المستشفيات التابعة لمدينة دبي الطبية (3) Total Hospitals Under Dubai Medical City						
2587	اجمالي المستشفيات الخاصة في إمارة دبي (29) Total Private Hospitals in Dubai						
4241	اجمالي المستشفيات التابعة لإمارة دبي (35) Total Hospitals in Dubai						
242	Qassimmi Hospital مستشفى القاسمي	1	وزارة الصحة ووقاية المجتمع MOHAP	حكومي Governance	الشارقة Sharjah		
98	Kuwait Hospital مستشفى الكويت	2					
138	Khor Fakan Hospital مستشفى خورفكان	3					
88	Kalba Hospital مستشفى كلباء	4					
80	Al Zaid Hospital مستشفى زايد	5					
646	اجمالي المستشفيات الحكومية التابعة لوزارة الصحة (5) Total Government Hospitals Under Ministry of Health						
328	University Hospital مستشفى الجامعة	1	جامعة الشارقة University of Sharjah				
974	اجمالي المستشفيات الحكومية التابعة لإمارة الشارقة (6) Total Government Hospitals in Sharjah						
50	Central Private Hospital مستشفى المركزي الخاص	1	مستشفى عام Public Hospital			خاص Private	الشارقة Sharjah
137	Al Zahra Hospital مستشفى الزهراء الخاص	2					
100	Zulekha Hospitals مستشفى زليخة	3					
8	Russian Hospital for One Day Surgical المستشفى الروسي	4	مستشفى جراحة اليوم الواحد Oneday Surgery Hosp.				
3	Oriana Hospital مستشفى اوريانا	5					
12	Enjab Hospital For Day Care إنجاب الطبي لجراحة اليوم واحد	6					
4	مستشفى دبليو ويلسون التخصصي لجراحة اليوم واحد W. Wilson Specialized Hospital	7					
2	Dar Al Oyoun Hospital مستشفى دار العيون	8					

حصص المستشفيات الحكومية و الخاصة بالدولة UAE Government & Private Hospitals

تايح جدول (1-4) CONT. TABLE

عدد الاسرة Beds	المستشفى Hospital	م S	الجهة التابعة Authority	قطاع Sector	الإمارة Emirate
6	Corniche Hospital مستشفى الكورنيش	9	مستشفى جراحة اليوم الواحد Oneday Surgery Hosp. وزارة الصحة و وقاية المجتمع MOHAP	خاص Private	الشارقة Sharjah
6	مستشفى كونيسيف للأمراض النسائية والاختصاص Conceive Gynaecology & Fertility Hospital	10			
6	New Hope Hospital مستشفى نيهوب	11			
6	المستشفى الدولي الإماراتي لجراحة اليوم الواحد Emirates International Hospital	12			
NA	Euro arabian hospital المستشفى الاوروبي العربي	13			
NA	Emirates European Hospital المستشفى الإماراتي الاوروبي	14			
340	إجمالي المستشفيات الخاصة بالشارقة (14) Total Private Hospitals in Sharjah				
1314	اجمالي المستشفيات التابعة لامارة الشارقة (20) Total hospitals in Sharjah				
103	Kalifa Hospital مستشفى الشيخ خليفة بن زايد	1	وزارة الصحة و وقاية المجتمع MOHAP	حكومي Governance	عجمان Ajman
100	Kalifa hospital obs. and Gyn مستشفى الشيخ خليفة للنساء والولادة	2			
203	اجمالي المستشفيات الحكومية التابعة لامارة عجمان (2) Total Government Hospitals in Ajman				
118	GMC Hospital مستشفى و مركز أبحاث كلية الخليج الطبية	1	وزارة الصحة و وقاية المجتمع MOHAP	خاص Private	عجمان Ajman
60	Ameena Hospital مستشفى أمينة	2			
178	إجمالي المستشفيات الخاصة بعجمان (2) Total Private Hospitals in Ajman				
381	اجمالي المستشفيات التابعة لامارة عجمان (4) Total Hospitals in Ajman				
128	Umm AlQuwain Hospital مستشفى ام القيوين	1	وزارة الصحة وقاية المجتمع MOHAP	حكومي Governance	ام القيوين Umm AlQuwain
128	اجمالي المستشفيات الحكومية التابعة لوزارة الصحة في امارة ام القيوين (1) Total Government Hospitals Under Ministry of Health				
107	Khalifa Hospital in UAQ مستشفى الشيخ خليفة العام بأم القيوين	1	وزارة شؤون الرئاسة ministry of presidential affairs	حكومي Governance	ام القيوين Umm AlQuwain
107	اجمالي المستشفيات الحكومية التابعة لوزارة الشؤون الرئاسة في امارة ام القيوين (1) Total Hospitals Under Ministry of Presidential Affairs				
235	اجمالي المستشفيات الحكومية التابعة لامارة ام القيوين (2) Total Government Hospitals in Umm Al Quwain				

حصص المستشفيات الحكومية و الخاصة بالدولة UAE Government & Private Hospitals

تابع جدول (1-4) CONT. TABLE

عدد الاسرة Beds	المستشفى Hospital	م S	الجهة التابعة Authority	قطاع Sector	الإمارة Emirate
228	Saqar Hospital مستشفى صقر	1	وزارة الصحة ووقاية المجتمع MOHAP	حكومي Governance	راس الخيمة Ras AlKhaimah
112	Obeidallah Hospital مستشفى عبيد الله	2			
46	Shaam Hospital مستشفى شعم	3			
120	Obeidallah for eldry Hospital مستشفى عبيدالله لكبار السن والشيوخه	4			
506	اجمالي المستشفيات الحكومية التابعة لوزارة الصحة في امانة رأس الخيمة (4) Total Government Hospitals Under Ministry of Health				
114	Khalifa Hospital in RAK مستشفى الشيخ خليفة العام برأس الخيمة	1	وزارة شؤون الرئاسة Ministry of Presidential Affairs		
114	اجمالي المستشفيات الحكومية التابعة لوزارة الشؤون الرئاسة في امانة رأس الخيمة (1) Total Hospitals Under Ministry of Presidential Affairs				
620	اجمالي المستشفيات الحكومية براس الخيمة (5) Total Number of Government Hospitals in Ras AlKhaimah				
20	Al Zahrawi Hospital مستشفى الزهراوي	1	مستشفى عام General Hospital	خاص Private	
65	Ras Al Khaimah Hospital مستشفى رأس الخيمة	2			
10	Al Oraibi Hospital مستشفى العربي	3	مستشفى جراحة اليوم الواحد Oneday Surgery Hosp.		
NA	كوزموسيرج و عيادات الإمارات لجراحة اليوم الواحد Kosmoseg and emirates clinics one day surg	4			
95	اجمالي المستشفيات الخاصة براس الخيمة (4) Total Private Hospitals in Ras AlKhaimah				
715	اجمالي المستشفيات التابعة لامارة راس الخيمة (7) Total Hospitals in Ras AlKhaimah				
120	Deba Hospital مستشفى دبا الفجيرة	1	وزارة الصحة و وقاية المجتمع MOHAP	حكومي Governance	المجيرة Fujairah
229	Fujairah Hospital مستشفى الفجيرة	2			
349	اجمالي المستشفيات الحكومية بامارة الفجيرة (2) Total Governemnt Hospitals in Fujairah				
28	Thombay Hospital مستشفى ثومبي	1	وزارة الصحة و وقاية المجتمع MOHAP	خاص Private	
100	Alsharq Hospital مستشفى الشرق	2			
128	اجمالي المستشفيات الخاصة بامارة الفجيرة (2) Total Private Hospitals in Fujairah				
477	اجمالي المستشفيات التابعة لامارة الفجيرة (4) Total Hospitals in Fujairah				
12434	اجمالي المستشفيات بالدولة عام 2015 (113) Total Number of Hospitals in the UAE in 2015				

الاسرة	المستشفيات
7,022	اجمالي المستشفيات الحكومية بالدولة (38) Total governance hospital in the UAE
5412	اجمالي المستشفيات الخاصة بالدولة (88) Total Private hospitals in the UAE
12,434	اجمالي المستشفيات بالدولة عام 2015 (126) Total number of Hospitals in the UAE

القطاع الصحي في دولة الإمارات العربية المتحدة

خدمات حكومية إتحادية

خدمات حكومية محلية

الخدمات الصحية التي تقدم من جهات أخرى

2
الفصل

القطاع الصحي في دولة الامارات العربية المتحدة

تقوم وزارة الصحة ووقاية المجتمع بوضع الخطط والاستراتيجيات الوطنية الصحية ومن ثم يتم التنسيق في تنفيذ البرامج الخاصة بالخطط والاستراتيجيات الصحية مع الجهات ذات العلاقة وذلك في محاولة لتحقيق التكامل فيما توفره الدولة من هذه الخدمات وتمثل هذه الجهات في:

خدمات حكومية إتحادية

• وزارة الصحة ووقاية المجتمع

تقدم وزارة الصحة خدماتها الصحية من خلال 16 مستشفى حكومي موزعين علي دبي والإمارات الشمالية، وتقوم هذه المستشفيات بتقديم الخدمات العلاجية والتخصصية الدقيقة.

• الخدمات الطبية لمكتب وزارة شؤون الرئاسة

يقوم بتقديم الخدمات الصحية من خلال مستشفىين بإمارة أم القيوين ورأس الخيمة و العين تم إفتتاحهم في مطلع عام 2015 م وذلك لتقديم الخدمات العلاجية التخصصية الدقيقة مثل جراحة القلب والأوعية الدموية، جراحة الأعصاب والعلاج العام.

• الخدمات الطبية في وزارة الداخلية

تقدم الخدمات العلاجية للعاملين بالشرطة وعائلاتهم سواء في وزارة الداخلية أو في الإدارات العامة للشرطة ويتبعها عدد من العيادات.

خدمات حكومية محلية

• الهيئة العامة للخدمات الصحية - أبوظبي

أنشئت عام 2001 م لتضم مدينة الشيخ خليفة الطبية ومستشفى الرحبة ومستشفى المضرق في أبوظبي ومستشفى توام في العين والعديد من المنشآت المتميزة، ويعتبر مختبر التلقيح الصناعي والمركز المرجعي لتسجيل حالات السرطان الموجودين في مستشفى توام من أبرز النماذج المتطورة الموجودة في الدولة.

• شركة مبادلة للخدمات الصحية - أبوظبي

تقوم بتقديم الخدمات الصحية من خلال مستشفىين هما هيلث بوينت وكليفلاند.

• هيئة صحة - دبي

أنشئت عام 1972 م وتضم عدد من المستشفيات والمؤسسات الصحية التابعة لحكومة دبي والمجهزة علي أحدث المستويات العالمية ويعتبر مركز الثلاثي وعلم الوراثة الموجود في مستشفى لطيفة (الوصل سابقاً) من المراكز النشطة والرائدة في الشرق الأوسط.

الخدمات الصحية التي تقدم من جهات أخرى

• الخدمات الطبية في المناطق البترولية البرية

تقدم خدمات طبية للعاملين بالقطاع وعائلاتهم، حيث توفر شركة أبوظبي الوطنية (أدنوك) مستشفى رئيسي (الرويس) تتبع له بعض العيادات في أماكن مختلفة مثل الرويس ومدينة زايد... إلخ ويتم تغطيتها بالطائرات العمودية وسيارات الإسعاف، كما توفر خدمات متخصصة بالصحة المهنية والتدابير الوقائية.

• خدمات القطاع الخاص

يقوم قطاع السياسات الصحية والتراخيص في وزارة الصحة ووقاية المجتمع بدور كبير في التنسيق مع القطاع الخاص لتحقيق تكامل الخدمات الصحية في إطار القواعد الإتحادية المنظمة للمهن الصحية بالقطاع الخاص وهي:

- القانون الإتحادي رقم 7 لسنة 1975 م بشأن مزاولة مهنة الطب البشري.

- القانون الإتحادي رقم 4 لسنة 1983 م بشأن مزاولة مهنة الصيدلة والمؤسسات الصيدلانية.

- القانون الإتحادي رقم 4 لسنة 2015 م بشأن ترخيص المنشآت الصحية الخاصة.

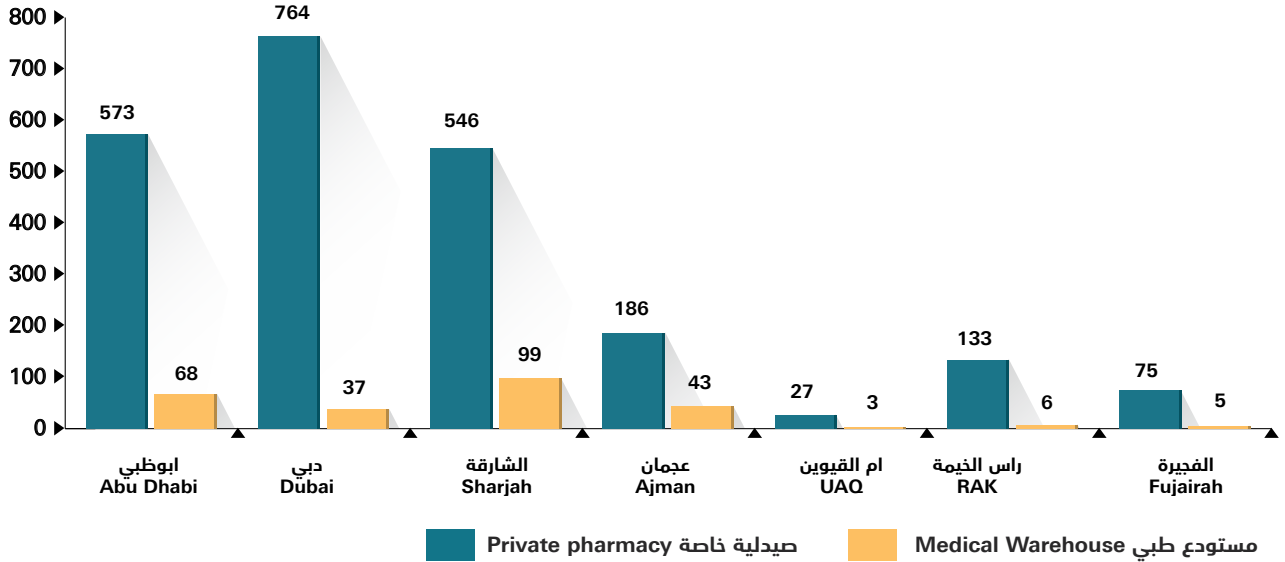
حيث تسهم في تحديد أنواع المنشآت والشروط المطلوبة للمكان والعاملين والتجهيزات ووسائل الإشراف بهدف التأكد من سلامة ودقة تنفيذ القوانين المنظمة وبالتالي تحقيق الكفاءة.

ولضمان إيصال خدمة صحية أكثر جودة للمرضى المترددين علي هذا القطاع، تشرف الوزارة وهيئة الصحة بأبوظبي وهيئة صحة دبي علي المنشآت الصحية التابعة لها، و يوجد 88 مستشفى خاص في الدولة منه 37 مستشفى تشرف عليه هيئة الصحة بأبوظبي، 29 مستشفى تشرف عليها هيئة صحة دبي و 22 مستشفى لوزارة الصحة ووقاية المجتمع. وتضم هذه المستشفيات عدد 5412 سرير. يعمل بها 5221 طبيب بشري، 271 طبيب أسنان، 12293 طاقم تمريض يتم منحهم الترخيص بناءً علي تبعية كل مستشفى للجهة التي تقوم بتقديم الخدمة الصحية في الحيز العمراني التي تعمل بها المنشأة، وذلك بالإضافة إلي 4228 منشأة صحية علي مستوي الدولة تتراوح بين (مراكز صحية عامة، تشخيصية، طبية وعيادات تخصصية... إلخ) تشرف عليهم وزارة الصحة ووقاية المجتمع، هيئة الصحة بأبوظبي وهيئة صحة دبي، حيث يعمل بهذه المنشآت أطباء بشريون من مختلف التخصصات الطبية بالإضافة إلي عدد كبير من أطباء الأسنان، فنيون وعاملون بالتمريض الذين يتم ترخيصهم من قبل الوزارة والهيئات الصحية المحلية لضمان كفاءة العاملين بهذا القطاع.

علاوةً علي ذلك، الإشراف علي عدد من الصيدليات والمستودعات الطبية التي يعمل بها الصيادلة والمساعدون؛ لضمان تقديم أفضل الخدمات الممكنة حيث أن بلغ إجمالي عدد الصيدليات الخاصة 2304 صيدلية موزعين علي مستوي الدولة، كما بلغ عدد إجمالي المستودعات الطبية 261 مستودع موزعين علي أنحاء الدولة، والشكل (44) يوضح أعداد الصيدليات الخاصة والمستودعات الطبية حسب الإمارة لعام 2015 م.

اعداد الصيدليات الخاصة والمستودعات الطبية حسب الإمارة No. of Private Pharmacies & Drug Store by

شكل (14) CHART



القوي العاملة الفنية بالمستشفيات الحكومية بالدولة Health Workers in Government Hospitals in UAE

جدول (2-1) TABLE

طبيب بشري Doctors	طبيب أسنان Dentists	هيئة تمريضية Nurse	فنيون Paramed.	المجموع Total	المستشفيات Hospitals	الجهة التابعة Belongs To	الإمارة Emirate
711	8	1588	447	2754	مركز الشيخ خليفة الطبي SKMC	أبو ظبي Abudhabi	الإمارة Abudhabi
158	0	559	40	757	مستشفى الكورنيش Cornich Hosp.		
421	1	922	270	1614	مستشفى المفرق Al Mafraq Hosp.		
137	3	407	81	628	مستشفى الرحبة Al Rahba Hosp.		
1427	12	3476	838	5753	المجموع (4) Total (4)		
57	6	160	63	286	مستشفى مدينة زايد Madina Zayed Hosp.	المنطقة الغربية Western District	
18	2	40	16	76	مستشفى غياثي Gayathy Hosp.		
15	2	36	15	68	مستشفى المرفأ Al Marfaa Hosp.		
13	1	29	9	52	مستشفى الساع Al Sela Hosp.		
14	2	15	13	44	مستشفى دلما Delma Hosp.		
5	2	15	10	32	مستشفى ليوا Liwa Hosp.		
122	15	295	126	558	المجموع (6) Total (6)		
355	0	848	211	1414	مستشفى العين Al Ain Hosp.	المنطقة الشرقية Eastern District	
625	2	1109	352	2088	مستشفى توام Tawam Hosp.		
10	2	26	3	41	مستشفى الوجن Al Waqan Hosp.		
990	4	1983	566	3543	المجموع (3) Total (3)		
2539	31	5754	1530	9854	إجمالي المستشفيات الحكومية التابعة لهيئة الصحة بأبوظبي (13) Total Government Hospitals Under Haad (13)		
59	8	178	79	324	مستشفى هيلت بوينت Health point Hosp.	المبادلة Almubadela	
205	1	1007	329	1542	مستشفى كليف لاند Cleveland clinic Hosp.		
264	9	1185	408	1866	المجموع (2) Total(2)		
2803	40	6939	1938	11720	إجمالي المستشفيات الحكومية بإمارة أبو ظبي (15) Total government Hospitals in Abudhabi. (15)		

القوي العاملة الفنية بالمستشفيات الحكومية بالدولة Health Workers in Government Hospitals in UAE

تايح جدول (2-1) CONT. TABLE

طبيب بشري Doctors	طبيب أسنان Dentists	هيئة تمريضية Nurse	فنييون Paramed.	المجموع Total	المستشفيات Hospitals	الجهة التابعة Belongs To	الإمارة Emirate
101	4	215	109	429	مستشفى البراحة Baraha Hosp.	وزارة الصحة ووقاية المجتمع MOHAP	دبي Dubai
16	0	66	141	223	مستشفى الامل Amal Hosp.		
117	4	281	250	652	إجمالي المستشفيات الحكومية التابعة لوزارة الصحة دبي (2) Total government hospitals under MOHAP in Dubai(2)		
462	0	1649	507	2618	مستشفى راشد Rashid Hosp.	هيئة الصحة دبي D.H.A.	
354		1155	306	1815	مستشفى دبي Dubai Hosp.		
159		814	283	1256	مستشفى لطيفة Lateefa Hosp.		
104		220	93	417	مستشفى حتا Hatta Hosp.		
1079	0	3838	1189	6106	إجمالي المستشفيات الحكومية التابعة لهيئة الصحة دبي (4) Total government hospitals under DHA (4)		
1196	4	4119	1439	6758	إجمالي المستشفيات الحكومية بإمارة دبي (6) Total government Hospitals in dubai (6)		
51	0	167	71	289	مستشفى الكويت Al Kuwait Hosp.	وزارة الصحة ووقاية المجتمع MOHAP	
67	5	206	113	391	مستشفى خورفكان Khorfuqan Hosp.		
68	2	176	106	352	مستشفى كلباء Kalba Hosp.		
63	2	148	85	298	مستشفى الذيد Al Dhaid Hosp.		
179	2	368	145	694	مستشفى القاسمي Al Qasimi Hosp.		
428	11	1065	520	2024	إجمالي المستشفيات الحكومية التابعة لوزارة الصحة بالشارقة (5) Total government hospital under MOHAP in Sharjah (5)		
72	0	261	64	397	مستشفى الجامعة University Hosp.	جامعة الشارقة Sharjah University	
500	11	1326	584	2421	إجمالي المستشفيات الحكومية بإمارة الشارقة (6) Total government Hospital in Sharjah (6)		

القوي العاملة الفنية بالمستشفيات الحكومية بالدولة Health Workers in Government Hospitals in UAE

تابع جدول (2-1) CONT. TABLE

الإمارة Emirate	الجهة التابعة Belongs To	المستشفيات Hospitals	المجموع Total	فنيون Paramed.	هيئة تمريضية Nurse	طبيب أسنان Dentists	طبيب بشري Doctors
عجمان Ajman	وزارة الصحة ووقاية المجتمع MOHAP	مستشفى الشيخ خليفة بن زايد Sheikh Khalifa Bin Zayed Hosp.	378	110	187	0	81
		مستشفى الشيخ خليفة بن زايد للنساء و الولادة Sheikh Khalifa Bin Zayed Gynecology, Obstetric & Pediatric Hosp.	231	31	1f	0	49
	اجمالي المستشفيات الحكومية التابعة لوزارة الصحة بعجمان (2) Total government hospitals under MOHAP in Ajman (2)		609	141	338	0	130
أم القيوين U.A.Q.	وزارة الصحة ووقاية المجتمع MOHAP	مستشفى ام القيوين Umm Al Quwain Hosp.	354	80	188	1	85
	وزارة شؤون الرئاسة Ministry of presidential affairs	مستشفى خليفة العام بام القيوين khalifa Hosp.	502	94	316	10	82
إجمالي المستشفيات الحكومية بإمارة أم القيوين (2) Total government Hosp in UAQ (2)			856	174	504	11	167
رأس الخيمة R.A.K.	وزارة الصحة ووقاية المجتمع MOHAP	مستشفى صقر Saqr Hosp.	528	109	308	4	107
		مستشفى شعم Shaam Hosp.	89	26	44	2	17
		مستشفى عبيد الله Obaidallah Hosp.	315	69	197	0	49
		عبيد الله لعلاج كبار السن و امراض الشيخوخة Obaidalla Geriatric	43	4	33	0	6
	اجمالي المستشفيات الحكومية التابعة لوزارة الصحة ووقاية براس الخيمة (4) Total government hospitals under MOHAP in RAK(4)			975	208	582	6
	وزارة شؤون الرئاسة Ministry of presidential affairs	مستشفى خليفة التخصصي Khalifa speciality	534	125	309	0	100
إجمالي المستشفيات الحكومية بإمارة رأس الخيمة (5) Total government hospitals in RAK (5)			1509	333	891	6	279
الفجيرة Fujairah	وزارة الصحة ووقاية المجتمع MOHAP	مستشفى الفجيرة AlFujairah Hosp.	679	254	272	0	153
		مستشفى دبا الفجيرة Dibb Al Fujairah Hosp.	352	134	141	8	69
	اجمالي المستشفيات الحكومية التابعة لوزارة الصحة ووقاية المجتمع بالفجيرة (2) Total government hospitals under MOHAP in Fujairah (2)			1031	388	413	8
اجمالي المستشفيات الحكومية بالدولة (83) Total Hospitals in UAE (38)			24904	4997	14530	80	5297

أطباء الاسنان بهيئة الصحة دبي يتبعه المراكز الصحية بالهيئة

خدمات المستشفيات الحكومية بالدولة حسب المنطقة الطبية
Government Hospital Services in the UAE by Medical District

جدول (2-2) TABLE

حالات الدخول Amiss.	عدد أيام العلاج Day of Stay	مواليد أحياء Alive birth	المترددون Attendance	عدد الأسرة No. of Beds	المستشفيات Hospitals	الجهة التابعة Belongs To	الإمارة Emirate
17,600	158,400	0	524,700	682	مستشفى مركز الشيخ خليفة الطبي Al Sheikh Khalifa Medical Center Hosp	أبو ظبي Abudhabi	أبو ظبي Abudhabi
18,900	71,820	7137	119,600	255	مستشفى الكورنيش CORNICH Hosp.		
18,200	101,920	2483	357,600	363	مستشفى المفرق Al Mafrag Hosp.		
8,900	48,950	1754	231,500	153	مستشفى الرحبة Al Rahba Hosp.		
63,600	381,090	11,374	1,233,400	1,453	المجموع(4) Total(4)		
5,400	27,540	633	157,500	129	مستشفى مدينة زايد Madina Zayed Hosp.	المنطقة الغربية Western District	
1,500	6,750	82	104,800	47	مستشفى غياثي gayathy Hosp.		
800	2,400	110	51,400	22	مستشفى المرفأ Al Marfaa Hosp.		
500	2,600	64	48,500	29	مستشفى السلع Al Sela Hosp.		
300	990	28	27,500	23	مستشفى دلما Delma Hosp.		
NA	NA	0	23,200	35	مستشفى ليوا Liwa Hosp.		
8,500	40,280	917	412,900	285	المجموع(6) Total(6)		
17,500	106,750	1878	305,900	368	مستشفى العين Al Ain Hosp.	المنطقة الشرقية Eastern District	
23,200	125,280	3878	517,300	455	مستشفى توام Tawam Hosp.		
600	1,620	0	61,200	15	مستشفى الوجن Al Waqan Hosp.		
41,300	233,650	5,756	884,400	838	المجموع (3) Total(3)		
113,400	655,020	18,047	2,530,700	2,576	اجمالي المستشفيات الحكومية التابعة لهيئة الصحة ابوظبي (13) Total government hospitals under HAAD. (13)		
1,500	5120	NA	94,100	47	مستشفى هيلث بوينت healthpoint Hosp.	المبادلة Almubadela	
NA	NA	NA	100	364	مستشفى كليف لاند Cleveland Clinic Abu Dhabi Hosp.		
1,500	5,120	NA	94,200	411	المجموع (2) Total (2)		

خدمات المستشفيات الحكومية بالدولة حسب المنطقة الطبية
Government Hospital Services in the UAE by Medical District

تابع جدول (2-2) CONT. TABLE

حالات الدخول Amisss.	عدد أيام العلاج Day of Stay	مواليد أحياء Alive birth	المترددون Attendance	عدد الأسرة No. of Beds	المستشفيات Hospitals	الجهة التابعة Belongs To	الإمارة Emirate
114,900	660,140	18,047	2,624,900	2,987	إجمالي المستشفيات الحكومية بإمارة أبو ظبي (15) Total government hospitals in Abudhabi. (15)		
5,533	18,568	1,124	79,489	154	مستشفى البراحة Al Baraha Hosp.	وزارة الصحة و وقاية المجتمع MOHAP	دبي Dubai
565	25,352	0	13,474	80	مستشفى الأمل Al Amal Hosp.		
6,098	43,920	1,124	92,963	234	اجمالي المستشفيات التابعة لوزارة الصحة و وقاية المجتمع بدبي (2) Total government hospitals under MOHAP (2)		
18,478	192,796	0	326,083	604	مستشفى راشد Rashid Hosp.	هيئة الصحة دبي D.H.A.	
30,707	120,488	3,073	361,736	426	مستشفى دبي Dubai Hosp.		
28,842	73,517	5,296	147,913	330	مستشفى لطيفه Lateefa Hosp.		
3,222	10,505	439	118,298	60	مستشفى حتا Hatta Hosp.		
81,249	397,306	8,808	954,030	1,420	اجمالي المستشفيات الحكومية التابعة لهيئة الصحة دبي (4) Total government hospital under DHA (4)		
87,347	441,226	9,932	1,046,993	1,654	إجمالي المستشفيات الحكومية بإمارة دبي (6) Total government hospitals in Dubai (6)		
4,342	20,503	0	66,020	98	مستشفى الكويت AL Kuwait Hosp.	وزارة الصحة و وقاية المجتمع MOHAP	
6,454	17,257	666	184,183	138	مستشفى خورفكان Khorfakkan Hosp.		
5,611	16,611	660	137,898	88	مستشفى كلباء Kalba Hosp.		
3,861	11,533	453	69,843	80	مستشفى الذيد AL Dhaid Hosp.		
14,983	62,500	3,193	207,302	242	مستشفى القاسمي Al Qassimi Hosp.		
35,251	128,404	4,972	665,246	646	اجمالي المستشفيات الحكومية التابعة لوزارة الصحة بالشارقة (5) Total government hospitals under MOHAP in Sharjah (5)		
4,632	23,922	810	144,409	328	مستشفى جامعة University hosp.	جامعة الشارقة Sharjah University	
39,883	152,326	5,782	809,655	974	اجمالي المستشفيات الحكومية بإمارة الشارقة (6) Total government hospitals in Sharjah (6)		

خدمات المستشفيات الحكومية بالدولة حسب المنطقة الطبية
Government Hospital Services in the UAE by Medical District

تابع جدول (2-2) CONT. TABLE

حالات الدخول Amiss.	عدد أيام العلاج Day of Stay	مواليد أحياء Alive birth	المترددون Attendance	عدد الأسرة No. of Beds	المستشفيات Hospitals	الجهة التابعة Belongs To	الإمارة Emirate
4,457	20,561	0	141,602	103	مستشفى الشيخ خليفة بن زايد Sheikh Khalifa Bin Zayed Hosp. (AJMAN)	وزارة الصحة ووقاية المجتمع MOHAP	عجمان Ajman
5,454	19,292	1,629	40,223	100	مستشفى الشيخ خليفة بن زايد للنساء والولادة Sheikh Khalifa Bin Zayed Gynaecology , Obstetrics & Pediatric		
9,911	39,853	1,629	181,825	203	إجمالي المستشفيات الحكومية التابعة لوزارة الصحة ووقاية المجتمع بإمارة عجمان(2) Total government hospitals under MOHAP in Ajman (2)		
4404	21,546	438	125036	128	مستشفى أم القيوين Umm AL Quwain hosp.	وزارة الصحة ووقاية المجتمع MOHAP	أم القيوين U.A.Q.
5091	19574	783	18718	107	مستشفى خليفة العام بام القيوين khalifa Hosp.	وزارة شؤون الرئاسة Ministry of presidential affairs	
9495	41120	1221	143754	235	إجمالي المستشفيات الحكومية بإمارة أم القيوين (2) Total government hospitals in UAQ (2)		
12350	44077	3295	178394	228	مستشفى صقر Saqr Hosp.	وزارة الصحة ووقاية المجتمع MOHAP	رأس الخيمة R.A.K.
1999	5089	0	79298	46	مستشفى شعم Shaam Hosp.		
4505	23027	0	104516	112	مستشفى عبيد الله Obaidallah Hosp.		
637	19381	0	12071	120	مستشفى عبيد الله لعلاج كبار السن وأمراض الشيخوخة Obaidallah Geriatric Hosp.		
19491	91574	3295	374279	506	إجمالي المستشفيات الحكومية التابعة لوزارة الصحة ووقاية المجتمع برأس الخيمة (4) Total government hospitals under MOHAP in RAK (4)		
1241	12443	0	18745	114	مستشفى خليفة التخصصي Khalifa speciality Hosp.	وزارة شؤون الرئاسة Ministry of presidential affairs	
20732	104017	3295	393024	620	إجمالي المستشفيات الحكومية بإمارة رأس الخيمة (5) Total government hospitals in RAK (5)		
10,973	44,933	2,041	208,108	229	مستشفى الفجيرة Al Fujairah Hosp.	وزارة الصحة ووقاية المجتمع MOHAP	الفجيرة Fujairah
6176	18316	921	210486	120	مستشفى دبا الفجيرة Dibba AL Fujairah		
17,149	63,249	2,962	418,594	349	إجمالي المستشفيات الحكومية التابعة لوزارة الصحة ووقاية المجتمع (2) Total government hospitals under MOHAP in Fujairah (2)		
299,417	1,501,931	42,868	5,618,745	7,022	إجمالي المستشفيات الحكومية بالدولة (38) Total hospital in UAE (38)		

المستشفيات الخاصة و العاملون بها حسب المنطقة الطبية Private Hospitals & It's Manpower by Medical District

جدول (2-3) TABLE

طبيب بشري Doctors	طبيب أسنان Dentist	تمريض Nurses	فنيون Paramed.	الجملة Total	الجهة المشرفة Hospital	الإمارة Emirates	مستشفى Supervised By
139	6	203	48	396	مستشفى الأهلية Al Ahlia Hosp.	أبو ظبي Abudhabi	هيئة الصحة أبو ظبي H.A.A.D.
138	8	209	82	437	مستشفى النور-شارع الخليفة Al Noor Hosp.		
76	3	119	46	244	مستشفى السلامة Al Salama Hosp.		
38	4	61	21	124	مستشفى دارالشفاء Dar Alshefa Hosp.		
25	1	57	13	96	المستشفى الإماراتي - الفرنسي Emirates - French Hosp.		
78	5	107	52	242	مستشفى مركز الخليج التشخيصي Gulf Diagnostic Hosp.		
114	2	166	39	321	مستشفى لايف لاين Life Line Hosp.		
205	17	494	136	852	مستشفى برجيل Burjeel Hosp. Hosp.		
48	1	91	16	156	مستشفى لايف - شعبة المفروق Life Care - Mafraq Branch		
17	6	23	9	55	مستشفى الراحة Al Raha Hosp.		
34	3	51	14	102	المستشفى الوطني National Hosp.		
206	21	590	127	944	المركز الطبي الجديد التخصصي N.M.C		
161	8	285	85	539	مستشفى النور - شارع المطار Alnoor - AirportRoad Hosp.		
11	0	175	21	207	مركز طبي بروفيتا الدولي Provita International Medical Center		
64	2	175	39	280	مستشفى لايف لاين -المصفح LiFe Line.almausafa Hosp.		
143	6	127	35	311	مستشفى يونيفرسال Universal Hosp.		
0	0	70	7	77	مستشفى لونغ ترم Long Term Custodial Care		
36	0	78	19	133	مستشفى برين الدولي Bareen International		
43	0	165	44	252	مستشفى دانة الإمارات Danat Al Emarat		
23	2	19	5	49	الصحة الإماراتية للجراحة اليوم الواحد Seha Emirates One Day Surgery Center		
47	6	80	18	151	الشركة الاهلية - المصفح Al Ahli Company-Al Mussafah		
36	0	158	27	221	مستشفى برايت بوينت Bright Point Hosp.		
6	0	141	24	171	امانة للرعاية الصحية الطبية و التاهيل Amana Healthcare Medical And Rehabililtation Center		

المستشفيات الخاصة و العاملون بها حسب المنطقة الطبية Private Hospitals & It's Manpower by Medical District

تابع جدول (2-3) CONT. TABLE

طبيب بشري Doctors	طبيب أسنان Dentist	تمريض Nurses	فنييون Paramed.	الجملة Total	الجهة المشرفة Hospital	الإمارة Emirates	مستشفى Supervised By
9	0	86	13	108	كامبريدج الطبي ومركز التأهيل Cambridge Medical And Rehabilitation Center	أبو ظبي Abudhabi	هيئة الصحة ابوظبي H.A.A.D.
106	3	231	51	391	ميدبور Medeor 24X7		
78	4	138	29	249	لايف كير Life Care		
1,881	108	4,099	1,020	7,108	المجموع (26) Total (26)		
116	3	191	61	371	مستشفى النور Al Noora	الشرقية Eastern	
78	0	185	33	296	مستشفى الواحة Oasis Hospital		
50	0	45	13	108	مستشفى الإمارات الدولي Emirates -International Hospital		
109	8	344	68	529	المركز الطبي التخصصي N.M.C		
35	3	46	21	105	العناية الطبية التخصصية Especialized Medical Care		
57	2	145	28	232	المركز الطبي كرومويل للنساء و الأطفال Alain Cromwell Women & Childrens Hosp.		
64	5	184	47	300	مستشفى العين الخليج Ain Alkhaleej Hospital		
7	0	192	17	216	لونج ترم Long Term Medical And Rehabilitation		
7	0	139	16	162	مركز طبي بروفيتا الدولي Provita International Medical Center		
9	0	71	11	91	كامبريدج للتأهيل Cambridge Medical & Rehabilitation Centre		
532	21	1,542	315	2,410	المجموع (10) Total (10)		
58	8	238	56	360	مستشفى الرويس Al Ruwaise Hospital	الغربية West.	
58	8	238	56	360	المجموع (1) Total (1)		
2,471	137	5,879	1,391	9,878	إجمالي المستشفيات الخاصة بأبو ظبي (37) Total Private Hosp.in Abudhabi. (37)		

بيانات هيئة الصحة بأبوظبي من التقرير الإحصائي الصادر من هيئة الصحة بأبوظبي

المستشفيات الخاصة و العاملون بها حسب المنطقة الطبية Private Hospitals & It's Manpower by Medical District

تابع جدول (2-3) CONT. TABLE

طبيب بشري Doctors	طبيب أسنان Dentist	تمريض Nurses	فنيون Paramed.	الجملة Total	مستشفى Hospital	الإمارة Emirates	الجهة المشرفة Supervised By
97	1	271	86	455	مستشفى ميدكلينيك ويلكير Welcare Hosp.	دبي Dubai	هيئة الصحة دبي D.H.A
112	0	334	135	581	المستشفى الأمريكي American Hosp.		
51	1	195	23	270	مستشفى أستر Aster Hosp.		
113	8	278	31	430	أن . أم . سي . التخصصية N.M.C.Speciality Hosp.		
115	2	231	53	401	مستشفى زليخة Zuleikha Hosp.		
117	0	299	54	470	مستشفى الزهراء AlZara Hosp.		
38	2	150	28	218	المستشفى الدولي الحديث International Modern Hosp.		
57	2	200	51	310	مستشفى بالهول التخصصي Belhoul Speciality Hosp.		
33	1	88	48	170	مستشفى الجراحة العصبية و العمود الفقري Neuro Spinal Hosp.		
40	5	82	28	155	المركز الطبي الجديد New Medical Center Hosp.		
69	1	171	60	301	مستشفى ميد كير medcare hosp.		
31	0	62	14	107	مستشفى برجيل Burjeel Hosp.		
21	1	53	15	90	مستشفى بالهول الأوروبي Belhoul Eropeon Hosp.		
68	1	77	37	183	مستشفى الإمارات Emirates Hosp.		
29	4	53	22	108	سيدارز - مستشفى جبل علي الدولي Cedars- Jébel Ali Interna- tional Hosp.		
107	1	214	37	359	مستشفى الكندي التخصصي Canadian Specialist Hosp.		
29	NA	79	25	133	مستشفى ميدكير لجراحة العظام و العمود الفقري Medcare - Orthopedic surg.		
62	1	157	38	258	مستشفى برايم Prim Hosp.		
40	1	94	32	167	مستشفى لايف لاين Life line		
114	10	234	82	440	المستشفى الإيراني Iranian Hosp.		
67	5	163	44	279	مستشفى القرهود AlQarhood Hosp.		
24	4	41	10	79	مستشفى دبي لندن التخصصية Dubai London Hosp.		
126	5	310	83	524	المستشفى السعودي الألماني Al Saudi - Germany Hosp.		

المستشفيات الخاصة و العاملون بها حسب المنطقة الطبية
Private Hospitals & It's Manpower by Medical District

تايح جدول (2-3) CONT. TABLE

طبيب بشري Doctors	طبيب أسنان Dentist	تمريض Nurses	فنييون Paramed.	الجملة Total	مستشفى Hospital	الإمارة Emirates	الجهة المشرفة Supervised By
64	4	163	52	283	مستشفى إن أم سي - مجمع الإستثمار N.M.C Hospital - DIP	دبي Dubai	هيئة الصحة بدبي D.H.A
66	13	100	32	211	مستشفى ثومبي Thumbay Hospital		
44	1	104	36	185	مستشفى مديور Medeor 24/7 Hospital		
1734	74	4,203	1,156	7,167	المجموع (26) Total (26)		
117	1	413	29	560	مستشفى المدينة City Hosp.		مدينة دبي الطبية D.H.C.C.
16	2	19	4	41	الأكاديمية الأمريكية لجراحة التجميلية American Academy Of Cosmetic Surg.		
129	7	319	127	582	مستشفى الدكتور سليمان الحبيب Dr.sulaiman Al Hbib Hospital		
262	10	751	160	1,183	المجموع (3) Total (3)		
1,996	84	4,954	1,316	8,350	إجمالي المستشفيات الخاصة بدبي (29) Total Private in Dubai (29)		

المستشفيات الخاصة و العاملون بها حسب المنطقة الطبية
Private Hospitals & It's Manpower by Medical District

تابع جدول (2-3) CONT. TABLE

طبيب بشري Doctors	طبيب أسنان Dentistt	تمريض Nurses	فنييون Paramed.	الجملة Total	مستشفى Hospital	الإمارة Emirates	الجهة المشرفة Supervised By
36	1	52	22	111	المستشفى المركزي الخاص Central Hosp.	مستشفى عام General Hospital	الشارقة Sharjah وزارة الصحة و وقاية المجتمع M.O.H.A.P
170	6	372	108	656	مستشفى الزهراء الخاص Al Zara Hosp.		
143	4	301	79	527	مستشفى زليخة Zulaikha Hosp.		
349	11	725	209	1,294	المجموع (3) Total(3)		
13	0	13	6	32	إنجاب الطبي لجراحة اليوم واحد Enjab Medical Hosp.	مستشفى جراحة اليوم الواحد Oneday Surgery Hosp.	
13	3	20	4	40	مستشفى ديلبو ويلسون التخصصي لجراحة اليوم واحد W, Wilson Hosp.		
2	0	4	0	6	دار العيون لجراحة اليوم الواحد Dar Eloyoun Oneday Surg.		
17	0	25	8	50	الكورنيش لجراحة اليوم الواحد Al Kornaish One Day Surg.		
8	0	7	4	19	كونيسيف للأمراض النسائية و الأخصاب Consiev One Day Surg..		
6	0	5	2	13	مستشفى نيو هوب للأمراض النسائية و الأخصاب New HopeOne Day Surg.		
20	4	27	6	57	مستشفى اوريانا لجراحة اليوم الواحد Oriana One Day Surg.Hosp.		
2	2	2	2	8	المستشفى الروسي لجراحة اليوم الواحد Russian One Day Surg.		
9	3	8	4	24	مستشفى الاوربي العربي لجراحة اليوم الواحد European Arabic One Day Surg.		
8	2	4	2	16	مستشفى الإماراتي الاوربي European Emirates		
5	1	4	1	11	مستشفى الدولي الإماراتي لجراحة اليوم الواحد Emirates International Hospital		
103	15	119	39	276	المجموع (11) Total(11)		
452	26	844	248	1,570	اجمالي المستشفيات الخاصة بالشارقة (14) Total Private Hospital In Sharjah (14)	عجمان Ajman	
129	12	226	52	419	مستشفى ثومبي Thombay Hosp		
12	1	41	12	66	مستشفى أمينة Ameena Hosp.		
141	13	267	64	485	اجمالي المستشفيات الخاصة بعجمان (2) Total Private Hospital In Ajman(2)		

المستشفيات الخاصة و العاملون بها حسب المنطقة الطبية
Private Hospitals & It's Manpower by Medical District

تابع جدول (2-3) CONT. TABLE

طبيب بشري Doctors	طبيب أسنان Dentistt	تمريض Nurses	فنييون Paramed.	الجملة Total	مستشفى Hospital	الإمارة Emirates	الجهة المشرفة Supervised By
16	1	24	6	47	مستشفى الزهراوي Al Zarawi Hosp.	مستشفى جي اتش GH. Hosp.	وزارة الصحة و وقاية المجتمع M.O.H.A.P
43	4	132	23	202	مستشفى رأس الخيمة RAK Hosp.		
59	5	156	29	249	المجموع (2) Total(2)		
11	1	15	6	33	مستشفى العربي لجراحة اليوم الواحد Alhereibi Hosp Oneday Surg..	مستشفى جراحة اليوم الواحد Oneday Surg.hosp.	
4	1	6	3	14	كوزموسيرج و عيادات الإمارات لجراحة اليوم الواحد Kosmoseg And Emirates Clinics One Day Surg		
11	1	15	6	33	المجموع (2) Total(2)		
70	6	171	35	282	اجمالي المستشفيات الخاصة برأس الخيمة (4) Total Private Hospital In RAK(4)	رأس الخيمة R.A.K.	
41	2	76	19	138	مستشفى ثومبي Thombay Hosp	مستشفى جي اتش GH. Hosp.	
50	3	102	41	196	مستشفى الشرق Orient Hosp.		
91	5	178	60	334	اجمالي المستشفيات الخاصة بالفجيرة (2) Total Private Hospital In Fujairah (2)		
754	50	1,460	407	2,671	اجمالي المستشفيات الخاصة بالإمارات الشمالية (22) Total Hospital In Northern Emirates (22)	الفجيرة Fujairah	
5,221	271	12,293	3,114	20,899	اجمالي المستشفيات الخاصة بالدولة (88) Total Private Hospitals In UAE (88)		

خدمات المستشفيات الخاصة حسب المستشفى و المنطقة الطبية
Private Hospital Services by Hospital & Medical District

جدول (2-4) TABLE

حالات الدخول Admiss.	عدد أيام العلاج Day of Stay	المترددون Attend.	عدد الأسرة No. of Bed	مستشفى Hospital	الإمارة Emirates	الجهة المشرفة Supervised By
4,600	10,120	392,400	50	مستشفى الأهلية Al Ahlia Hosp.	أبو ظبي Abudhabi	هيئة الصحة ابوظبي H.A.A.D.
6,600	15,180	400,100	117	مستشفى النور-شارع الخليفة Al Noor Hosp.		
1,700	2,890	230,800	16	مستشفى السلامة Al Salama Hosp.		
500	1,000	137,300	17	مستشفى دارالشفاء Dar Alshefa Hosp.		
NA	NA	49,000	12	المستشفى الإماراتي - الفرنسي Emirates - French Hosp.		
100	370	207,500	8	مستشفى مركز الخليج التشخيصي Gulf Diagnostic Hosp.		
4,100	9,840	273,900	25	مستشفى لايف لاين Life Line Hosp.		
12,300	38,130	512,000	159	مستشفى برجيل Burjeel Hosp.		
1,800	4,500	160,300	24	مستشفى لايف - شعبة المفرق Life Care - Mafrag Branch		
500	2,300	40,500	13	مستشفى الراحة Al Raha Hosp.		
100	140	61,300	22	المستشفى الوطني National Hosp.		
8,400	23,520	509,400	92	المركز الطبي الجديد التخصصي N.M.C		
11,400	30,780	452,600	117	مستشفى النور - شارع المطار Alnoor - AirportRoad		
NA	NA	NA	46	مركز طبي بروفيتا الدولي Provita International Medical Center		
5300	13250	239800	36	مستشفى لايف لاين -المصفح Life Line.almausafa Hosp.		
3700	10360	204300	86	مستشفى يونيفرسال Universal Hosp.		
NA	NA	NA	80	مستشفى لونغ ترم Long Term Custodial Care Hosp.		
200	NA	200	56	مستشفى برين الدولي Bareen International Hosp.		
300	NA	4,800	117	مستشفى دانة الإمارات Danat Al Emarat Hosp.		
100	360	23,500	21	الصحة الإماراتية للجراحة اليوم الواحد Seha Emirates One Day Surgery Center		
2,400	6,720	152,900	109	الشركة الاهلية - المصفح Al Ahli Company-Al Mussafah		
1,200	3,120	14,600	27	مستشفى برايت بوينت Bright Point Hosp.		
100	NA	NA	51	امانة للرعاية الصحية الطبية و التأهيل Amana Healthcare Medical And Rehadilitation Center		

خدمات المستشفيات الخاصة حسب المستشفى و المنطقة الطبية
Private Hospital Services by Hospital & Medical District

تابع جدول (2-4) CONT. TABLE

حالات الدخول Admiss.	عدد أيام العلاج Day of Stay	المترددون Attend.	عدد الأسرة No. of Bed	مستشفى Hospital	الإمارة Emirates	الجهة المشرفة Supervised By
1,000	NA	100	90	كامبريدج الطبي ومركز التأهيل Cambridge Medical And Rehabilitation Center	أبو ظبي Abudhabi	هيئة الصحة ابو ظبي H.A.A.D.
700	NA	29,900	47	ميدور Medeor 24X7		
3,800	30,780	142,700	44	لايف كير Life Care		
70,900	203,360	4,239,900	1,482	المجموع (26) Total (26)		
7,200	14,400	353,500	62	مستشفى النور Al Noor Hosp.	الشرقية Eastern	
6,700	16,080	119,600	51	مستشفى الواحة Oasis Hosp.		
6,500	21,450	277,500	93	مستشفى الإمارات الدولي Emirates -International Hosp		
300	420	62,600	21	المركز الطبي التخصصي N.M.C		
5,200	14,040	133,500	67	العناية الطبية التخصصية Especialized Medical Care		
3,200	2	132,100	72	المركز الطبي كرومويل للنساء و الأطفال Alain Cromwell Women & Childrens Hosp.		
NA	NA	NA	70	العين الخليج Ain Alkhaleej		
NA	NA	NA	48	لونج ترم Long Term Medical And Rehabilitation		
1,800		103,800	25	مركز طبي بروفيتا الدولي Provita International Medical Center		
100	NA	NA	45	كامبريدج للتأهيل Cambridge Medical & Rehabilitation Centre		
31,000	66,392	1,182,600	554	المجموع(10) Total(10)		
2,300	7,820	76,100	20	مستشفى الرويس Al Ruwaise Hosp.	الغربية West.	
2,300	7,820	76,100	20	المجموع(1) Total(1)		
104,200	277,572	5,498,600	2,056	إجمالي المستشفيات الخاصة بأبو ظبي (37) Total Private Hosp.in Abudhabi. (37)		

خدمات المستشفيات الخاصة حسب المستشفى و المنطقة الطبية
Private Hospital Services by Hospital & Medical District

تابع جدول (2-4) CONT. TABLE

حالات الدخول Admiss.	عدد أيام العلاج Day of Stay	المترددون Attend.	عدد الأسرة No. of Bed	الجهة المشرفة Hospital	الإمارة Emirates	مستشفى Supervised By
13102	31797	161976	110	مستشفى مدكليينك ويلكير Welcare Hosp.	دبي Dubai	هيئة الصحة بدبي D.H.A
17474	59859	161658	203	المستشفى الامريكى American Hosp.		
5883	10854	32665	101	مستشفى أستر Aster Hosp.		
8850	17772	245863	88	مستشفى أن . أم . سي . التخصصية N.M.C.Speciality Hosp.		
11384	22239	284669	76	مستشفى زليخة Zuleikha Hosp.		
7255	14974	133305	59	مستشفى الزهراء AlZara Hosp.		
4437	13129	67421	76	المستشفى الدولي الحديث International Modern Hosp.		
4080	10466	135825	77	مستشفى بالهول التخصصي Belhoul Speciality Hosp.		
1085	9955	21968	39	مستشفى الجراحة لعصبية و العمود الفقرى Neuro Spinal Hosp.		
1073	1326	204461	10	مستشفى المركز الطبي الجديد New Medical Center Hosp.		
9944	17651	210909	64	مستشفى ميد كير Medcare Hosp.		
881	5971	16047	35	مستشفى برجيل Burjeel Hosp.		
1466	1552	58183	10	مستشفى بالهول الأوروبي Belhoul Eropeon Hosp.		
2819	4223	104895	24	مستشفى الإمارات Emirates Hosp.		
714	1303	54100	12	سيدارز - مستشفى جبل علي الدولي Cedars- Jebel Ali International Hosp.		
4630	12964	120560	130	مستشفى الكندي التخصصي Canadian Specialist Hosp.		
2682	4879	66936	27	مستشفى ميدكير لجراحة العظام و العمود الفقري Medcare - Orthopedic surg. Hosp.		
4537	9467	76302	68	مستشفى برايم Prim Hosp.		
3435	4534	97719	46	مستشفى لايف لاين Life line Hosp.		
13306	30888	428099	222	المستشفى الإيراني Iranian Hosp.		
8065	14478	127498	93	مستشفى القرهود AlQarhood Hosp.		
1779	3162	52867	7	مستشفى دبي لندن التخصصية Dubai London Hosp.		

خدمات المستشفيات الخاصة حسب المستشفى و المنطقة الطبية
Private Hospital Services by Hospital & Medical District

تابع جدول (2-4) CONT. TABLE

حالات الدخول Admiss.	عدد أيام العلاج Day of Stay	المترددون Attend.	عدد الأسرة No. of Bed	الجهة المشرفة Hospital	الإمارة Emirates	مستشفى Supervised By
10414	18948	285908	352	المستشفى السعودي الألماني Al Saudi - Germany Hospital	دبي Dubai	هيئة الصحة بدبي D.H.A
1858	4340	109448	60	مستشفى إن أم سي - مجمع الإستثمار N.M.C Hospital - DIP Hospital		
3134	5457	51688	50	مستشفى ثومباي THUMBAY Hospital		
1007	2394	21695	81	مستشفى مديور Medeor 24/7 Hospital		
145,294	334,582	3,332,665	2,120	المجموع (26) Total (26)		
3,085	9,836	222,276	201	مستشفى المدينة City Hosp.		مدينة دبي الطبية D.H.C.C.
21,620	52,960	234,279	241	الأكاديمية الأمريكية لجراحة التجميلية American Academy Of Cosmetic Surg.		
183	1,110	4,793	25	مستشفى الدكتور سليمان الحبيب Dr.sulaiman Al Hbib Hosp.		
24,888	63,906	461,348	467	المجموع (3) Total (3)		
170,182	398,488	3,794,013	2,587	إجمالي المستشفيات الخاصة بدبي (29) Total Private In Dubai (29)		

خدمات المستشفيات الخاصة حسب المستشفى و المنطقة الطبية
Private Hospital Services by Hospital & Medical District

تابع جدول (2-4) CONT. TABLE

حالات الدخول Admiss.	عدد أيام العلاج Day of Stay	المترددون Attend.	عدد الأسرة No. of Bed	مستشفى Hospital	الإمارة Emirates	الجهة المشرفة Supervised By
1,571	2,939	62,282	50	مستشفى المركزي الخاص Central Hosp.	مستشفى عام General Hospital	وزارة الصحة و وقاية المجتمع M.O.H.A.P
11,148	23,725	391,566	137	مستشفى الزهراء الخاص Al Zara Hosp.		
14,886	28,046	350,812	100	مستشفى زليخة Zulaikha Hosp.		
27,605	54,710	804,660	287	المجموع (3) Total(3)		
0	0	12,820	12	إنجاب الطبي لجراحة اليوم واحد Enjab Medical Hospital	مستشفى جراحة اليوم الواحد Oneday Surgery Hosp.	
0	0	24,110	4	مستشفى دبليو ويلسون التخصصي لجراحة اليوم واحد W, Wilson Hospital		
0	0	2,270	2	مستشفى دار العيون لجراحة اليوم الواحد Dar Eloyoun Oneday Surg. Hospital.		
0	0	27,050	6	مستشفى الكورنيش لجراحة اليوم الواحد Al Kornaish One Day Surg. Hospital		
0	0	2,410	6	مستشفى كونيسيف للأمراض النسائية و الأخصاب Consiev One Day Surg.. Hospital		
0	0	688	6	مستشفى نيو هوب للأمراض النسائية و الأخصاب New Hope One Day Surg. Hospital		
0	0	92790	3	مستشفى اوريانا لجراحة اليوم الواحد Oriana One Day Surg. Hospital		
0	0	1500	8	مستشفى الروسي لجراحة اليوم الواحد Russian One Day Surg. Hospital		
0	0	1620	9	مستشفى الاوروبي العربي لجراحة اليوم الواحد European Arabic One Day Surg. Hospital		
0	0	1755	9	مستشفى الإماراتي الاوروبي European Emirates Hospital		
0	0	400	6	مستشفى الدولي الإماراتي لجراحة اليوم الواحد Emirates International Hospital		
0	0	167,413	71	المجموع (11) Total(11)		
27,605	54,710	972,073	358	اجمالي المستشفيات الخاصة بالشارقة (14) Total Private Hospital In Sharjah (14)	الشارقة Sharjah	
2,777	5,573	116,888	28	مستشفى ثومبي Thombay Hospital	عجمان Ajman	
0	0	326	60	مستشفى أمينة Ameena Hosp.		
2,777	5,573	117,214	88	اجمالي المستشفيات الخاصة بعجمان (2) Total Private Hospital In Ajman(2)		

خدمات المستشفيات الخاصة حسب المستشفى و المنطقة الطبية
Private Hospital Services by Hospital & Medical District

تابع جدول (2-4) CONT. TABLE

حالات الدخول Admiss.	عدد أيام العلاج Day of Stay	المترددون Attend.	عدد الأسرة No. of Bed	مستشفى Hospital	الإمارة Emirates	الجهة المشرفة Supervised By
0	0	71,010	20	مستشفى الزهراوي Al Zarawi Hosp.	مستشفى عام General Hospital	وزارة الصحة ووقاية المجتمع M.O.H.A.P
6,374	13,584	197,766	65	مستشفى رأس الخيمة RAK Hosp.		
6,374	13,584	268,776	85	المجموع (2) Total(2)		
0	0	48,867	10	مستشفى العربي لجراحة اليوم الواحد Alhereibi Hosp Oneday Surg. Hosp..	مستشفى الواحد جراحة اليوم Oneday Surg Hospital	
0	0	NA	NA	مستشفى كوزموسيج و عيادات الإمارات لجراحة اليوم الواحد Kosmoseg And Emirates Clinics One Day Surg Hosp.		
0	0	48,867	10	المجموع (2) Total(2)		
6,374	13,584	317,643	95	اجمالي المستشفيات الخاصة برأس الخيمة (4) Total Private Hospital In RAK(4)	رأس الخيمة R.A.K.	
19,326	2	407,250	118	مستشفى ثومبي Thumbay Hosp.	مستشفى عام General Hospital	
2,787	2,714	102,726	110	مستشفى الشرق Orient Hosp.		
22,113	2,716	509,976	228	اجمالي المستشفيات الخاصة بالفجيرة (2) Total Private Hospital In Fujairah (2)		
58,869	76,583	1,916,906	769	اجمالي المستشفيات الخاصة بالإمارات الشمالية (22) Total Hospital In Northern Emirates (22)	الفجيرة Fujairahh	
333,251	752,643	11,209,519	5,412	اجمالي المستشفيات الخاصة بالدولة (88) Total Privete Hospitals In UAE (88)		

المنشآت الصحية المرخصة حسب النوع والمنطقة الطبية Licensed Health Facilities by Type & Medical District

جدول (2-5) TABLE

المجموع Total	الفجيرة Fujairah	راس الخيمة RAK	ام القيوين UAQ	عجمان Ajman	الشارقة Sharjah	دبي Dubai	أبو ظبي Abu Dhabi	المنشآت الصحية Health facilities
89	0	7	0	2	21	40	19	مركز تشخيصي Diagnostic Central + Lab
694	5	7	2	17	35	205	423	عيادة عامة G.Clinic
647	12	22	1	13	52	547	NA	عيادة أسنان عامة Dental
1665	34	55	9	69	313	677	508	مركز طبي Medical center
499	28	48	5	33	124	110	151	مركز تأهيلي Rehabilitation Center
433	12	3	5	20	104	289	NA	عيادات الصحة المدرسية SHC
201	9	23	2	2	55	107	3	عيادات تخصصية Specialized Clinics
4228	100	165	24	156	704	1975	1104	المجموع Total

امارة ابوظبي تم اضافة عدد 31 مركز منتقل الي مركز طبي

أعداد الصيدليات الخاصة و المستودعات الطبية حسب الإمارة No. of Private Pharmacies and Drug Store by Emirates

جدول (2-6) TABLE

صيدلية خاصة	مستودع طبي	الإمارة District
573	68	أبو ظبي Abu Dhabi
764	37	دبي Dubai
546	99	الشارقة Sharjah
186	43	عجمان Ajman
27	3	أم القيوين U.A.Q.
133	6	رأس الخيمة R.A.K.
75	5	الفجيرة Fujairah
2304	261	المجموع Total

الإحصائيات الحيوية المسجلة في دولة الإمارات العربية المتحدة

مواليد أحياء

مواليد أموات

الوفيات

الزيادة الطبيعية للسكان

3
الفصل

الإحصائيات الحيوية المسجلة في دولة الإمارات العربية المتحدة

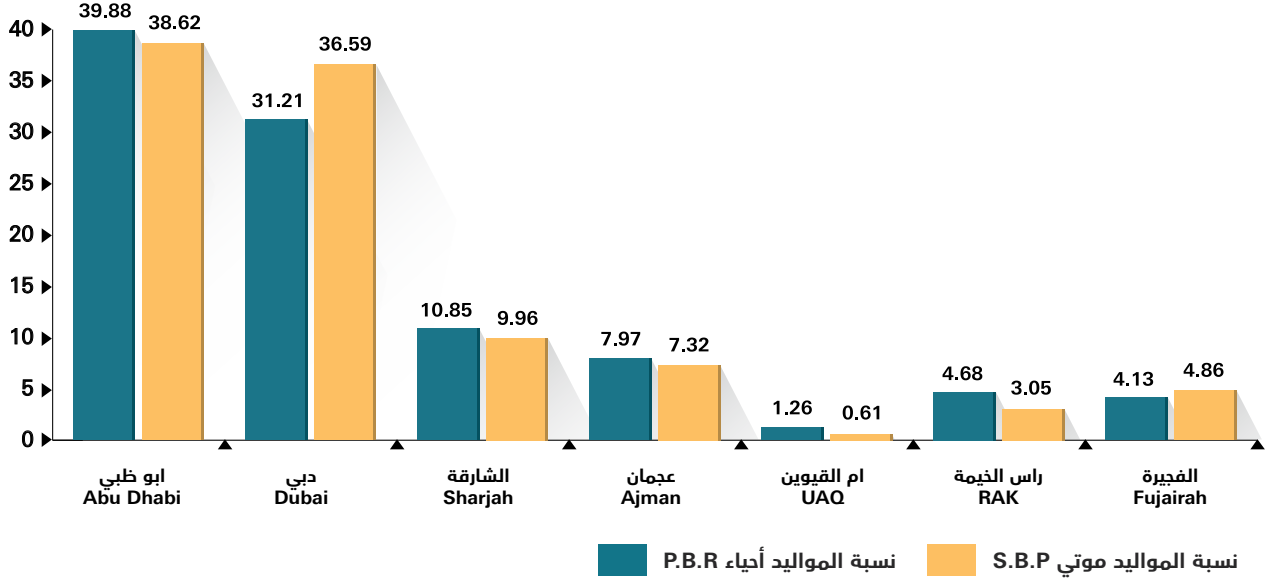
إن السياسات والاستراتيجيات التي تتبعها الدولة في مجال الصحة، كان لها دور فعال في خطط التطوير والتحديث وزيادة فعالية البرامج الشاملة المتكاملة للرعاية الصحية مما أدى إلى إحداث تأثيراً إيجابياً على صحة المجتمع والتي تعكس مدى إيجابية هذه الخطط والبرامج، حيث تشهد بذلك المؤشرات الوطنية الصحية وتؤكد الإحصائيات أن الاتجاهات السكانية في دولة الإمارات العربية المتحدة قد تميزت بالارتفاع في تعداد السكان في الدولة، وذلك حسب بيانات السكان الصادرة عن الأمم المتحدة - شعبة تعداد السكان لدولة الإمارات العربية المتحدة. وهذا يدل على اتساع مظلة الخدمات الصحية في الدولة، كما يتضح من الإحصائيات الحيوية التالية:

معدل المواليد الخام

في عام 2015 م بلغ معدل المواليد الأحياء 10.6 لكل ألف من السكان، كما بلغ معدل الخصوبة العام 59 لكل ألف أنثى في فئة العمر (15 - 49) من السكان، والشكل (15) يوضح نسبة المواليد الأحياء والمواليد المتوتري حسب الإمارة

نسبة المواليد الأحياء والمواليد المتوتري حسب الإمارة Live Births & Still Births Ratio by Emirates

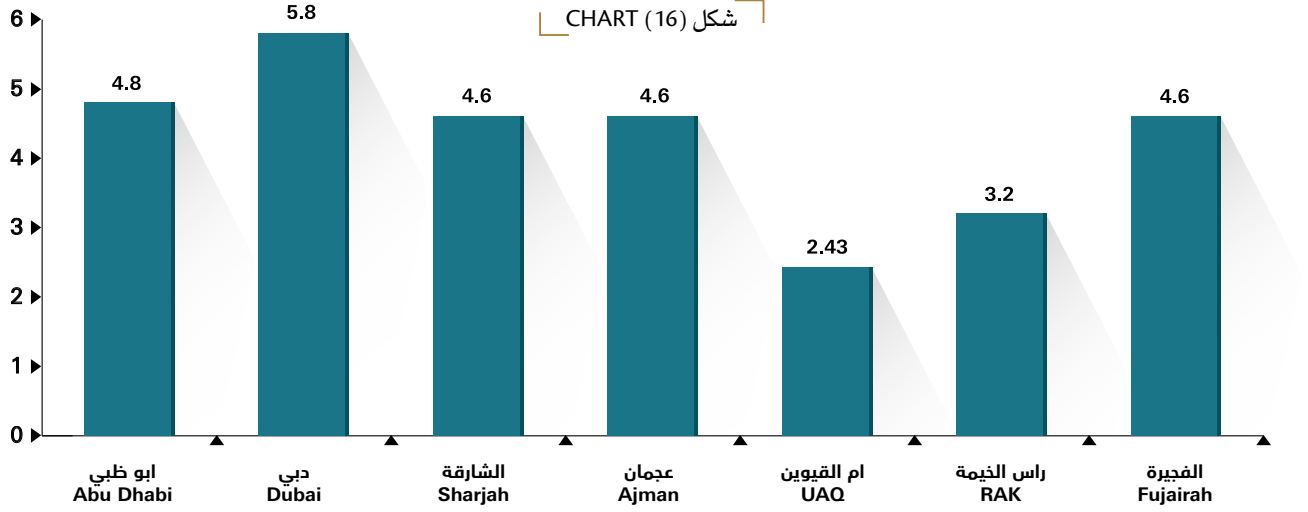
شكل (15) CHART



معدل المواليد المتوتري

انخفض المعدل في عام 2015 م ليصل إلى 3.2 لكل ألف مولود مقابل 4.85 لكل ألف مولود حي خلال عام 2014 و 6.43 لكل ألف مولود خلال عام 2010 م، والشكل (16) يوضح معدل المواليد المتوتري لكل 1000 مولود حسب الإمارة.

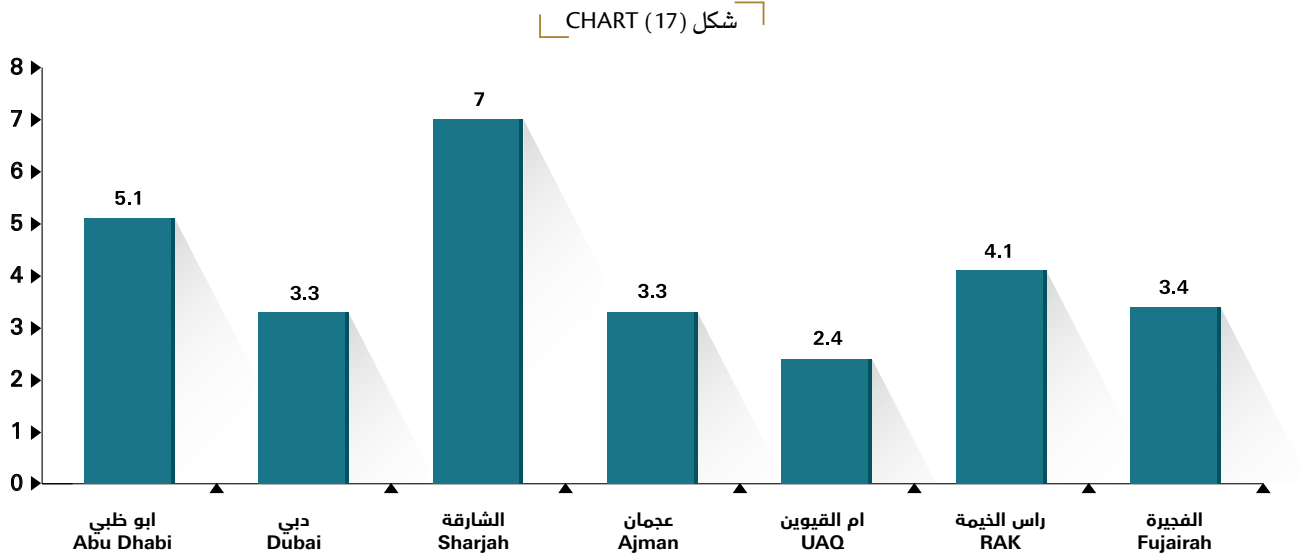
معدل مواليد موتي / 1000 مولود Still Birth Rates / 1000



معدل وفيات حديثي الولادة

إنخفض معدل وفيات حديثي الولادة من 4.59 لكل ألف مولود حي عام 2014 م إلى 4.55 لكل ألف مولود حي عام 2015 م، والشكل (17) يوضح معدل وفيات أطفال حديثي الولادة لكل 1000 مولود حي حسب الإمارة .

معدل وفيات اطفال حديثي الولادة لكل 1000 مولود حسب الإمارة Neonatal Mortality Rate By Emirates / 1000 Live Births

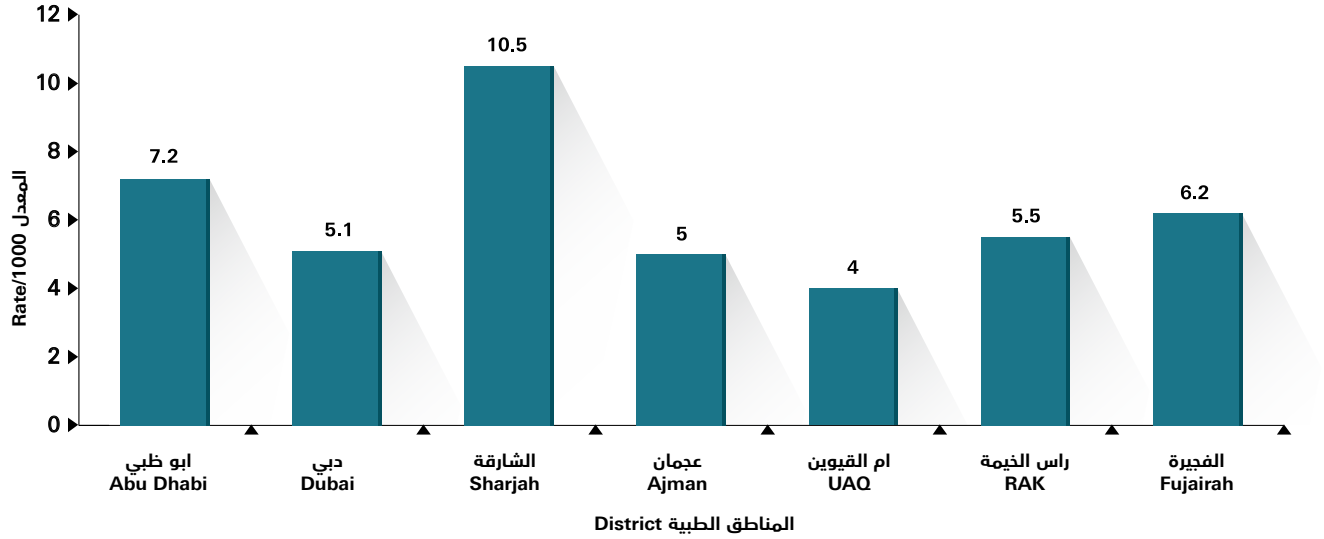


معدل وفيات الرضع

نلاحظ أيضاً انخفاض معدل وفيات الرضع في عام 2015 م، حيث سجل 6.57 لكل ألف مولود حي مقارنة بعام 2014 م حيث سجل 6.8 لكل ألف مولود حي، والشكل (18) يوضح معدل وفيات الأطفال الرضع لكل 1000 مولود حي حسب الإمارة .

معدل وفيات الأطفال الرضع لكل 1000 مولود حي حسب الإمارة Infant Mortality Rate by Emirates / 1000 Live Births

شكل (18) CHART

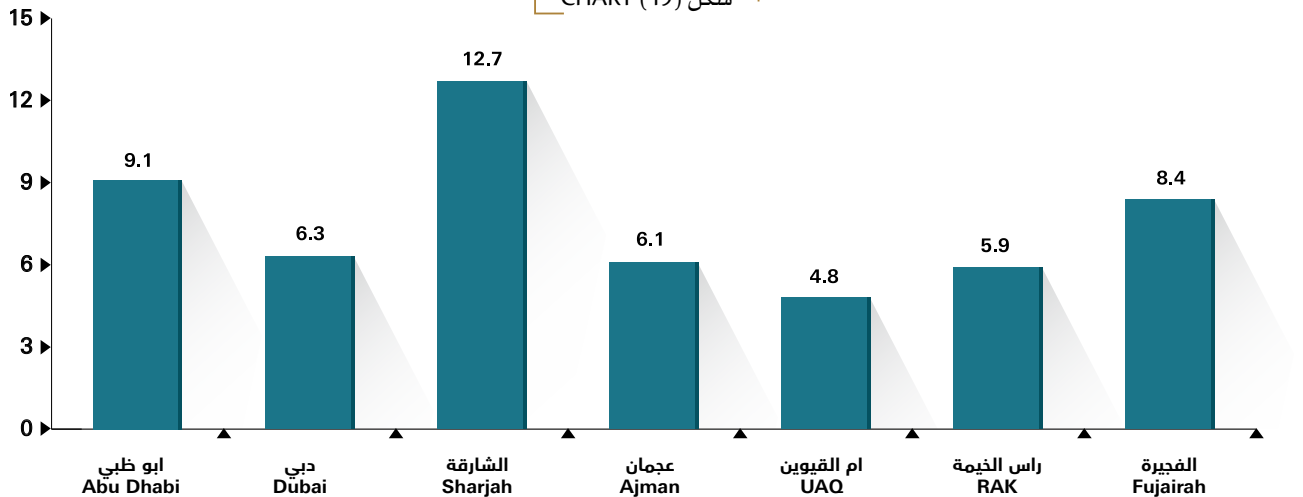


معدل وفيات الأطفال دون خمس سنوات

سجل معدل وفيات الأطفال دون خمس سنوات انخفاضاً ملحوظاً في عام 2015 م، فقد وصل إلى 8.2 لكل 1000 مولود حي وبمقارنة هذا المعدل بعام 2010 م نلاحظ الإنخفاض حيث كان 8.6 لكل 1000 مولود حي، علماً بأن معدل وفيات الأطفال لكل ألف طفل دون خمس سنوات في عام 2015 م قد سجلت 1.63 لكل 1000 طفل دون خمس سنوات، وذلك مقارنة بعام 2008 حيث كان معدله 2.11 لكل ألف طفل دون خمس سنوات، والشكل (19) يوضح معدل وفيات الأطفال أقل من خمس سنوات لكل 1000 مولود حي حسب الإمارة لعام 2015 م.

معدل وفيات الأطفال أقل من خمس سنوات لكل 1000 مولود حي حسب الإمارة Below Five Years Mortality Rate by Emirates / 1000 Live Births

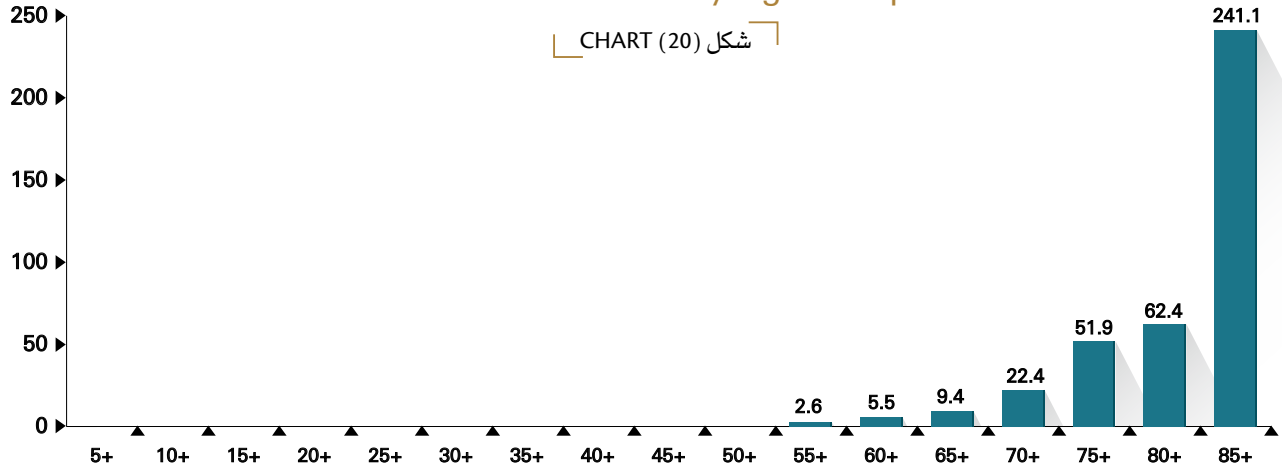
شكل (19) CHART



معدل الوفيات الخام المسجلة

انخفض معدل الوفيات الخام وبلغ 0.95 لكل 1000 نسمة في عام 2015 م عن الأعوام السابقة، والشكل (20) يوضح معدل الوفيات الخام حسب فئات العمر لعام 2015 م.

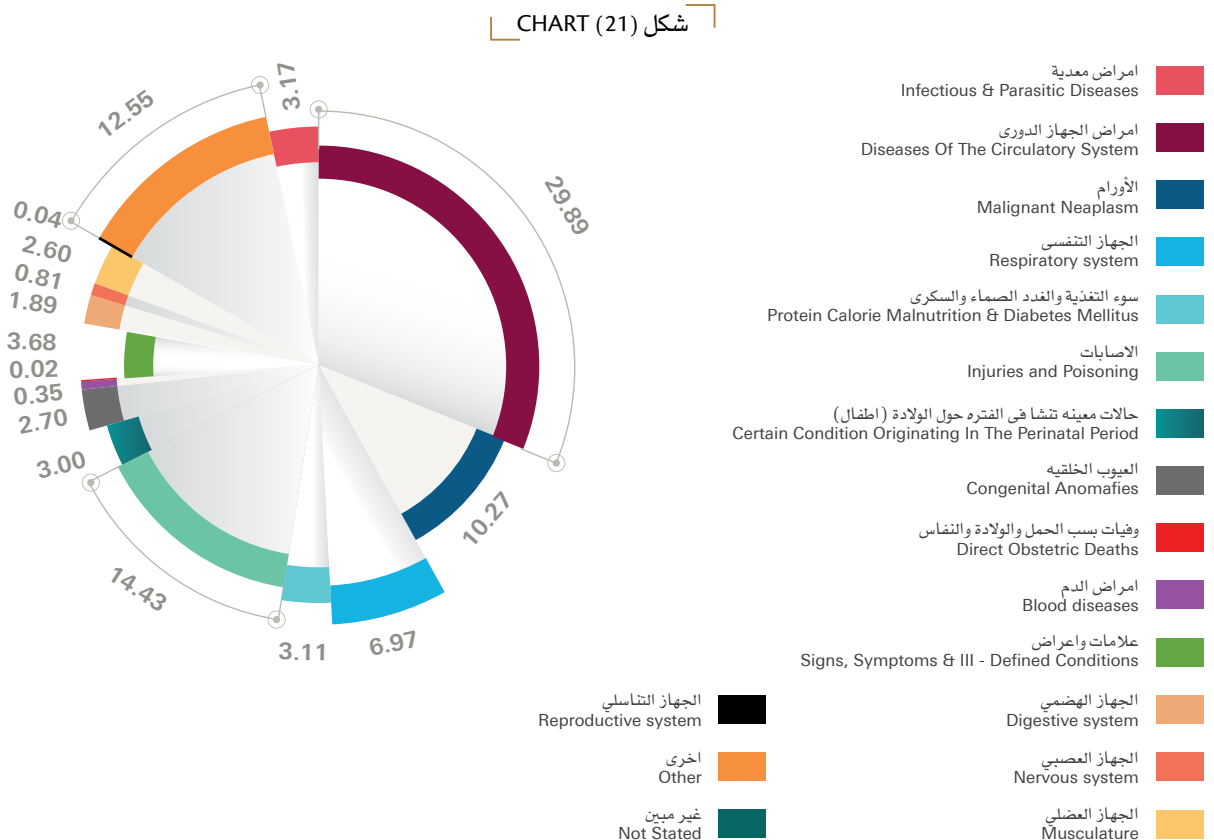
معدل الوفيات حسب فئات العمر Rates of Deaths by Age Group



الوفيات الخام حسب سبب الوفاة

مثلت الوفاة بسبب أمراض الجهاز الدوري أعلى نسبة من جملة الوفيات، حيث تستحوذ علي % 31.26 من جملة وفيات الأمراض، تليها الوفيات بسبب الحوادث والتسمم والعنف بنسبة % 15.09 ثم الأورام بنسبة % 10.74 علماً بأن هذه النسبة تشمل جميع الأورام (حميدة، خبيثة)، حيث أن الأورام الخبيثة تمثل نسبة % 9.9 من جملة الوفيات، ثم الوفيات بسبب أمراض الجهاز التنفسي حيث تشكل % 7.29 من جملة الوفيات. وبحساب معدلات الوفاة لكل 100,000 من السكان، نجد أن معدل الوفاة الخام بسبب أمراض الجهاز الدوري بلغ 29.89 لكل 100,000 من السكان لعام 2015، كما سجل معدل الوفاة الخام بسبب الحوادث والتسمم والعنف 14.43 ومعدل الوفيات بسبب الأورام 10.27 أما الأورام السرطانية فقد سجلت 9.46، كما سجل معدل الوفيات بسبب أمراض الجهاز التنفسي 6.97 لكل 100,000 من السكان، والشكل (21) يبين معدل الوفيات الخام لكل 100,000 نسمة لأهم أسباب الوفاة الرئيسية في الدولة لعام 2015 م.

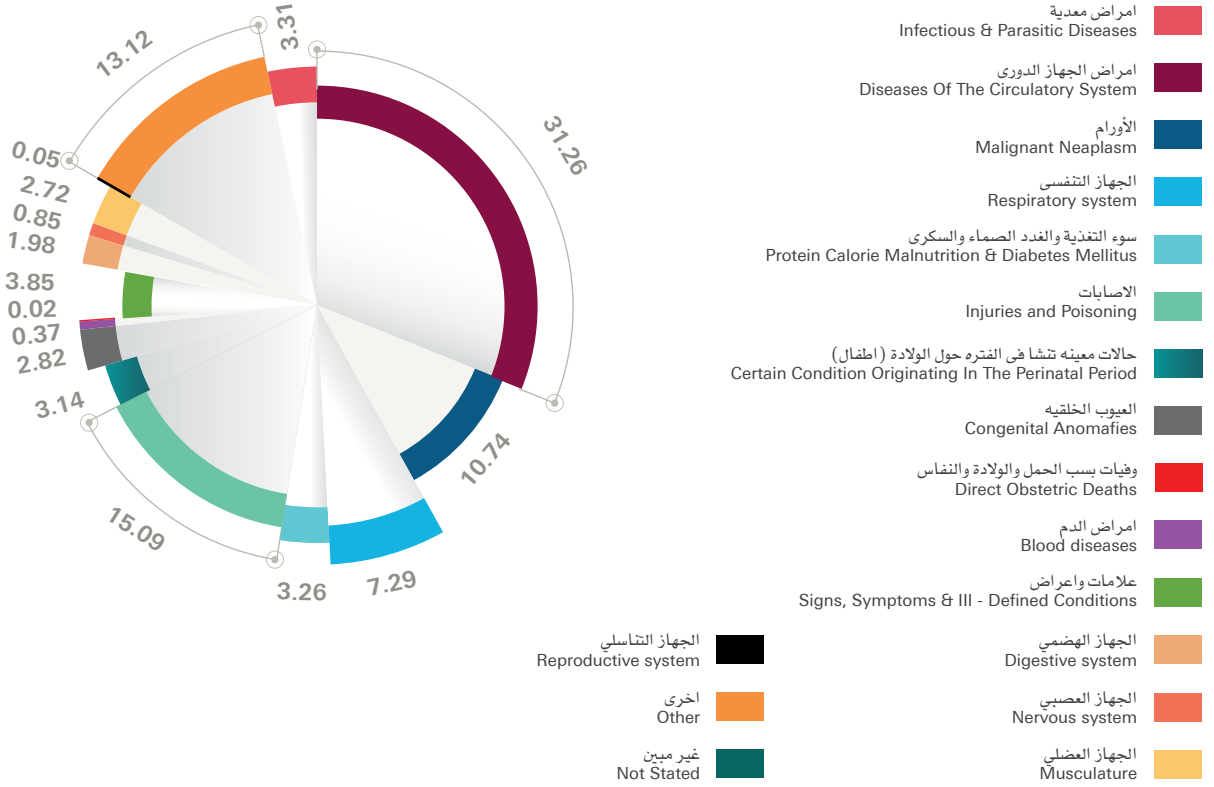
معدل الوفيات الخام لكل 100000 من السكان حسب السبب لعام Crude Mortality per 100000 Population by Main Cause



والشكل (22) يوضح نسب أهم أسباب الوفاة الرئيسية في الدولة لعام 2015 م .

نسبة الوفيات حسب الاسباب الرئيسية Percentage Mortality by Main Causes

شكل (22) CHART



وهنا تجدر الإشارة إلى إرتفاع مستوي تسجيل البيانات بحيث تتوافر معدلات الوفيات السببية خلال عام 2015 م، لتصل النسبة المئوية للوفيات مبيئة السبب إلي 86.70% مقابل 86.29% عام 2006 وبالتالي تكون نسبة الوفيات الغير مبيئة السبب انخفضت بنسبة طفيفة في عام 2015 م. وإن كنا نأمل في السنوات القادمة بتقليل هذه النسبة لتصل إلي أقل نسبة عالمية وذلك بعقد ورش عمل وتدريب مسؤولي أقسام الوفيات بالمنشآت الصحية علي كتابة بلاغات الوفاة بصورة دقيقة وطبقاً للمعايير التي تعتمدها منظمة الصحة العالمية، وكذلك تفعيل السجل الوطني للمواليد والوفيات بالدولة.

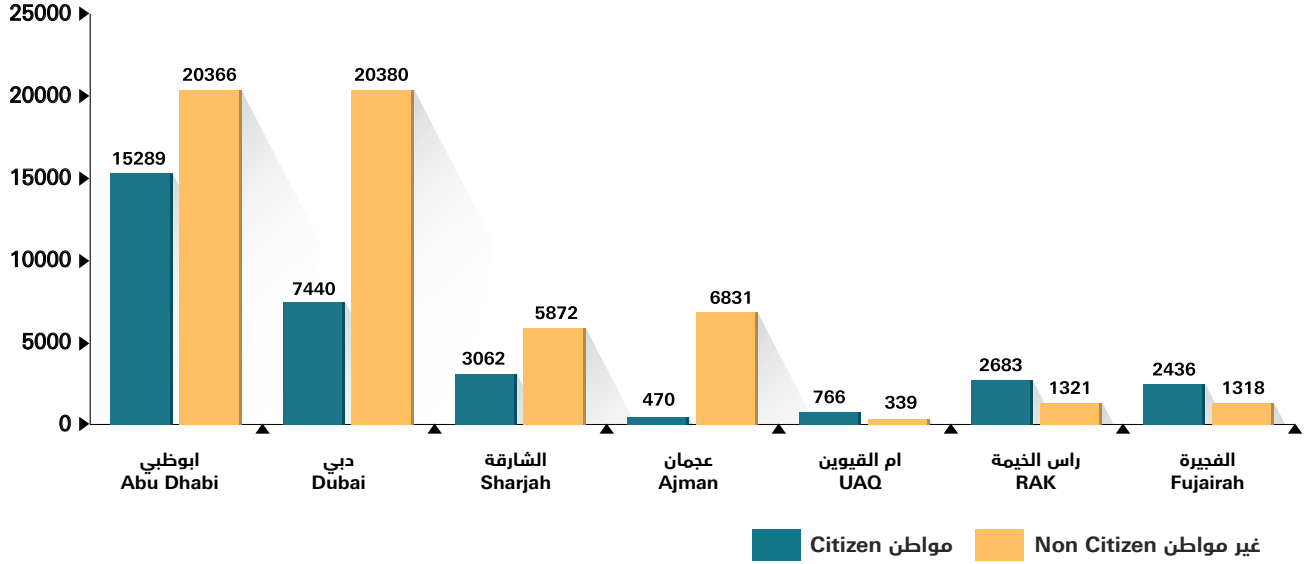
الزيادة الطبيعية للسكان.

خلال عام 2015 م بلغ معدل النمو الطبيعي للسكان 0.97، حيث سجلت زيادة طبيعية قدرها 88573 نسمة.

وكان اعلي نسبة زيادة طبيعية بإمارة أبوظبي وقد بلغت 40.25% تليها إمارة دبي وقد بلغت 30.41% وأقل نسبة زيادة طبيعية كان بإمارة أم القيوين وقد بلغت 1.25% والشكل (23) يوضح الزيادة الطبيعية حسب الإمارة والجنسية لعام 2015 م .

الزيادة الطبيعية حسب الجنسية و المنطقة
Natural Population Increase by Nationality, Sex & Medical District

شكل (23) CHART



المواليد أحياء المسجلون حسب الجنسية والجنس ومكان الميلاد والمنطقة لعام 2015
Registered Live Births Distributed by Nationality, Sex and Medical District

جدول (3-1) TABLE

الجملة Total			غير مواطن Non Citizen			مواطن Citizen			مكان الميلاد Place Of Birth	المنطقة District
ت ج	أ ف	ذ م	ت ج	أ ف	ذ م	ت ج	أ ف	ذ م		
38818	18874	19944	22413	10860	11553	16405	8014	8391	بالمستشفى Hospital	أبو ظبي Abu Dhabi
0	0	0	0	0	0	0	0	0	منزلية Home	
38818	18874	19944	22413	10860	11553	16405	8014	8391	الجملة Total	
30367	14654	15713	22338	10785	11553	8029	3869	4160	بالمستشفى Hospital	دبي Dubai
7	4	3	5	3	2	2	1	1	منزلية Home	
30374	14658	15716	22343	10788	11555	8031	3870	4161	الجملة Total	
10557	5150	5407	7106	3430	3676	3451	1720	1731	بالمستشفى Hospital	الشارقة Sharjah
1	1	0	1	1	0	0	0	0	منزلية Home	
10558	5151	5407	7107	3431	3676	3451	1720	1731	الجملة Total	
7760	3801	3959	7221	3552	3669	539	249	290	بالمستشفى Hospital	عجمان Ajman
0	0	0	0	0	0	0	0	0	منزلية Home	
7760	3801	3959	7221	3552	3669	539	249	290	الجملة Total	
1228	586	642	411	208	203	817	378	439	بالمستشفى Hospital	أم القيوين U.A.Q
0	0	0	0	0	0	0	0	0	منزلية Home	
1228	586	642	411	208	203	817	378	439	الجملة Total	
4557	2190	2367	1600	744	856	2957	1446	1511	بالمستشفى Hospital	رأس الخيمة R.A.K
0	0	0	0	0	0	0	0	0	منزلية Home	
4557	2190	2367	1600	744	856	2957	1446	1511	الجملة Total	
4033	1990	2043	1439	708	731	2594	1282	1312	بالمستشفى Hospital	الفجيرة Fujairah
0	0	0	0	0	0	0	0	0	منزلية Home	
4033	1990	2043	1439	708	731	2594	1282	1312	الجملة Total	
97320	47245	50075	62528	30287	32241	34792	16958	17834	بالمستشفى Hospital	الجملة Total
8	5	3	6	4	2	2	1	1	منزلية Home	
97328	47250	50078	62534	30291	32243	34794	16959	17835	الجملة Total	

المواليد أموات المسجلون حسب الجنسية و الجنس والمنطقة الطبية
Registered Still Births by Nationality, Sex & District

جدول (3-2) TABLE

الجملة Total			غير مواطن Non Citizen			مواطن Citizen			المنطقة District
T ج	F أ	M ذ	T ج	F أ	M ذ	T ج	F أ	M ذ	
190	41	149	139	31	108	51	10	41	أبو ظبي Abu Dhabi
180	84	96	170	78	92	10	6	4	دبي Dubai
49	21	28	38	19	19	11	2	9	الشارقة Sharjah
36	16	20	33	14	19	3	2	1	عجمان Ajman
3	2	1	1	1	0	2	1	1	أم القيوين U.A.Q
15	4	11	7	1	6	8	3	5	رأس الخيمة R.A.K
19	13	6	11	6	5	8	7	1	الفجيرة Fujairah
492	181	311	399	150	249	93	31	62	الجملة Total

الزيادة الطبيعية حسب الجنسية و الجنس و المنطقة الطبية
Natural Population Increase by Nationality, Sex by Medical District

جدول (3-3) TABLE

الجملة Total			غير مواطن Non Citizen			مواطن Citizen			الجنسية Nationality
T ج	F أ	M ذ	T ج	F أ	M ذ	T ج	F أ	M ذ	
35655	17904	17751	20366	10305	10061	15289	7599	7690	أبو ظبي Abu Dhabi
27820	13935	13885	20380	10312	10068	7440	3623	3817	دبي Dubai
8934	4701	4233	5872	3146	2726	3062	1555	1507	الشارقة Sharjah
7301	3687	3614	6831	3457	3374	470	230	240	عجمان Ajman
1105	547	558	339	194	145	766	353	413	أم القيوين U.A.Q
4004	2016	1988	1321	677	644	2683	1339	1344	رأس الخيمة R.A.K
3754	1905	1849	1318	683	635	2436	1222	1214	الفجيرة Fujairah
88573	44695	43878	56427	28774	27653	32146	15921	16225	الجملة Total

الزيادة الطبيعية حسب الجنسية و الجنس و المنطقة الطبية
Natural Population Increase by Nationality, Sex by Medical District

جدول (3-4) TABLE

المنطقة الطبية Medical District								البيان Data	
الجملة Total	الفجيرة Fujairah	رأس الخيمة R.A.K	أم القيوين U.A.Q	عجمان Ajman	الشارقة Sharjah	دبي Dubai	أبو ظبي Abu Dhabi		
88573	3754	4004	1105	7301	8934	27820	35655	العدد No.	الزيادة الطبيعية Natural Increase
100.00	4.24	4.52	1.25	8.24	10.09	31.41	40.25	النسبة Percentage	
97328	4033	4557	1228	7760	10558	30374	38818	العدد No.	مواليد أحياء مسجلة Registered Births
100.00	4.14	4.68	1.26	7.97	10.85	31.21	39.88	النسبة Percentage	
492	19	15	3	36	49	180	190	العدد No.	مواليد أموات مسجلة Registered Still Births
100.00	3.86	3.05	0.61	7.32	9.96	36.59	38.62	النسبة Percentage	
443	14	19	3	26	77	103	201	العدد No.	وفيات حديثي الولادة (0 - 92) Regist. Neonatal Mortality
100.00	3.16	4.29	0.68	5.87	17.38	23.25	45.37	النسبة Percentage	
640	25	25	5	39	111	155	280	العدد No.	وفيات رضع مسجلة Regist. Infant Mortality
100.00	3.91	3.91	0.78	6.09	17.34	24.22	43.75	النسبة Percentage	
801	34	32	6	48	135	192	354	العدد No.	وفيات أطفال دون الخمس سنوات Regist. <5 Years Child Mortality
100.00	4.24	4.00	0.75	5.99	16.85	23.97	44.19	النسبة Percentage	
8755	279	553	123	459	1624	2554	3163	العدد No.	اجمالي وفيات مسجلة Registered Deaths
100.00	3.19	6.32	1.40	5.24	18.55	29.17	36.13	النسبة Percentage	

وزارة الصحة ووقاية المجتمع

القوي العاملة في وزارة الصحة ووقاية المجتمع

المنشآت الصحية

(أ) المستشفيات

(ب) مراكز الرعاية الصحية الأولية

(ج) مراكز طب الأسنان

(د) الصيدليات الحكومية

ميزانية وزارة الصحة ووقاية المجتمع

القوي العاملة

بلغ تعداد العاملين في وزارة الصحة ووقاية المجتمع 10,661 موظف، منهم 8387 موظف يشكلون القوي العاملة الفنية من أطباء بشريين وأسنان وصيادلة وهيئة التمريض وفنيون بنسبة % 78.7 من جملة العاملين في الوزارة .

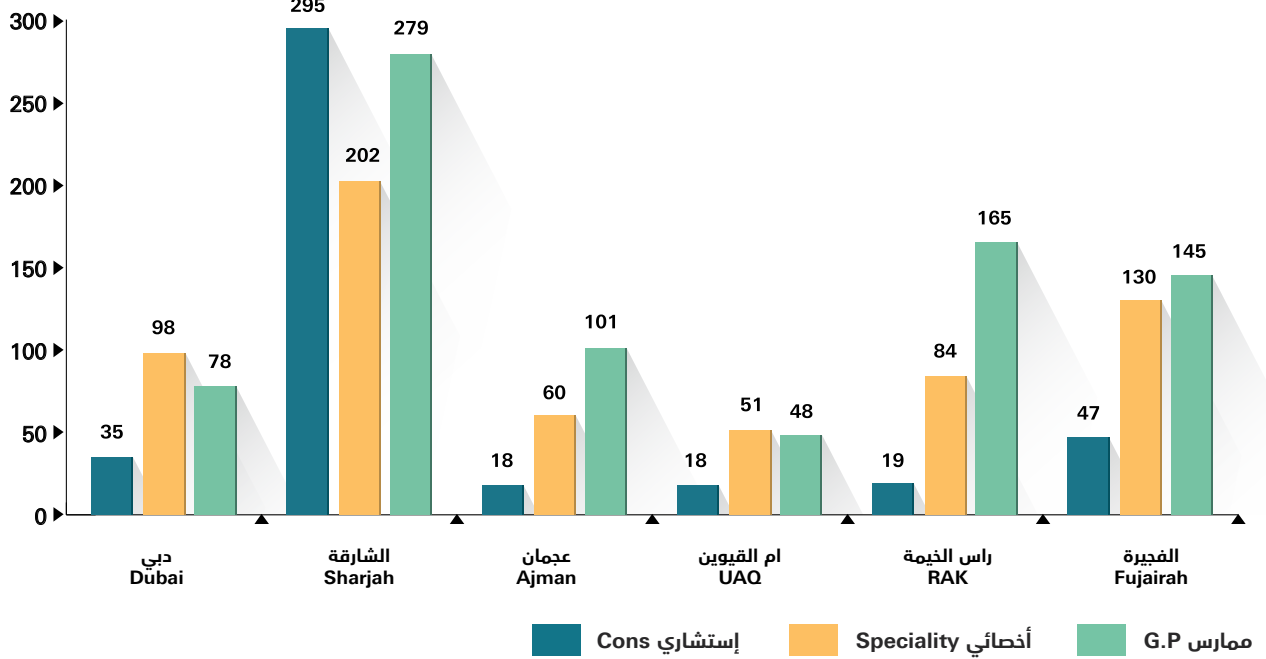
الجهاز الفني

• الأطباء

في عام 2015 م وصل عدد الأطباء البشريين في وزارة الصحة ووقاية المجتمع 1662 طبيب بشري موزعين علي مناطق مختلفة، كما وصل عدد الأطباء البشريين في الدولة 20481 طبيب بشري أي بمعدل 2.23 طبيب لكل 1000 من السكان علي مستوي الدولة بما يعادل طبيب لكل 447 نسمة تقريباً، والشكل (24) يوضح الأطباء في وزارة الصحة ووقاية المجتمع حسب المسمى الوظيفي والمنطقة الطبية لعام 2015 م.

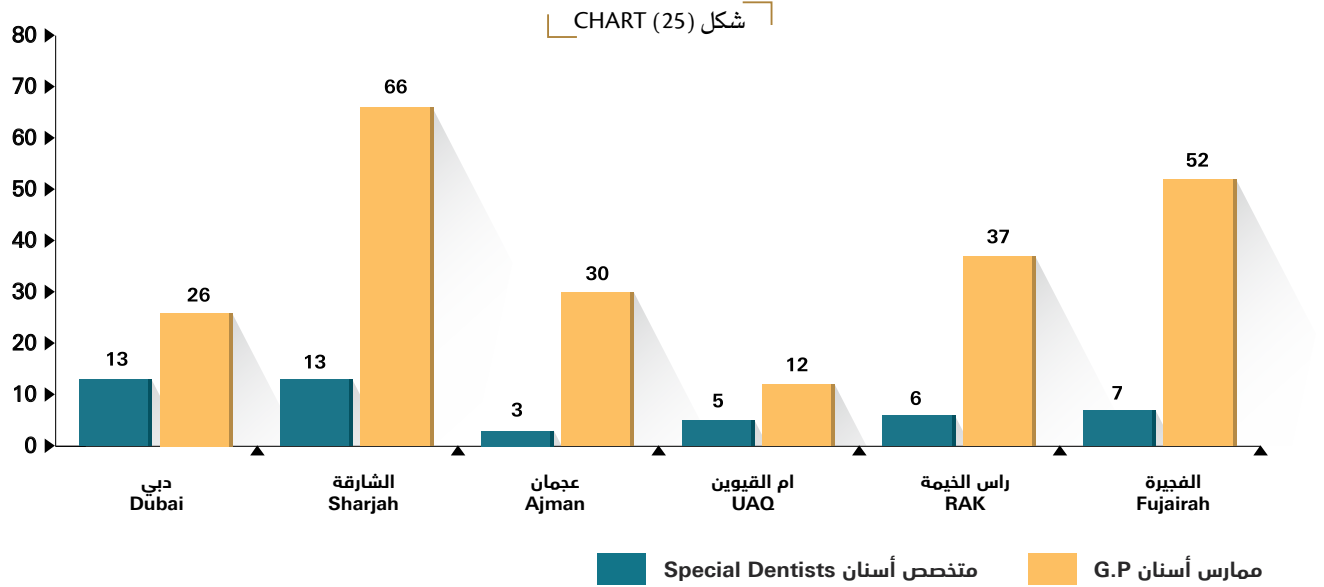
الأطباء بوزارة الصحة ووقاية المجتمع حسب المسمى الوظيفي والمنطقة الطبية Doctors MOHAP by Category & Medical District

شكل (24) CHART



كما بلغ عدد أطباء الأسنان في الوزارة 202 طبيب أسنان ، علماً بأن عدد أطباء الأسنان في الدولة: حكومي وخاص قد بلغ 4916 طبيب أسنان أي بمعدل 0.53 طبيب لكل 1000 من السكان بما يعادل طبيب لكل 1863 نسمة علي مستوي الدولة، والشكل (25) يوضح أطباء الأسنان في وزارة الصحة ووقاية المجتمع حسب المسمى الوظيفي والمنطقة الطبية لعام 2015 م.

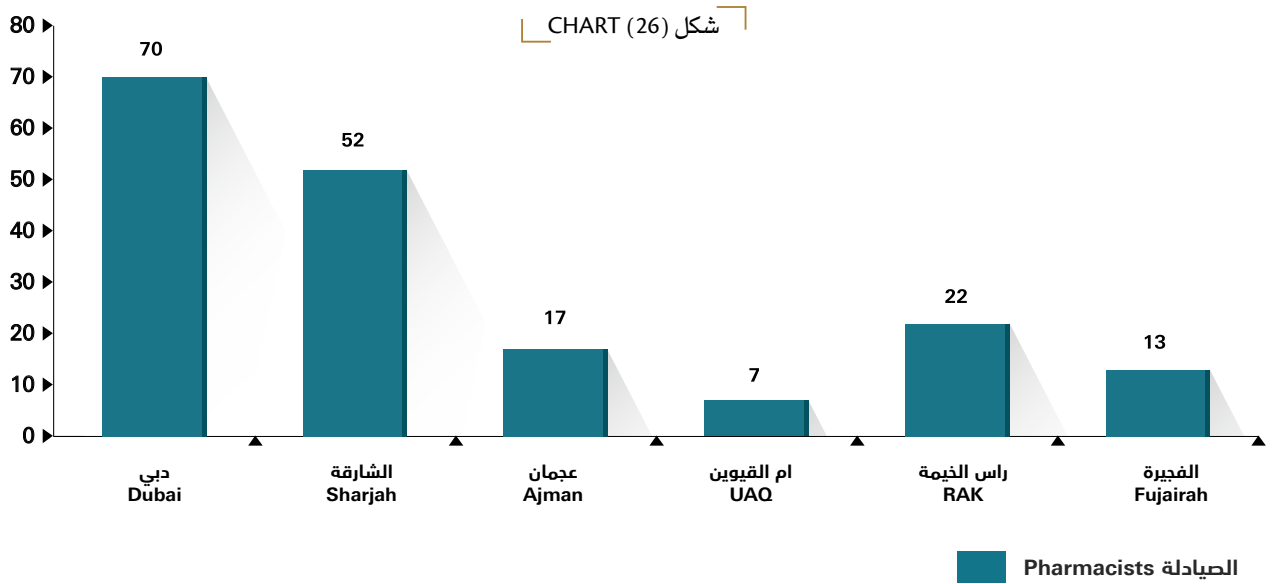
أطباء الأسنان بوزارة الصحة ووقاية المجتمع حسب المسمى الوظيفي والمنطقة الطبية Dentists MOHAP by Category & Medical District



علماً بأن الوزارة حرصت علي زيادة نسبة الأطباء المتخصصين العاملين في وزارة الصحة ووقاية المجتمع إلي جملة الأطباء بها حيث بلغ عددهم 845 طبيب بين استشاري وأخصائي بنسبة 50.8% وذلك لتبني الوزارة سياسية التوسع الكيفي بجانب التوسع الكمي وتقديم الخدمات التخصصية المتميزة في جميع المناطق التي تقدم الخدمات الصحية.

كما وصل عدد الصيادلة في الوزارة إلي 196 صيدلي، علماً بأن عدد الصيادلة في الدولة حكومي وخاص قد وصل الي 5247 صيدلي أي بمعدل 0.57 صيدلي لكل 1000 من السكان بما يعادل طبيب لكل 1745 نسمة علي مستوي الدولة، والشكل (26) يوضح الصيادلة بوزارة الصحة ووقاية المجتمع حسب المنطقة الطبية لعام 2015 م.

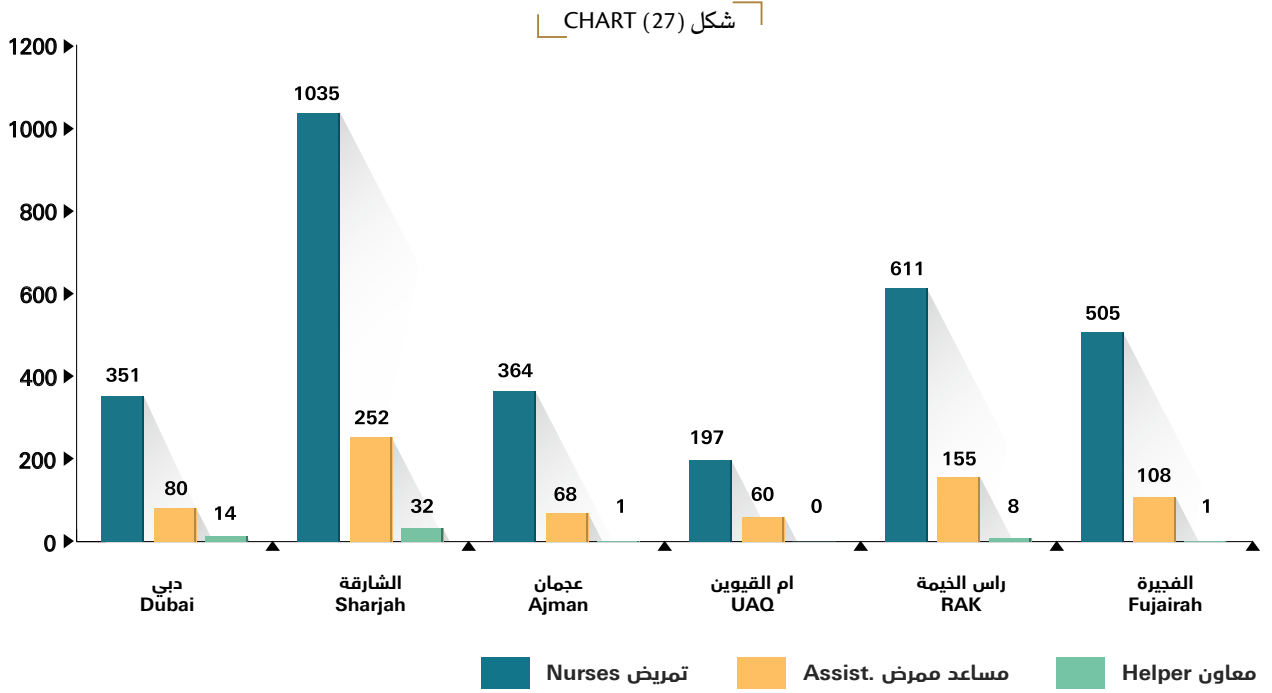
الصيادلة بوزارة الصحة ووقاية المجتمع حسب المنطقة الطبية Pharmacists MOHAP by Medical District



• هيئة التمريض

توفر وزارة الصحة ووقاية المجتمع عدد 3842 ممرض وممرضة في منشأتها علماً بأن عدد هيئة التمريض وصلت إلي 46,155 ممرض وممرضة علي مستوي الدولة، أي بمعدل 5.04 لكل 1000 من السكان بما يعادل ممرض/ممرضة لكل 199 نسمة في الدولة. حيث زادت نسبة التمريض في كل قطاعات الدولة في عام 2015 م بنسبة 26.5% عن عام 2014 م، والشكل (27) يوضح أعداد هيئة التمريض بوزارة الصحة ووقاية المجتمع حسب المسمى الوظيفي والمنطقة الطبية لعام 2015 م.

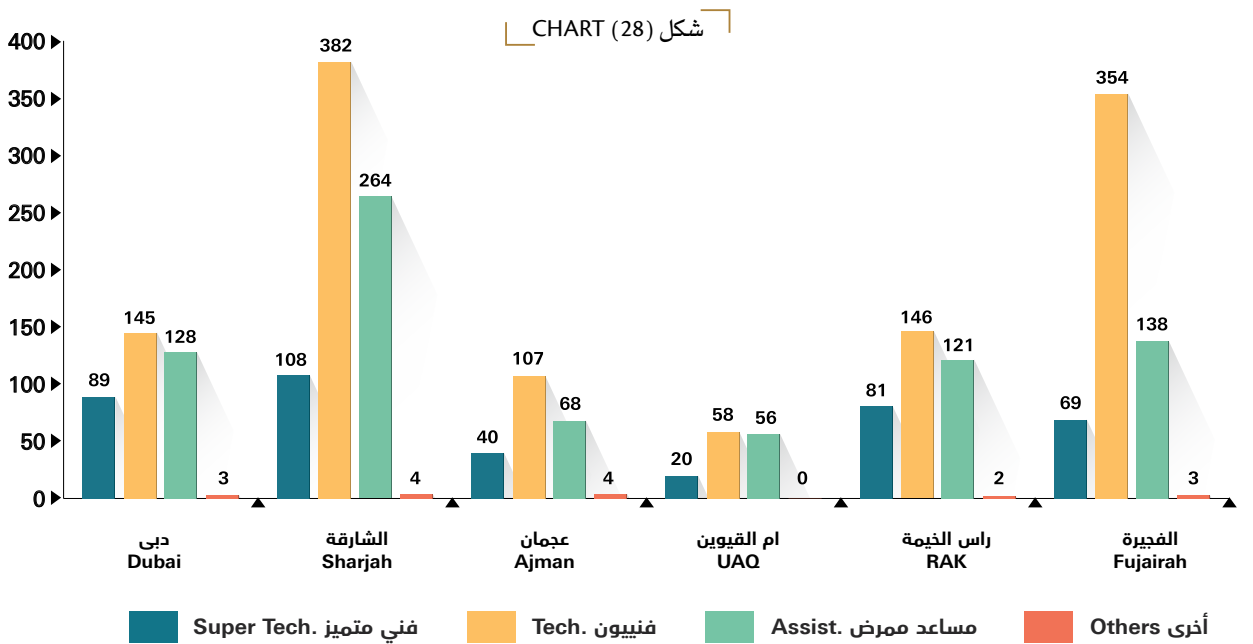
هيئة التمريض بوزارة الصحة ووقاية المجتمع حسب المسمى الوظيفي والمنطقة الطبية Nurses MOHAP by Category & Medical District



• فنيون

توفر وزارة الصحة ووقاية المجتمع 2390 فني ومساعد من مختلف التخصصات، علماً بأن عدد الفنيين علي مستوي الدولة هو 17,818 فني ومساعد أي بمعدل 1.95 فني ومساعد لكل 1000 من السكان في مختلف التخصصات الطبية من أشعة ومختبر وبصريات وأسنان.... إلخ، والشكل (28) يوضح أعداد الفنيون في وزارة الصحة ووقاية المجتمع حسب المسمى الوظيفي والمنطقة الطبية لعام 2015 م.

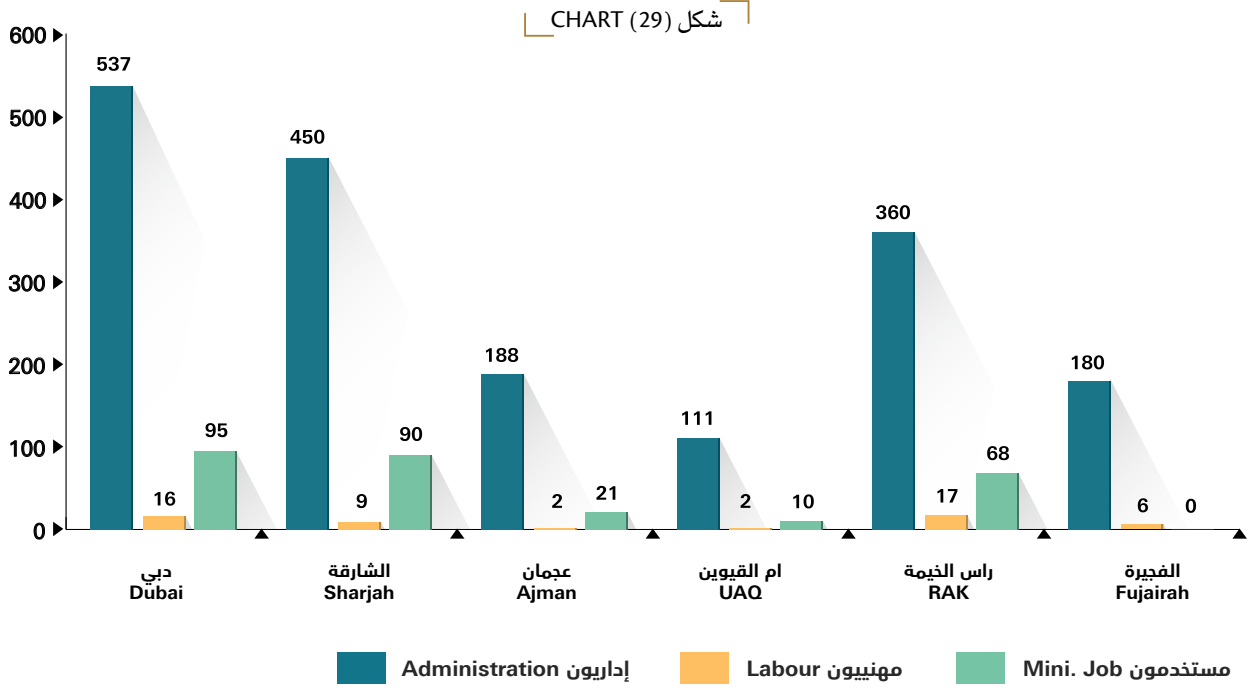
الفنيون بوزارة الصحة ووقاية المجتمع حسب المسمى الوظيفي والمنطقة الطبية Technicians MOHAP by Category & Medical District



والشكل (29) يوضح العاملين من غير فني الطب بوزارة الصحة ووقاية المجتمع حسب المسمى الوظيفي والمنطقة الطبية لعام 2015 م.

العاملون بوزارة الصحة ووقاية المجتمع من غير فني الطب حسب المسمى الوظيفي والمنطقة الطبية

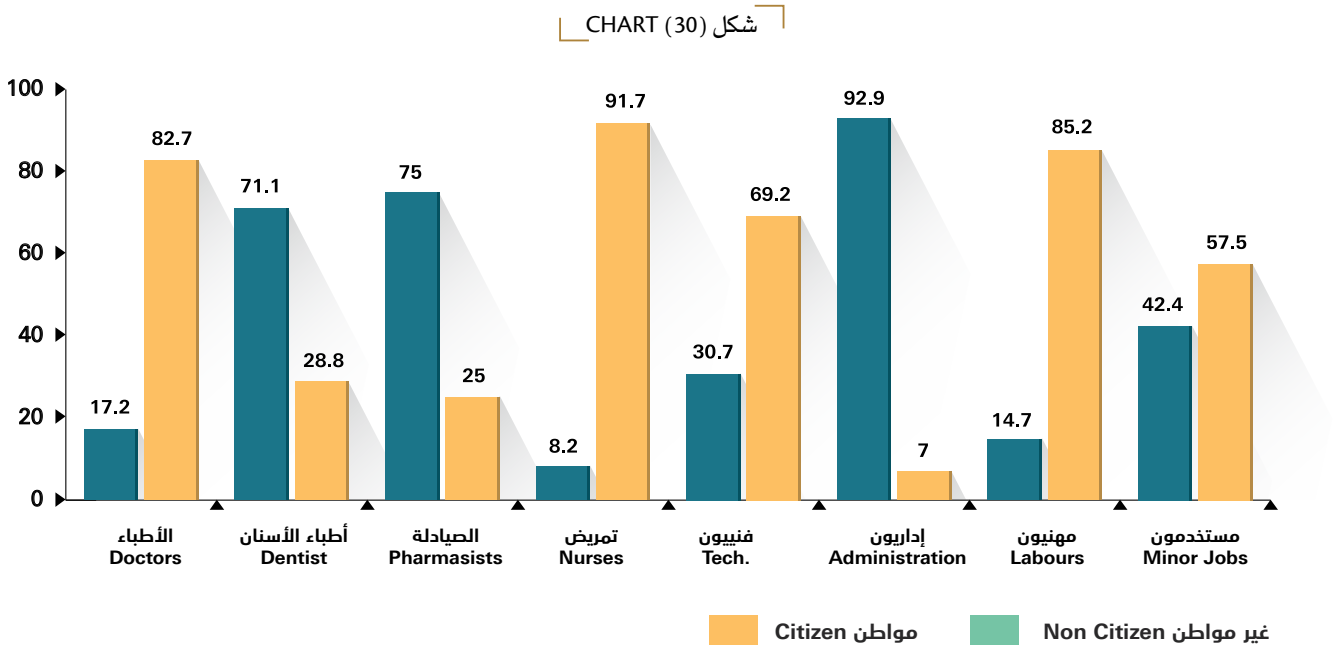
Non - Technician Personnel by Category & Medical District



كذلك الشكل (30) يوضح التوزيع النسبي للعاملين في وزارة الصحة ووقاية المجتمع حسب المسمى الوظيفي والجنسية والمنطقة الطبية لعام 2015 م.

التوزيع النسبي للعاملين في وزارة الصحة ووقاية المجتمع حسب المسمى الوظيفي والجنسية

Percentage of Manpower MOHAP Title & Nationality



المنشآت الصحية:

تقدم الوزارة خدماتها من خلال عدد من المنشآت الصحية التي تتبعها وهي:

• المستشفيات

تتبع وزارة الصحة ووقاية المجتمع 16 مستشفى تقدم خدماتها في دبي والإمارات الشمالية وتحتوي علي التخصصات المختلفة. وبالنظر إلي التوزيع الجغرافي للمستشفيات التابعة للوزارة، نجد أن هناك 11 مستشفى من إجمالي عدد المستشفيات تمثل % 69 تقريباً تقع في المناطق الحضرية و 5 مستشفيات تمثل % 31 تقريباً موجودة في المناطق الريفية بالدولة.

الأسرة

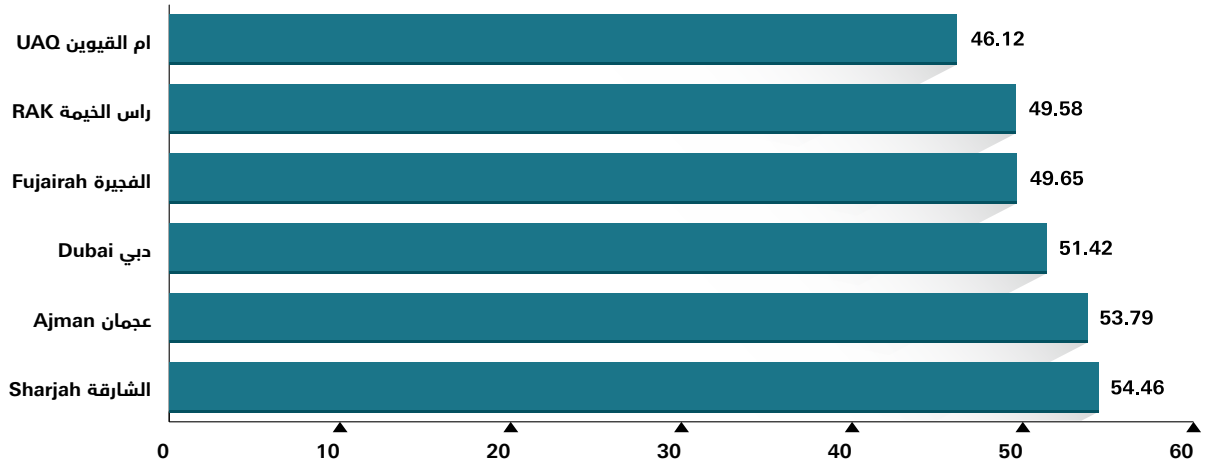
وصل إجمالي عدد الأسرة التابعة لمستشفيات وزارة الصحة ووقاية المجتمع الي 2066 سرير، كما وصل معدل إشغال الأسرة بالمستشفيات التابعة لوزارة الصحة ووقاية المجتمع % 51.5، أما بالنسبة لدوران السرير فقد بلغ 45 شخص . ونسبة شغل الأسرة علي مستوي الدولة قد بلغت % 52 تقريباً، علماً بأن الدولة توفر سرير لكل 736 نسمة من السكان وذلك من خلال الأسرة المتوفرة في قطاعات الخدمات الصحية الأخرى سواء حكومية أو خاصة والتي بلغ إجماليها 12434 سرير علي مستوي الدولة.

معدل إشغال الأسرة

معدل إشغال الأسرة في المستشفيات التابعة لوزارة الصحة ووقاية المجتمع % 51.5، تتفاوت من مستشفى لأخر وكان أعلاها في مستشفى الأمل - دبي، بنسبة تعادل % 86.8، والشكل (31) يوضح معدل شغل الأسرة في وزارة الصحة ووقاية المجتمع حسب المنطقة الطبية لعام 2015 م.

معدل شغل الأسرة حسب المنطقة الطبية Accupancy Rate by Medical District

شكل (31) CHART

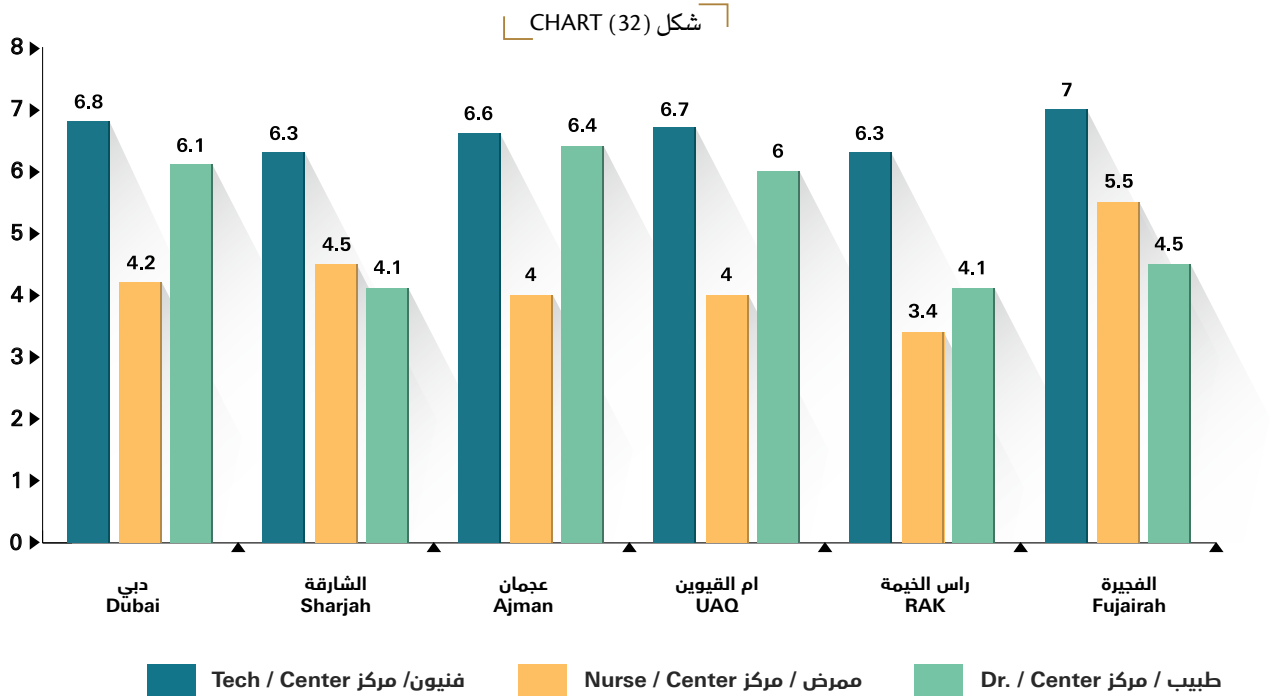


• مراكز الرعاية الصحية الأولية

تتبع وزارة الصحة ووقاية المجتمع 69 مركز صحي أولي، موزعة علي إمارات الدولة من دبي الي الفجيرة، حيث توجد في إمارة دبي 8 مراكز رعاية صحية أولية وفي الشارقة 22 مركز رعاية صحية أولية، وعجمان 5 مراكز رعاية صحية أولية، وأم القيوين 4 مراكز رعاية صحية أولية، ورأس الخيمة 18 مركز رعاية صحية أولية، و الفجيرة 12 مركز رعاية صحية أولية وذلك لتقديم خدمات العلاج العام وعلاجات الأسنان وفحص الزواج ومتابعة الحوامل والأطفال ومتابعة النمو وتقديم الخدمات التمريضية،

وقد بلغ أعلى معدل تردد للطبيب بمراكز الرعاية الصحية الأولية في وزارة الصحة ووقاية المجتمع 11,606 متردد للطبيب في إمارة رأس الخيمة خلال عام 2015، وقد بلغ أعلى معدل تردد للهيئة التمريضية بمنطقة رأس الخيمة حوالي 7468 متردد لكل ممرضة بمراكز الرعاية الصحية الأولية خلال نفس العام، والشكل (32) يوضح معدل توافر العاملين في مراكز الرعاية الصحية الأولية في وزارة الصحة ووقاية المجتمع حسب المنطقة الطبية لعام 2015 م.

معدلات توافر العاملين بالمراكز الصحية الأولية حسب المنطقة الطبية Rates Manpower Availability at P.H.C by District



معدل تحويل المرضى الي العيادات التخصصية

بلغ أعلى معدل تحويل للمرضي من قبل الطبيب من مراكز الرعاية الصحية إلى العيادات التخصصية بمنطقة عجمان الطبية وقد بلغ 205 حالة لكل طبيب بمراكز الرعاية الصحية وذلك خلال عام 2015 م.

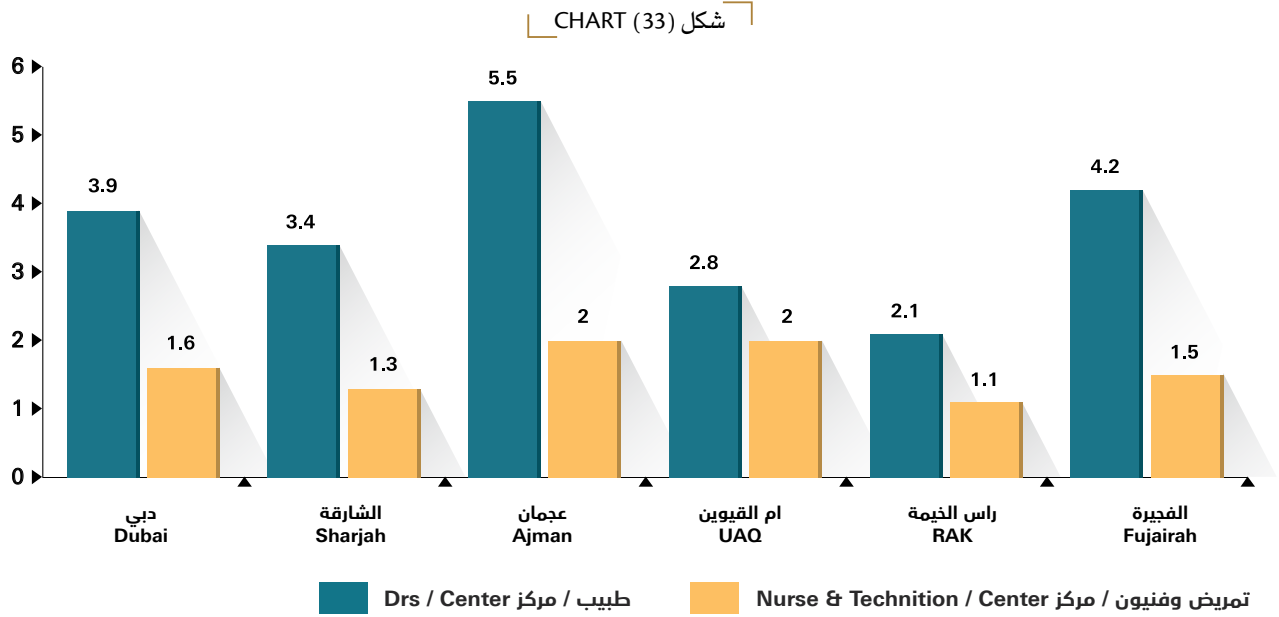
• المنشآت الصحية الأخرى

توفر وزارة الصحة ووقاية المجتمع عدد 6 مراكز طب وقائي تتبعها عدداً من الفروع في بعض المناطق مثل إمارة الشارقة وذلك لتقديم خدمات الطب الوقائي والكشف علي العمالة الوافدة بتلك المناطق ومركز راشد لعلاج السكري بإمارة عجمان.

• مراكز طب الأسنان

تتبع وزارة الصحة ووقاية المجتمع 6 عيادات مركزية للأسنان و79 وحدة موزعة داخل مراكز الرعاية الأولية والمستشفيات، يضم كل منها عدد من وحدات علاجات الأسنان المتطورة، الشكل (33) يوضح معدلات توافر للأطباء والفنيون وكادر التمريض بمراكز الأسنان في وزارة الصحة ووقاية المجتمع حسب كل منطقة طبية لعام 2015 م.

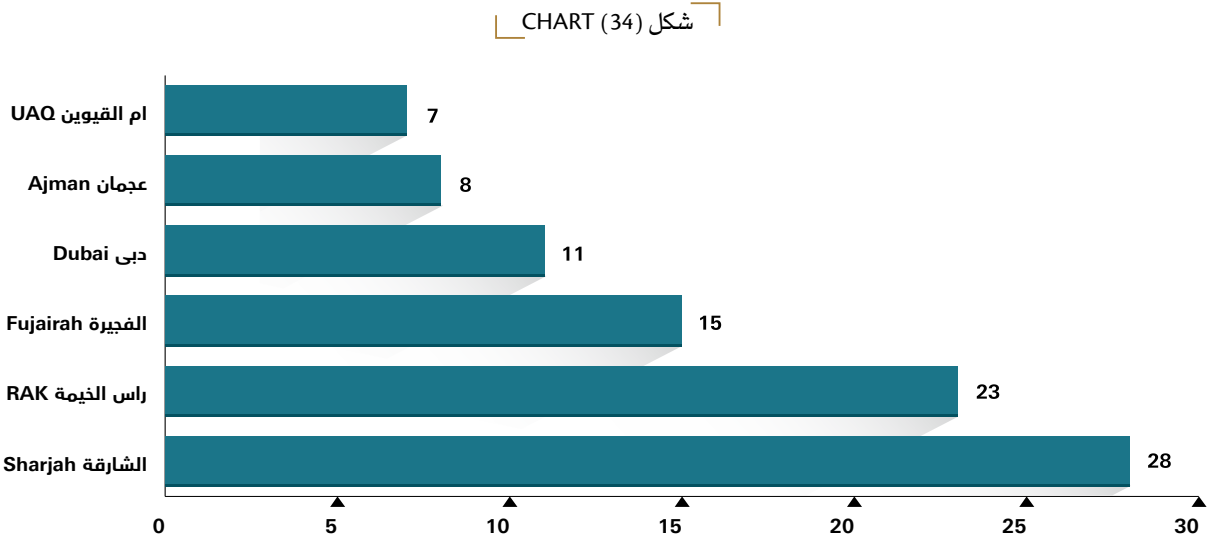
معدلات توافر العاملين بوحدات الأسنان Rates of Manpower Availability at Dental Units



• الصيدليات الحكومية

يتبع وزارة الصحة ووقاية المجتمع عدد 92 صيدلية حكومية موزعين علي دبي و الإمارات الشمالية حسب ما هو موضح بالشكل (34)، كما يوجد مستودع طبي تابع لكل منطقة طبية بإجمالي 6 مستودعات طبية.

اعداد الصيدليات الحكومية حسب المنطقة الطبية No of Pharmacies by district



ميزانية وزارة الصحة ووقاية المجتمع

في عام 2015 م، بلغت ميزانية وزارة الصحة ووقاية المجتمع المعتمدة 3,915,257,000 درهم إماراتي، أي بنسبة زيادة قدرها % 14.68 عن عام 2014 م. بينما بلغ نصيب الفرد لعام 2015 م من الإنفاق من ميزانية وزارة الصحة ووقاية المجتمع 1080 درهم إماراتي موزعة علي سكان الإمارات الشمالية، مع العلم بأنه توجد ميزانية محلية لهيئة صحة أبوظبي وكذلك ميزانية محلية لهيئة صحة دبي، وميزانية لمستشفيات وزارة شؤون الرئاسة والمستشفيات التابعة للجهات المحلية والإتحادية الأخرى، علماً بأن نصيب الفرد من الإنفاق علي الصحة في الدولة هو 1611 دولار وذلك بناءً علي تقارير البنك الدولي لعام 2015 م (3).

العاملون بالوزارة حسب المسمى الوظيفي والمنطقة الطبية والجنسية والجنس
Manpower by Category, Medical District, Nationality & Sex

جدول (4-1) TABLE

A: DOCTORS

أولاً: الأطباء

المنطقة الطبية Medical District								الجنس Gender	الجنسية Nationality	المسمى الوظيفي Category	
الجملة Total	الفجيرة Fujairah	رأس الخيمة R.A.K	أم القيوين U.A.Q	عجمان Ajman	الشارقة Sharjah	دبي Dubai	أبو ظبي Abu Dhabi				
12	0	3	0	1	5	3	0	M ذ	مواطن Citizen	إستشاري Consultant	
36	2	3	1	0	14	16	0	F أ			
48	2	6	1	1	19	19	0	الجملة Total			
140	38	9	15	16	49	13	0	M ذ	غير مواطن Non Citizen		
28	7	4	2	1	11	3	0	F أ			
168	45	13	17	17	60	16	0	الجملة Total			
152	38	12	15	17	54	16	0	M ذ	الجملة Total		
64	9	7	3	1	25	19	0	F أ			
216	47	19	18	18	79	35	0	الجملة Total			
11	1	0	0	1	5	4	0	M ذ	مواطن Citizen		أخصائي Speciality
57	8	9	2	4	15	19	0	F أ			
68	9	9	2	5	20	23	0	الجملة Total			
382	84	56	34	34	126	47	1	M ذ	غير مواطن Non Citizen		
179	37	19	15	21	56	28	3	F أ			
561	121	75	49	55	182	75	4	الجملة Total			
393	85	56	34	35	131	51	1	M ذ	الجملة Total		
236	45	28	17	25	71	47	3	F أ			
629	130	84	51	60	202	98	4	الجملة Total			
16	3	3	0	0	9	0	1	M ذ	مواطن Citizen	ممارس G.p.	
154	35	28	2	16	62	11	0	F أ			
170	38	31	2	16	71	11	1	الجملة Total			
336	72	74	26	36	96	32	0	M ذ	غير مواطن Non Citizen		
311	35	60	20	49	112	35	0	F أ			
647	107	134	46	85	208	67	0	الجملة Total			
352	75	77	26	36	105	32	1	M ذ	الجملة Total		
465	70	88	22	65	174	46	0	F أ			
817	145	165	48	101	279	78	1	الجملة Total			

العاملون بالوزارة حسب المسمى الوظيفي والمنطقة الطبية والجنسية والجنس
Manpower by Category, Medical District, Nationality & Sex

تابع جدول (4-1) CONT. TABLE

A: DOCTORS

أولاً: الأطباء

المنطقة الطبية Medical District								الجنس Gender	الجنسية Nationality	المسمى الوظيفي Category
الجملة Total	الفجيرة Fujairah	رأس الخيمة R.A.K	أم القيوين U.A.Q	عجمان Ajman	الشارقة Sharjah	دبي Dubai	أبو ظبي Abu Dhabi			
39	4	6	0	2	19	7	1	M ذ	مواطن Citizen	جملة الأطباء Total Doctors
247	45	40	5	20	91	46	0	F أ		
286	49	46	5	22	110	53	1	الجملة Total		
858	194	139	75	86	271	92	1	M ذ	غير مواطن Non Citizen	
518	79	83	37	71	179	66	3	F أ		
1376	273	222	112	157	450	158	4	الجملة Total		
897	198	145	75	88	290	99	2	M ذ	الجملة Total	
765	124	123	42	91	270	112	3	F أ		
1662	322	268	117	179	560	211	5	الجملة Total		

ابوظبي العاملون بديوان الوزارة فقط

العاملون بالوزارة حسب المسمى الوظيفي والمنطقة الطبية والجنسية والجنس
Manpower by Category, Medical District, Nationality & Sex

B:Dentist

تابع جدول (4-1) CONT. TABLE

ثانيا: أطباء الأسنان

المنطقة الطبية Medical District								الجنس Gender	الجنسية Nationality	المسمى الوظيفي Category
الجملة Total	الفجيرة Fujairah	رأس الخيمة R.A.K	أم القيوين U.A.Q	عجمان Ajman	الشارقة Sharjah	دبي Dubai	أبو ظبي Abu Dhabi			
1	0	0	0	0	1	0	0	M ذ	مواطن Citizen	إستشاري Consultant
2	0	1	0	0	0	1	0	F أ		
3	0	1	0	0	1	1	0	الجملة Total		
1	0	0	0	1	0	0	0	M ذ	غير مواطن Non Citizen	
0	0	0	0	0	0	0	0	F أ		
1	0	0	0	1	0	0	0	الجملة Total		
2	0	0	0	1	1	0	0	M ذ	الجملة Total	
2	0	1	0	0	0	1	0	F أ		
4	0	1	0	1	1	1	0	الجملة Total		
2	0	1	0	0	0	1	0	M ذ	مواطن Citizen	
11	2	0	0	2	2	5	0	F أ		
13	2	1	0	2	2	6	0	الجملة Total		
13	4	1	2	0	3	3	0	M ذ	غير مواطن Non Citizen	
17	1	3	3	0	7	3	0	F أ		
30	5	4	5	0	10	6	0	الجملة Total		
15	4	2	2	0	3	4	0	M ذ	الجملة Total	
28	3	3	3	2	9	8	0	F أ		
43	7	5	5	2	12	12	0	الجملة Total		
17	8	2	1	1	4	1	0	M ذ	مواطن Citizen	
159	37	23	7	21	52	19	0	F أ		
176	45	25	8	22	56	20	0	الجملة Total		
19	2	6	0	3	5	3	0	M ذ	غير مواطن Non Citizen	
28	5	6	4	5	5	3	0	F أ		
47	7	12	4	8	10	6	0	الجملة Total		
36	10	8	1	4	9	4	0	M ذ	الجملة Total	
187	42	29	11	26	57	22	0	F أ		
223	52	37	12	30	66	26	0	الجملة Total		

ممارس
G.p.

العاملون بالوزارة حسب المسمى الوظيفي والمنطقة الطبية والجنسية والجنس
Manpower by Category, Medical District, Nationality & Sex

B:Dentist

تابع جدول (4-1) CONT. TABLE

ثانيا: أطباء الأسنان

المنطقة الطبية Medical District								الجنس Gender	الجنسية Nationality	المسمى الوظيفي Category
الجملة Total	الفجيرة Fujairah	رأس الخيمة R.A.K	أم القيوين U.A.Q	عجمان Ajman	الشارقة Sharjah	دبي Dubai	أبو ظبي Abu Dhabi			
20	8	3	1	1	5	2	0	ذ م	مواطن Citizen	جملة أطباء الأسنان Total Dentists
172	39	24	7	23	54	25	0	أ ف		
192	47	27	8	24	59	27	0	الجملة Total		
33	6	7	2	4	8	6	0	ذ م	غير مواطن Non Citizen	
45	6	9	7	5	12	6	0	أ ف		
78	12	16	9	9	20	12	0	الجملة Total		
53	14	10	3	5	13	8	0	ذ م	الجملة Total	
217	45	33	14	28	66	31	0	أ ف		
270	59	43	17	33	79	39	0	الجملة Total		

ابوظبيي العاملون بديوان الوزارة فقط

العاملون بالوزارة حسب المسمى الوظيفي والمنطقة الطبية والجنسية والجنس
Manpower by Category, Medical District, Nationality & Sex

C: Pharmasists

تابع جدول (4-1) CONT. TABLE

ثالثا: الصيادلة

المنطقة الطبية Medical District								الجنس Gender	الجنسية Nationality	المسمى الوظيفي Category
الجملة Total	الفجيرة Fujairah	رأس الخيمة R.A.K	أم القيوين U.A.Q	عجمان Ajman	الشارقة Sharjah	دبي Dubai	أبو ظبي Abu Dhabi			
0	0	0	0	0	0	0	0	M ذ	مواطن Citizen	إستشاري Consultant
1	0	0	0	0	1	0	0	F أ		
1	0	0	0	0	1	0	0	الجملة Total		
0	0	0	0	0	0	0	0	M ذ	غير مواطن Non Citizen	
0	0	0	0	0	0	0	0	F أ		
0	0	0	0	0	0	0	0	الجملة Total		
0	0	0	0	0	0	0	0	M ذ	الجملة Total	
1	0	0	0	0	1	0	0	F أ		
1	0	0	0	0	1	0	0	الجملة Total		
0	0	0	0	0	0	0	0	M ذ	مواطن Citizen	
8	1	0	1	0	3	3	0	F أ		
8	1	0	1	0	3	3	0	الجملة Total		
2	0	0	0	0	0	1	1	M ذ	غير مواطن Non Citizen	
3	0	1	0	0	0	0	2	F أ		
5	0	1	0	0	0	1	3	الجملة Total		
2	0	0	0	0	0	1	1	M ذ	الجملة Total	
11	1	1	1	0	3	3	2	F أ		
13	1	1	1	0	3	4	3	الجملة Total		
1	0	0	0	0	0	1	0	M ذ	مواطن Citizen	
137	10	18	4	12	44	48	1	F أ		
138	10	18	4	12	44	49	1	الجملة Total		
22	1	1	1	1	2	11	5	M ذ	غير مواطن Non Citizen	
22	1	2	1	4	2	6	6	F أ		
44	2	3	2	5	4	17	11	الجملة Total		
23	1	1	1	1	2	12	5	M ذ	الجملة Total	
159	11	20	5	16	46	54	7	F أ		
182	12	21	6	17	48	66	12	الجملة Total		

العاملون بالوزارة حسب المسمى الوظيفي والمنطقة الطبية والجنسية والجنس
Manpower by Category, Medical District, Nationality & Sex

C: Pharmasists

تابع جدول (4-1) CONT. TABLE

ثالثاً: الصيادلة

المنطقة الطبية Medical District								الجنس Gender	الجنسية Nationality	المسمى الوظيفي Category
الجملة Total	الفجيرة Fujairah	رأس الخيمة R.A.K	أم القيوين U.A.Q	عجمان Ajman	الشارقة Sharjah	دبي Dubai	أبو ظبي Abu Dhabi			
1	0	0	0	0	0	1	0	M ذ	مواطن Citizen	جملة الصيادلة Total Pharmacists
146	11	18	5	12	48	51	1	F أ		
147	11	18	5	12	48	52	1	الجملة Total		
24	1	1	1	1	2	12	6	M ذ	غير مواطن Non Citizen	
25	1	3	1	4	2	6	8	F أ		
49	2	4	2	5	4	18	14	الجملة Total		
25	1	1	1	1	2	13	6	M ذ	الجملة Total	
171	12	21	6	16	50	57	9	F أ		
196	13	22	7	17	52	70	15	الجملة Total		

ابوظبي العاملون بديوان الوزارة فقط

العاملون بالوزارة حسب المسمى الوظيفي والمنطقة الطبية والجنسية والجنس
Manpower by Category, Medical District, Nationality & Sex

تابع جدول (4-1) CONT. TABLE

D: Technicians

رابعاً: الفنيون

المنطقة الطبية Medical District								الجنس Gender	الجنسية Nationality	المسمى الوظيفي Category
الجملة Total	الفجيرة Fujairah	رأس الخيمة R.A.K	أم القيوين U.A.Q	عجمان Ajman	الشارقة Sharjah	دبي Dubai	أبو ظبي Abu Dhabi			
14	1	0	0	1	3	9	0	M ذ	مواطن Citizen	فني متميز Special Grade Technicians
385	68	81	20	34	102	73	7	F أ		
399	69	81	20	35	105	82	7	الجملة Total		
7	0	0	0	1	1	3	2	M ذ	غير مواطن Non Citizen	
11	0	0	0	4	2	4	1	F أ		
18	0	0	0	5	3	7	3	الجملة Total		
21	1	0	0	2	4	12	2	M ذ	الجملة Total	
396	68	81	20	38	104	77	8	F أ		
417	69	81	20	40	108	89	10	الجملة Total		
3	1	0	0	1	1	0	0	M ذ	مواطن Citizen	
332	126	32	19	24	102	29	0	F أ		
335	127	32	19	25	103	29	0	الجملة Total		
306	64	70	11	28	84	47	2	M ذ	غير مواطن Non Citizen	
559	163	44	28	54	195	69	6	F أ		
865	227	114	39	82	279	116	8	الجملة Total		
309	65	70	11	29	85	47	2	M ذ	الجملة Total	
891	289	76	47	78	297	98	6	F أ		
1200	354	146	58	107	382	145	8	الجملة Total		
1	0	0	0	0	1	0	0	M ذ	مواطن Citizen	فني مساعد Assist. Tech.
2	0	1	0	0	1	0	0	F أ		
3	0	1	0	0	2	0	0	الجملة Total		
498	103	75	45	36	155	79	5	M ذ	غير مواطن Non Citizen	
281	35	45	11	32	107	49	2	F أ		
779	138	120	56	68	262	128	7	الجملة Total		
499	103	75	45	36	156	79	5	M ذ	الجملة Total	
283	35	46	11	32	108	49	2	F أ		
782	138	121	56	68	264	128	7	الجملة Total		

العاملون بالوزارة حسب المسمى الوظيفي والمنطقة الطبية والجنسية والجنس
Manpower by Category, Medical District, Nationality & Sex

تابع جدول (4-1) CONT. TABLE

D: Technicians

رابعاً: الفنيون

المنطقة الطبية Medical District								الجنس Gender	الجنسية Nationality	المسمى الوظيفي Category
الجملة Total	الفجيرة Fujairah	رأس الخيمة R.A.K	أم القيوين U.A.Q	عجمان Ajman	الشارقة Sharjah	دبي Dubai	أبو ظبي Abu Dhabi			
1	1	0	0	0	0	0	0	M ذ	مواطن Citizen	أخرى Others
5	2	1	0	0	2	0	0	F أ		
6	3	1	0	0	2	0	0	الجملة Total		
6	0	0	0	3	0	3	0	M ذ	غير مواطن Non Citizen	
4	0	1	0	1	2	0	0	F أ		
10	0	1	0	4	2	3	0	الجملة Total		
7	1	0	0	3	0	3	0	M ذ	الجملة Total	
9	2	2	0	1	4	0	0	F أ		
16	3	2	0	4	4	3	0	الجملة Total		
19	3	0	0	2	5	9	0	M ذ	مواطن Citizen	
724	196	115	39	58	207	102	7	F أ		
743	199	115	39	60	212	111	7	الجملة Total		
817	167	145	56	68	240	132	9	M ذ	غير مواطن Non Citizen	
855	198	90	39	91	306	122	9	F أ		
1672	365	235	95	159	546	254	18	الجملة Total		
836	170	145	56	70	245	141	9	M ذ	الجملة Total	
1579	394	205	78	149	513	224	16	F أ		
2415	564	350	134	219	758	365	25	الجملة Total		

ابوظبي العاملون بديوان الوزارة فقط

العاملون بالوزارة حسب المسمى الوظيفي والمنطقة الطبية والجنسية والجنس
Manpower by Category, Medical District, Nationality & Sex

E: Nurses

تابع جدول (4-1) CONT. TABLE

خامسا: هيئة التمريض

المنطقة الطبية Medical District								الجنس Gender	الجنسية Nationality	المسمى الوظيفي Category
الجملة Total	الفجيرة Fujairah	رأس الخيمة R.A.K	أم القيوين U.A.Q	عجمان Ajman	الشارقة Sharjah	دبي Dubai	أبو ظبي Abu Dhabi			
1	0	1	0	0	0	0	0	M ذ	مواطن Citizen	هيئة تمريض Nurses
313	71	125	5	14	81	15	2	F أ		
314	71	126	5	14	81	15	2	الجملة Total		
309	50	55	13	34	109	48	0	M ذ	غير مواطن Non Citizen	
2442	384	430	179	316	845	288	0	F أ		
2751	434	485	192	350	954	336	0	الجملة Total		
310	50	56	13	34	109	48	0	M ذ	الجملة Total	
2755	455	555	184	330	926	303	2	F أ		
3065	505	611	197	364	1035	351	2	الجملة Total		
0	0	0	0	0	0	0	0	M ذ	مواطن Citizen	
2	0	0	0	0	2	0	0	F أ		
2	0	0	0	0	2	0	0	الجملة Total		
166	22	27	7	10	72	28	0	M ذ	غير مواطن Non Citizen	
555	86	128	53	58	178	52	0	F أ		
721	108	155	60	68	250	80	0	الجملة Total		
166	22	27	7	10	72	28	0	M ذ	الجملة Total	
557	86	128	53	58	180	52	0	F أ		
723	108	155	60	68	252	80	0	الجملة Total		
0	0	0	0	0	0	0	0	M ذ	مواطن Citizen	معاون ممرض Helper
1	0	0	0	0	1	0	0	F أ		
1	0	0	0	0	1	0	0	الجملة Total		
22	0	6	0	0	9	7	0	M ذ	غير مواطن Non Citizen	
33	1	2	0	1	22	7	0	F أ		
55	1	8	0	1	31	14	0	الجملة Total		
22	0	6	0	0	9	7	0	M ذ	الجملة Total	
34	1	2	0	1	23	7	0	F أ		
56	1	8	0	1	32	14	0	الجملة Total		

العاملون بالوزارة حسب المسمى الوظيفي والمنطقة الطبية والجنسية والجنس
Manpower by Category, Medical District, Nationality & Sex

E: Nurses

تابع جدول (4-1) CONT. TABLE

خامسا: هيئة التمريض

المنطقة الطبية Medical District								الجنس Gender	الجنسية Nationality	المسمى الوظيفي Category
الجملة Total	الفجيرة Fujairah	رأس الخيمة R.A.K	أم القيوين U.A.Q	عجمان Ajman	الشارقة Sharjah	دبي Dubai	أبو ظبي Abu Dhabi			
1	0	1	0	0	0	0	0	م ذ	مواطن Citizen	جملة التمريض Total Nurses
316	71	125	5	14	84	15	2	أ ف		
317	71	126	5	14	84	15	2	الجملة Total		
497	72	88	20	44	190	83	0	م ذ	غير مواطن Non Citizen	
3030	471	560	232	375	1045	347	0	أ ف		
3527	543	648	252	419	1235	430	0	الجملة Total		
498	72	89	20	44	190	83	0	م ذ	الجملة Total	
3346	542	685	237	389	1129	362	2	أ ف		
3844	614	774	257	433	1319	445	2	الجملة Total		

ابوظبي العاملون بديوان الوزارة فقط

العاملون بالوزارة حسب المسمى الوظيفي والمنطقة الطبية والجنسية والجنس
Manpower by Category, Medical District, Nationality & Sex

F : Non-Technicians

تابع جدول (4-1) CONT. TABLE

سادسا: غير فني الطب

المنطقة الطبية Medical District								الجنس Gender	الجنسية Nationality	المسمى الوظيفي Category	
الجملة Total	الفجيرة Fujairah	رأس الخيمة R.A.K	أم القيوين U.A.Q	عجمان Ajman	الشارقة Sharjah	دبي Dubai	أبو ظبي Abu Dhabi				
419	32	77	22	56	99	125	8	M ذ	مواطن Citizen	إداريون Administration	
1345	144	268	86	122	338	338	49	F أ			
1764	176	345	108	178	437	463	57	الجملة Total			
81	3	11	2	4	8	50	3	M ذ	غير مواطن Non Citizen		
52	1	4	1	6	5	24	11	F أ			
133	4	15	3	10	13	74	14	الجملة Total			
500	35	88	24	60	107	175	11	M ذ	الجملة Total		
1397	145	272	87	128	343	362	60	F أ			
1897	180	360	111	188	450	537	71	الجملة Total			
6	0	5	0	0	0	1	0	M ذ	مواطن Citizen		مهنيون Labours
3	1	2	0	0	0	0	0	F أ			
9	1	7	0	0	0	1	0	الجملة Total			
49	4	10	2	2	8	15	8	M ذ	غير مواطن Non Citizen		
3	1	0	0	0	1	0	1	F أ			
52	5	10	2	2	9	15	9	الجملة Total			
55	4	15	2	2	8	16	8	M ذ	الجملة Total		
6	2	2	0	0	1	0	1	F أ			
61	6	17	2	2	9	16	9	الجملة Total			
69	5	13	3	6	26	16	0	M ذ	مواطن Citizen		
65	9	16	4	8	16	12	0	F أ			
134	14	29	7	14	42	28	0	الجملة Total			
148	14	30	3	5	34	61	1	M ذ	غير مواطن Non Citizen	مستخدمون Minor Jobs	
34	3	9	0	2	14	6	0	F أ			
182	17	39	3	7	48	67	1	الجملة Total			
217	19	43	6	11	60	77	1	M ذ	الجملة Total		
99	12	25	4	10	30	18	0	F أ			
316	31	68	10	21	90	95	1	الجملة Total			

العاملون بالوزارة حسب المسمى الوظيفي والمنطقة الطبية والجنسية والجنس Manpower by Category, Medical District, Nationality & Sex

F : Non-Technicians

تابع جدول (4-1) CONT. TABLE

سادسا: غير فني الطب

المنطقة الطبية Medical District								الجنس Gender	الجنسية Nationality	المسمى الوظيفي Category
الجملة Total	الفجيرة Fujairah	رأس الخيمة R.A.K	أم القيوين U.A.Q	عجمان Ajman	الشارقة Sharjah	دبي Dubai	أبو ظبي Abu Dhabi			
494	37	95	25	62	125	142	8	M ذ	مواطن Citizen	جملة العاملون من غير فني الطب Total Non - Technicians
1413	154	286	90	130	354	350	49	F أ		
1907	191	381	115	192	479	492	57	الجملة Total		
278	21	51	7	11	50	126	12	M ذ	غير مواطن Non Citizen	
89	5	13	1	8	20	30	12	F أ		
367	26	64	8	19	70	156	24	الجملة Total		
772	58	146	32	73	175	268	20	M ذ	الجملة Total	
1502	159	299	91	138	374	380	61	F أ		
2274	217	445	123	211	549	648	81	الجملة Total		
574	52	105	26	67	154	161	9	M ذ	مواطن Citizen	
3018	516	608	151	257	838	589	59	F أ		
3592	568	713	177	324	992	750	68	الجملة Total		
2507	461	431	161	214	761	451	28	M ذ	غير مواطن Non Citizen	
4562	760	758	317	554	1564	577	32	F أ		
7069	1221	1189	478	768	2325	1028	60	الجملة Total		
3081	513	536	187	281	915	612	37	M ذ	الجملة Total	
7580	1276	1366	468	811	2402	1166	91	F أ		
10661	1789	1902	655	1092	3317	1778	128	الجملة Total		

ابوظبي العاملون بديوان الوزارة فقط

العاملون بالوزارة حسب المسمى الوظيفي والمنطقة الطبية
Manpower by Category And Medical District

جدول (4-2) TABLE

المنطقة الطبية Medical District								المسمى الوظيفي Speciality	الفئة Category
الجملة Total	الفجيرة Fujairah	رأس الخيمة R.A.K	أم القيوين U.A.Q	عجمان Ajman	الشارقة Sharjah	دبي Dubai	أبو ظبي Abu Dhabi		
216	47	19	18	18	79	35	0	إستشاري Consultant	أطباء Doctors
629	130	84	51	60	202	98	4	أخصائي Speciality	
817	145	165	48	101	279	78	1	ممارس G.P.	
1662	322	268	117	179	560	211	5	الجملة Total	
4	0	1	0	1	1	1	0	إستشاري Consultant	أطباء أسنان Dentists
43	7	5	5	2	12	12	0	أخصائي Speciality	
223	52	37	12	30	66	26	0	ممارس G.P.	
270	59	43	17	33	79	39	0	الجملة Total	
1	0	0	0	0	1	0	0	إستشاري Consultant	صيدلة Pharmasists
13	1	1	1	0	3	4	3	أخصائي Speciality	
182	12	21	6	17	48	66	12	ممارس G.P.	
196	13	22	7	17	52	70	15	الجملة Total	
417	69	81	20	40	108	89	10	فني متميز Special Grade Tech.	فنيون Technicians
1200	354	146	58	107	382	145	8	فني Technicians	
782	138	121	56	68	264	128	7	فني مساعد Assist. Tech.	
16	3	2	0	4	4	3	0	أخرى Others	
2415	564	350	134	219	758	365	25	الجملة Total	
3065	505	611	197	364	1035	351	2	ممرض Nurse	هيئة تمريض Nurses
723	108	155	60	68	252	80	0	مساعد Assistant	
56	1	8	0	1	32	14	0	معاون Helper	
3844	614	774	257	433	1319	445	2	الجملة Total	
1897	180	360	111	188	450	537	71	إداريون Admini.	العاملون من غير الطبي Non - Technicians Manpower
61	6	17	2	2	9	16	9	مهنيون Labours	
316	31	68	10	21	90	95	1	مستخدمون Minor jobs	
2274	217	445	123	211	549	648	81	الجملة Total	
10661	1789	1902	655	1092	3317	1778	128	الإجمالي Total	

ابوظبي العاملون بديوان الوزارة فقط

الأطباء حسب التخصص والمسمى الوظيفي والجنسية و الجنس والمنطقة الطبية
Doctors by Speciality, Grade, Nationality, Sex & Medical District

جدول (4-3) TABLE

المنطقة الطبية Medical District								الجنس Gender	الجنسية Nationality	المسمى الوظيفي Category	التخصص Speciality
الجملة Total	الفجيرة Fujairah	رأس الخيمة R.A.K	أم القيوين U.A.Q	عجمان Ajman	الشارقة Sharjah	دبي Dubai	أبو ظبي Abu Dhabi				
2	0	1	0	0	1	0	0	M ذ	مواطن Citizen	إستشاري Consultant	أمراض باطنية Medicine
3	0	0	0	0	1	2	0	F أ			
26	7	2	3	5	8	1	0	M ذ	غير مواطن Non Citizen		
1	0	0	0	0	1	0	0	F أ			
32	7	3	3	5	11	3	0	الجملة Total			
1	1	0	0	0	0	0	0	M ذ	مواطن Citizen	أخصائي Speciality	
7	0	3	0	1	1	2	0	F أ			
30	7	3	6	2	9	3	0	M ذ	غير مواطن Non Citizen		
7	2	0	0	0	3	2	0	F أ			
45	10	6	6	3	13	7	0	الجملة Total			
77	17	9	9	8	24	10	0	الجملة Total			
0	0	0	0	0	0	0	0	M ذ	مواطن Citizen	إستشاري Consultant	أمراض صدرية Chest
0	0	0	0	0	0	0	0	F أ			
0	0	0	0	0	0	0	0	M ذ	غير مواطن Non Citizen		
0	0	0	0	0	0	0	0	F أ			
0	0	0	0	0	0	0	0	الجملة Total			
0	0	0	0	0	0	0	0	M ذ	مواطن Citizen	أخصائي Speciality	
0	0	0	0	0	0	0	0	F أ			
0	0	0	0	0	0	0	0	M ذ	غير مواطن Non Citizen		
1	0	0	0	1	0	0	0	F أ			
1	0	0	0	1	0	0	0	الجملة Total			
1	0	0	0	1	0	0	0	الجملة Total			
0	0	0	0	0	0	0	0	M ذ	مواطن Citizen	إستشاري Consultant	أمراض قلب Cardiology
0	0	0	0	0	0	0	0	F أ			
6	2	0	1	0	3	0	0	M ذ	غير مواطن Non Citizen		
0	0	0	0	0	0	0	0	F أ			
6	2	0	1	0	3	0	0	الجملة Total			

الأطباء حسب التخصص والمسمى الوظيفي والجنسية و الجنس والمنطقة الطبية
Doctors by Speciality, Grade, Nationality, Sex & Medical District

تابع جدول (4-3) CONT. TABLE

المنطقة الطبية Medical District								الجنس Gender	الجنسية Nationality	المسمى الوظيفي Category	التخصص Speciality
الجملة Total	الفجيرة Fujairah	رأس الخيمة R.A.K	أم القيوين U.A.Q	عجمان Ajman	الشارقة Sharjah	دبي Dubai	أبو ظبي Abu Dhabi				
0	0	0	0	0	0	0	0	M ذ	مواطن Citizen	أخصائي Speciality	أمراض قلب Cardiology
1	0	0	0	0	0	1	0	F أ			
8	0	3	0	0	4	1	0	M ذ	غير مواطن Non Citizen		
0	0	0	0	0	0	0	0	F أ			
9	0	3	0	0	4	2	0	الجملة Total			
15	2	3	1	0	7	2	0	الجملة Total			
0	0	0	0	0	0	0	0	M ذ	مواطن Citizen	إستشاري Consultant	أمراض عصبية Neurology
0	0	0	0	0	0	0	0	F أ			
1	0	0	0	0	0	1	0	M ذ	غير مواطن Non Citizen		
0	0	0	0	0	0	0	0	F أ			
1	0	0	0	0	0	1	0	الجملة Total			
0	0	0	0	0	0	0	0	M ذ	مواطن Citizen		
0	0	0	0	0	0	0	0	F أ			
1	0	0	0	0	0	1	0	M ذ	غير مواطن Non Citizen		
1	0	0	0	0	0	1	0	F أ			
2	0	0	0	0	0	2	0	الجملة Total			
3	0	0	0	0	0	3	0	الجملة Total			
0	0	0	0	0	0	0	0	M ذ	مواطن Citizen	إستشاري Consultant	أمراض نفسية Psychiatry
0	0	0	0	0	0	0	0	F أ			
0	0	0	0	0	0	0	0	M ذ	غير مواطن Non Citizen		
0	0	0	0	0	0	0	0	F أ			
0	0	0	0	0	0	0	0	الجملة Total			
1	0	0	0	0	0	1	0	M ذ	مواطن Citizen		
1	0	0	0	0	0	1	0	F أ			
11	1	3	0	2	1	4	0	M ذ	غير مواطن Non Citizen		
2	0	0	0	0	0	2	0	F أ			
15	1	3	0	2	1	8	0	الجملة Total			
15	1	3	0	2	1	8	0	الجملة Total			

الأطباء حسب التخصص والمسمى الوظيفي والجنسية و الجنس والمنطقة الطبية
Doctors by Speciality, Grade, Nationality, Sex & Medical District

تابع جدول (4-3) CONT. TABLE

المنطقة الطبية Medical District								الجنس Gender	الجنسية Nationality	المسمى الوظيفي Category	التخصص Speciality
الجملة Total	الفجيرة Fujairah	رأس الخيمة R.A.K	أم القيوين U.A.Q	عجمان Ajman	الشارقة Sharjah	دبي Dubai	أبو ظبي Abu Dhabi				
0	0	0	0	0	0	0	0	M ذ	مواطن Citizen	إستشاري Consultant	جلدية وتناسلية Dermatology
1	0	0	0	0	1	0	0	F أ			
1	0	0	0	1	0	0	0	M ذ	غير مواطن Non Citizen		
0	0	0	0	0	0	0	0	F أ			
2	0	0	0	1	1	0	0	الجملة Total			
2	0	0	0	0	0	2	0	M ذ	مواطن Citizen	أخصائي Speciality	
2	0	0	0	0	1	1	0	F أ			
7	1	2	1	1	1	1	0	M ذ	غير مواطن Non Citizen		
7	2	0	1	1	2	1	0	F أ			
18	3	2	2	2	4	5	0	الجملة Total			
20	3	2	2	3	5	5	0	الجملة Total			
0	0	0	0	0	0	0	0	M ذ	مواطن Citizen	إستشاري Consultant	
1	0	0	0	0	0	1	0	F أ			
8	3	1	1	0	1	2	0	M ذ	غير مواطن Non Citizen		
1	0	1	0	0	0	0	0	F أ			
10	3	2	1	0	1	3	0	الجملة Total			
0	0	0	0	0	0	0	0	M ذ	مواطن Citizen	أخصائي Speciality	أشعة x - ray
1	0	0	0	0	1	0	0	F أ			
18	3	2	2	3	7	1	0	M ذ	غير مواطن Non Citizen		
7	0	1	0	1	2	3	0	F أ			
26	3	3	2	4	10	4	0	الجملة Total			
36	6	5	3	4	11	7	0	الجملة Total			
0	0	0	0	0	0	0	0	M ذ	مواطن Citizen	إستشاري Consultant	أطباء باطنة Pead - Med
6	0	0	0	0	5	1	0	F أ			
11	3	1	1	1	3	2	0	M ذ	غير مواطن Non Citizen		
5	2	1	1	0	1	0	0	F أ			
20	5	2	0	1	9	3	0	الجملة Total			

الأطباء حسب التخصص والمسمى الوظيفي والجنسية و الجنس والمنطقة الطبية
Doctors by Speciality, Grade, Nationality, Sex & Medical District

تابع جدول (4-3) CONT. TABLE

المنطقة الطبية Medical District								الجنس Gender	الجنسية Nationality	المسمى الوظيفي Category	التخصص Speciality
الجملة Total	الفجيرة Fujairah	رأس الخيمة R.A.K	أم القيوين U.A.Q	عجمان Ajman	الشارقة Sharjah	دبي Dubai	أبو ظبي Abu Dhabi				
1	0	0	0	0	0	1	0	M ذ	مواطن Citizen	أخصائي Speciality	أطفال باطنة Pead - Med
7	2	2	0	0	1	2	0	F أ			
33	9	4	5	4	6	5	0	M ذ	غير مواطن Non Citizen		
20	1	4	1	2	7	5	0	F أ			
61	12	10	6	6	14	13	0	الجملة Total			
81	17	12	6	7	23	16	0	الجملة Total			
3	0	0	0	1	1	1	0	M ذ	مواطن Citizen	إستشاري Consultant	جراحة عامة General Surgery
2	0	0	0	0	2	0	0	F أ			
26	7	1	3	3	10	2	0	M ذ	غير مواطن Non Citizen		
1	0	0	0	0	1	0	0	F أ			
32	7	1	3	4	14	3	0	الجملة Total			
2	0	0	0	1	1	0	0	M ذ	مواطن Citizen	أخصائي Speciality	جراحة عامة General Surgery
5	0	0	1	1	1	2	0	F أ			
49	14	6	3	7	14	5	0	M ذ	غير مواطن Non Citizen		
9	3	0	1	1	4	0	0	F أ			
65	17	6	5	10	20	7	0	الجملة Total			
97	24	7	8	14	34	10	0	الجملة Total			
0	0	0	0	0	0	0	0	M ذ	مواطن Citizen	إستشاري Consultant	جراحة صدر Thoracic. Surgery
0	0	0	0	0	0	0	0	F أ			
0	0	0	0	0	0	0	0	M ذ	غير مواطن Non Citizen		
0	0	0	0	0	0	0	0	F أ			
0	0	0	0	0	0	0	0	الجملة Total			
0	0	0	0	0	0	0	0	M ذ	مواطن Citizen	أخصائي Speciality	جراحة صدر Thoracic. Surgery
0	0	0	0	0	0	0	0	F أ			
2	0	1	0	0	1	0	0	M ذ	غير مواطن Non Citizen		
0	0	0	0	0	0	0	0	F أ			
2	0	1	0	0	1	0	0	الجملة Total			
2	0	1	0	0	1	0	0	الجملة Total			

الأطباء حسب التخصص والمسمى الوظيفي والجنسية و الجنس والمنطقة الطبية
Doctors by Speciality, Grade, Nationality, Sex & Medical District

تابع جدول (4-3) CONT. TABLE

المنطقة الطبية Medical District								الجنس Gender	الجنسية Nationality	المسمى الوظيفي Category	التخصص Speciality
الجملة Total	الفجيرة Fujairah	رأس الخيمة R.A.K	أم القيوين U.A.Q	عجمان Ajman	الشارقة Sharjah	دبي Dubai	أبو ظبي Abu Dhabi				
0	0	0	0	0	0	0	0	M ذ	مواطن Citizen	إستشاري Consultant	جراحة قلب Cardio . Surgery
0	0	0	0	0	0	0	0	F أ			
1	0	0	0	0	1	0	0	M ذ	غير مواطن Non Citizen		
0	0	0	0	0	0	0	0	F أ			
1	0	0	0	0	1	0	0	الجملة Total			
0	0	0	0	0	0	0	0	M ذ	مواطن Citizen	أخصائي Speciality	
0	0	0	0	0	0	0	0	F أ			
2	0	0	0	0	2	0	0	M ذ	غير مواطن Non Citizen		
0	0	0	0	0	0	0	0	F أ			
2	0	0	0	0	2	0	0	الجملة Total			
3	0	0	0	0	3	0	0	الجملة Total			
0	0	0	0	0	0	0	0	M ذ	مواطن Citizen	إستشاري Consultant	جراحة أوعية دموية Cardio. Vasculer
0	0	0	0	0	0	0	0	F أ			
0	0	0	0	0	0	0	0	M ذ	غير مواطن Non Citizen		
0	0	0	0	0	0	0	0	F أ			
0	0	0	0	0	0	0	0	الجملة Total			
0	0	0	0	0	0	0	0	M ذ	مواطن Citizen	أخصائي Speciality	
0	0	0	0	0	0	0	0	F أ			
0	0	0	0	0	0	0	0	M ذ	غير مواطن Non Citizen		
0	0	0	0	0	0	0	0	F أ			
0	0	0	0	0	0	0	0	الجملة Total			
0	0	0	0	0	0	0	0	الجملة Total			
1	0	1	0	0	0	0	0	M ذ	مواطن Citizen	إستشاري Consultant	جراحة أعصاب Neuro.
0	0	0	0	0	0	0	0	F أ			
5	2	1	0	1	1	0	0	M ذ	غير مواطن Non Citizen		
2	1	0	0	0	1	0	0	F أ			
8	3	2	0	1	2	0	0	الجملة Total			

الأطباء حسب التخصص والمسمى الوظيفي والجنسية و الجنس والمنطقة الطبية
Doctors by Speciality, Grade, Nationality, Sex & Medical District

تابع جدول (4-3) CONT. TABLE

المنطقة الطبية Medical District								الجنس Gender	الجنسية Nationality	المسمى الوظيفي Category	التخصص Speciality
الجملة Total	الفجيرة Fujairah	رأس الخيمة R.A.K	أم القيوين U.A.Q	عجمان Ajman	الشارقة Sharjah	دبي Dubai	أبو ظبي Abu Dhabi				
0	0	0	0	0	0	0	0	M ذ	مواطن Citizen	أخصائي Speciality	جراحة أعصاب Neuro.
0	0	0	0	0	0	0	0	F أ			
12	2	1	2	1	6	0	0	M ذ	غير مواطن Non Citizen		
0	0	0	0	0	0	0	0	F أ			
12	2	1	2	1	6	0	0	الجملة Total			
20	5	3	2	2	8	0	0	الجملة Total			
0	0	0	0	0	0	0	0	M ذ	مواطن Citizen	إستشاري Consultant	مسالك بولية Urology
0	0	0	0	0	0	0	0	F أ			
3	0	0	0	0	3	0	0	M ذ	غير مواطن Non Citizen		
0	0	0	0	0	0	0	0	F أ			
3	0	0	0	0	3	0	0	الجملة Total			
1	0	0	0	0	1	0	0	M ذ	مواطن Citizen	أخصائي Speciality	
1	0	0	0	0	1	0	0	F أ			
8	2	2	1	1	0	2	0	M ذ	غير مواطن Non Citizen		
0	0	0	0	0	0	0	0	F أ			
10	2	2	1	1	2	2	0	الجملة Total			
13	2	2	1	1	5	2	0	الجملة Total			
0	0	0	0	0	0	0	0	M ذ	مواطن Citizen	إستشاري Consultant	جراحة أطفال Pead . Surgery
0	0	0	0	0	0	0	0	F أ			
0	0	0	0	0	0	0	0	M ذ	غير مواطن Non Citizen		
0	0	0	0	0	0	0	0	F أ			
0	0	0	0	0	0	0	0	الجملة Total			
1	0	0	0	0	1	0	0	M ذ	مواطن Citizen	أخصائي Speciality	
0	0	0	0	0	0	0	0	F أ			
1	1	0	0	0	0	0	0	M ذ	غير مواطن Non Citizen		
0	0	0	0	0	0	0	0	F أ			
2	1	0	0	0	1	0	0	الجملة Total			
2	1	0	0	0	1	0	0	الجملة Total			

الأطباء حسب التخصص والمسمى الوظيفي والجنسية و الجنس والمنطقة الطبية
Doctors by Speciality, Grade, Nationality, Sex & Medical District

تابع جدول (4-3) CONT. TABLE

المنطقة الطبية Medical District								الجنس Gender	الجنسية Nationality	المسمى الوظيفي Category	التخصص Speciality
الجملة Total	الفجيرة Fujairah	رأس الخيمة R.A.K	أم القيوين U.A.Q	عجمان Ajman	الشارقة Sharjah	دبي Dubai	أبو ظبي Abu Dhabi				
0	0	0	0	0	0	0	0	M ذ	مواطن Citizen	إستشاري Consultant	عظام Orthop.
0	0	0	0	0	0	0	0	F أ			
12	3	2	1	2	3	1	0	M ذ	غير مواطن Non Citizen		
0	0	0	0	0	0	0	0	F أ			
12	3	2	1	2	3	1	0	الجملة Total			
0	0	0	0	0	0	0	0	M ذ	مواطن Citizen	أخصائي Speciality	
0	0	0	0	0	0	0	0	F أ			
34	7	3	3	2	15	4	0	M ذ	غير مواطن Non Citizen		
1	1	0	0	0	0	0	0	F أ			
35	8	3	3	2	15	4	0	الجملة Total			
47	11	5	4	4	18	5	0	الجملة Total			
1	0	0	0	0	1	0	0	M ذ	مواطن Citizen	إستشاري Consultant	
0	0	0	0	0	0	0	0	F أ			
1	1	0	0	0	0	0	0	M ذ	غير مواطن Non Citizen		
0	0	0	0	0	0	0	0	F أ			
2	1	0	0	0	1	0	0	الجملة Total			
0	0	0	0	0	0	0	0	M ذ	مواطن Citizen	أخصائي Speciality	
1	0	0	0	0	1	0	0	F أ			
3	0	1	0	0	2	0	0	M ذ	غير مواطن Non Citizen		
0	0	0	0	0	0	0	0	F أ			
4	0	1	0	0	3	0	0	الجملة Total			
6	1	1	0	0	4	0	0	الجملة Total			
0	0	0	0	0	0	0	0	M ذ	مواطن Citizen	إستشاري Consultant	أورام Oncology
0	0	0	0	0	0	0	0	F أ			
0	0	0	0	0	0	0	0	M ذ	غير مواطن Non Citizen		
0	0	0	0	0	0	0	0	F أ			
0	0	0	0	0	0	0	0	الجملة Total			

الأطباء حسب التخصص والمسمى الوظيفي والجنسية و الجنس والمنطقة الطبية
Doctors by Speciality, Grade, Nationality, Sex & Medical District

تابع جدول (4-3) CONT. TABLE

المنطقة الطبية Medical District								الجنس Gender	الجنسية Nationality	المسمى الوظيفي Category	التخصص Speciality
الجملة Total	الفجيرة Fujairah	رأس الخيمة R.A.K	أم القيوين U.A.Q	عجمان Ajman	الشارقة Sharjah	دبي Dubai	أبو ظبي Abu Dhabi				
0	0	0	0	0	0	0	0	M ذ	مواطن Citizen	أخصائي Speciality	أورام Oncology
0	0	0	0	0	0	0	0	F أ			
1	1	0	0	0	0	0	0	M ذ	غير مواطن Non Citizen		
0	0	0	0	0	0	0	0	F أ			
1	1	0	0	0	0	0	0	الجملة Total			
1	1	0	0	0	0	0	0	الجملة Total			
1	0	0	0	0	0	1	0	M ذ	مواطن Citizen	إستشاري Consultant	عيون Ophtal.
0	0	0	0	0	0	0	0	F أ			
3	0	0	0	1	2	0	0	M ذ	غير مواطن Non Citizen		
0	0	0	0	0	0	0	0	F أ			
4	0	0	0	1	2	1	0	الجملة Total			
0	0	0	0	0	0	0	0	M ذ	مواطن Citizen	أخصائي Speciality	عيون Ophtal.
2	0	0	0	0	0	2	0	F أ			
14	5	2	1	0	6	0	0	M ذ	غير مواطن Non Citizen		
5	0	2	1	0	1	1	0	F أ			
21	5	4	2	0	7	3	0	الجملة Total			
25	5	4	2	1	9	4	0	الجملة Total			
2	0	0	0	0	1	1	0	M ذ	مواطن Citizen	إستشاري Consultant	أنف وأذن وحنجرة E.N.T.
0	0	0	0	0	0	0	0	F أ			
1	0	0	1	0	0	0	0	M ذ	غير مواطن Non Citizen		
0	0	0	0	0	0	0	0	F أ			
3	0	0	1	0	1	1	0	الجملة Total			
0	0	0	0	0	0	0	0	M ذ	مواطن Citizen	أخصائي Speciality	أنف وأذن وحنجرة E.N.T.
1	0	0	0	1	0	0	0	F أ			
14	2	3	1	1	6	1	0	M ذ	غير مواطن Non Citizen		
1	1	0	0	0	0	0	0	F أ			
16	3	3	1	2	6	1	0	الجملة Total			
19	3	3	2	2	7	2	0	الجملة Total			

الأطباء حسب التخصص والمسمى الوظيفي والجنسية و الجنس والمنطقة الطبية
Doctors by Speciality, Grade, Nationality, Sex & Medical District

تابع جدول (4-3) CONT. TABLE

المنطقة الطبية Medical District								الجنس Gender	الجنسية Nationality	المسمى الوظيفي Category	التخصص Speciality
الجملة Total	الفجيرة Fujairah	رأس الخيمة R.A.K	أم القيوين U.A.Q	عجمان Ajman	الشارقة Sharjah	دبي Dubai	أبو ظبي Abu Dhabi				
0	0	0	0	0	0	0	0	M ذ	مواطن Citizen	إستشاري Consultant	نساء وولادة Gyn.& Obst.
3	0	1	1	0	0	1	0	F أ			
0	0	0	0	0	0	0	0	M ذ	غير مواطن Non Citizen		
14	4	1	1	1	6	1	0	F أ			
16	4	2	2	0	6	2	0	الجملة Total			
0	0	0	0	0	0	0	0	M ذ	مواطن Citizen	أخصائي Speciality	
4	0	0	0	0	2	2	0	F أ			
0	0	0	0	0	0	0	0	M ذ	غير مواطن Non Citizen		
52	12	6	7	8	14	5	0	F أ			
56	12	6	7	8	16	7	0	الجملة Total			
72	16	8	9	8	22	9	0	الجملة Total			
0	0	0	0	0	0	0	0	M ذ	مواطن Citizen	إستشاري Consultant	تخدير Anesthesia
0	0	0	0	0	0	0	0	F أ			
13	3	0	3	1	4	2	0	M ذ	غير مواطن Non Citizen		
0	0	0	0	0	0	0	0	F أ			
13	3	0	3	1	4	2	0	الجملة Total			
0	0	0	0	0	0	0	0	M ذ	مواطن Citizen	أخصائي Speciality	
0	0	0	0	0	0	0	0	F أ			
34	9	6	1	0	13	5	0	M ذ	غير مواطن Non Citizen		
10	0	1	2	2	5	0	0	F أ			
44	9	7	3	2	18	5	0	الجملة Total			
57	12	7	6	3	22	7	0	الجملة Total			
0	0	0	0	0	0	0	0	M ذ	مواطن Citizen	إستشاري Consultant	علاج طبيعي Physioth
0	0	0	0	0	0	0	0	F أ			
0	0	0	0	0	0	0	0	M ذ	غير مواطن Non Citizen		
0	0	0	0	0	0	0	0	F أ			
0	0	0	0	0	0	0	0	الجملة Total			

الأطباء حسب التخصص والمسمى الوظيفي والجنسية و الجنس والمنطقة الطبية
Doctors by Speciality, Grade, Nationality, Sex & Medical District

تابع جدول (4-3) CONT. TABLE

المنطقة الطبية Medical District								الجنس Gender	الجنسية Nationality	المسمى الوظيفي Category	التخصص Speciality
الجملة Total	الفجيرة Fujairah	رأس الخيمة R.A.K	أم القيوين U.A.Q	عجمان Ajman	الشارقة Sharjah	دبي Dubai	أبو ظبي Abu Dhabi				
0	0	0	0	0	0	0	0	M ذ	مواطن Citizen	أخصائي Speciality	علاج طبيعي Physioth
0	0	0	0	0	0	0	0	F أ			
4	0	2	1	0	0	1	0	M ذ	غير مواطن Non Citizen		
2	2	0	0	0	0	0	0	F أ			
6	2	2	1	0	0	1	0	الجملة Total			
6	2	2	1	0	0	1	0	الجملة Total			
0	0	0	0	0	0	0	0	M ذ	مواطن Citizen	إستشاري Consultant	مختبرات Lab.
0	0	0	0	0	0	0	0	F أ			
2	0	0	1	0	0	1	0	M ذ	غير مواطن Non Citizen		
2	0	0	0	0	0	2	0	F أ			
4	0	0	1	0	0	3	0	الجملة Total			
0	0	0	0	0	0	0	0	M ذ	مواطن Citizen		
1	0	0	0	0	1	0	0	F أ			
9	1	4	0	1	2	1	0	M ذ	غير مواطن Non Citizen		
13	3	2	1	1	4	1	1	F أ			
23	4	6	1	2	7	2	1	الجملة Total			
27	4	6	2	2	7	5	1	الجملة Total			
0	0	0	0	0	0	0	0	M ذ	مواطن Citizen	إستشاري Consultant	حوادث وطوارئ Emergency
0	0	0	0	0	0	0	0	F أ			
1	0	0	0	0	1	0	0	M ذ	غير مواطن Non Citizen		
0	0	0	0	0	0	0	0	F أ			
1	0	0	0	0	1	0	0	الجملة Total			
0	0	0	0	0	0	0	0	M ذ	مواطن Citizen		
0	0	0	0	0	0	0	0	F أ			
3	1	1	0	0	1	0	0	M ذ	غير مواطن Non Citizen		
0	0	0	0	0	0	0	0	F أ			
3	1	1	0	0	1	0	0	الجملة Total			
4	1	1	0	0	2	0	0	الجملة Total			

الأطباء حسب التخصص والمسمى الوظيفي والجنسية و الجنس والمنطقة الطبية
Doctors by Speciality, Grade, Nationality, Sex & Medical District

تابع جدول (4-3) CONT. TABLE

المنطقة الطبية Medical District								الجنس Gender	الجنسية Nationality	المسمى الوظيفي Category	التخصص Speciality
الجملة Total	الفجيرة Fujairah	رأس الخيمة R.A.K	أم القيوين U.A.Q	عجمان Ajman	الشارقة Sharjah	دبي Dubai	أبو ظبي Abu Dhabi				
0	0	0	0	0	0	0	0	M ذ	مواطن Citizen	إستشاري Consultant	صحة عامة Public Health
2	0	0	0	0	2	0	0	F أ			
0	0	0	0	0	0	0	0	M ذ	غير مواطن Non Citizen		
0	0	0	0	0	0	0	0	F أ			
2	0	0	0	0	2	0	0	الجملة Total			
0	0	0	0	0	0	0	0	M ذ	مواطن Citizen	أخصائي Speciality	
5	2	0	0	1	0	2	0	F أ			
15	2	0	1	1	5	6	0	M ذ	غير مواطن Non Citizen		
8	1	0	0	0	4	2	1	F أ			
28	5	0	1	2	9	10	1	الجملة Total			
30	5	0	1	2	11	10	1	الجملة Total			
1	0	1	0	0	0	0	0	M ذ	مواطن Citizen	إستشاري Consultant	طب أسرة Family Medicine
18	2	2	0	0	3	11	0	F أ			
1	1	0	0	0	0	0	0	M ذ	غير مواطن Non Citizen		
0	0	0	0	0	0	0	0	F أ			
20	3	3	0	0	3	11	0	الجملة Total			
0	0	0	0	0	0	0	0	M ذ	مواطن Citizen	أخصائي Speciality	
14	4	3	0	0	4	3	0	F أ			
4	1	2	0	0	0	1	0	M ذ	غير مواطن Non Citizen		
2	1	0	0	1	0	0	0	F أ			
20	6	5	0	1	4	4	0	الجملة Total			
40	9	8	0	1	7	15	0	الجملة Total			
0	0	0	0	0	0	0	0	M ذ	مواطن Citizen	إستشاري Consultant	أخرى Others
0	0	0	0	0	0	0	0	F أ			
5	2	1	0	0	2	0	0	M ذ	غير مواطن Non Citizen		
2	0	1	0	0	1	0	0	F أ			
7	2	2	0	0	3	0	0	الجملة Total			

الأطباء حسب التخصص والمسمى الوظيفي والجنسية و الجنس والمنطقة الطبية
Doctors by Speciality, Grade, Nationality, Sex & Medical District

تابع جدول (4-3) CONT. TABLE

المنطقة الطبية Medical District								الجنس Gender	الجنسية Nationality	المسمى الوظيفي Category	التخصص Speciality
الجملة Total	الفجيرة Fujairah	رأس الخيمة R.A.K	أم القيوين U.A.Q	عجمان Ajman	الشارقة Sharjah	دبي Dubai	أبو ظبي Abu Dhabi				
1	0	0	0	0	1	0	0	M ذ	مواطن Citizen	أخصائي Speciality	أخرى Others
0	0	0	0	0	0	0	0	F أ			
14	2	3	2	2	2	2	1	M ذ	غير مواطن Non Citizen		
11	3	2	0	3	2	0	1	F أ			
26	5	5	2	5	5	2	2	الجملة Total			
33	7	7	2	5	8	0	2	الجملة Total			
1	0	0	0	0	1	0	0	M ذ	مواطن Citizen	إستشاري Consultant	غير مبين Not Stated
0	0	0	0	0	0	0	0	F أ			
13	4	0	0	1	7	1	0	M ذ	غير مواطن Non Citizen		
0	0	0	0	0	0	0	0	F أ			
14	4	0	0	1	8	1	0	الجملة Total			
1	0	0	0	0	1	0	0	M ذ	مواطن Citizen		
4	0	1	1	0	1	1	0	F أ			
51	13	2	4	6	23	3	0	M ذ	غير مواطن Non Citizen		
20	5	1	1	0	8	5	0	F أ			
76	18	4	6	6	33	9	0	الجملة Total			
90	22	4	6	7	41	10	0	الجملة Total			
12	0	3	0	1	5	3	0	M ذ	مواطن Citizen	إستشاري Consultant	الجملة Total
36	2	3	1	0	14	16	0	F أ			
140	38	9	15	16	49	13	0	M ذ	غير مواطن Non Citizen		
28	7	4	2	1	11	3	0	F أ			
216	47	19	18	18	79	35	0	الجملة Total			
11	1	0	0	1	5	4	0	M ذ	مواطن Citizen		
57	8	9	2	4	15	19	0	F أ			
382	84	56	34	34	126	47	1	M ذ	غير مواطن Non Citizen		
179	37	19	15	21	56	28	3	F أ			
629	130	84	51	60	202	98	4	الجملة Total			
845	177	103	69	78	281	133	4	الجملة Total			

الأطباء حسب التخصص والمسمى الوظيفي والجنسية و الجنس والمنطقة الطبية
Doctors by Speciality, Grade, Nationality, Sex & Medical District

تابع جدول (4-3) CONT. TABLE

المنطقة الطبية Medical District								الجنس Gender	الجنسية Nationality	المسمى الوظيفي Category	التخصص Speciality
الجملة Total	الفجيرة Fujairah	رأس الخيمة R.A.K	أم القيوين U.A.Q	عجمان Ajman	الشارقة Sharjah	دبي Dubai	أبو ظبي Abu Dhabi				
16	3	3	0	0	9	0	1	M ذ	مواطن Citizen	ممارس عام G. P.	
154	35	28	2	16	62	11	0	F أ			
336	72	74	26	36	96	32	0	M ذ	غير مواطن Non Citizen		
311	35	60	20	49	112	35	0	F أ			
817	145	165	48	101	279	78	1	الجملة Total			
39	4	6	0	2	19	7	1	M ذ	مواطن Citizen		
247	45	40	5	20	91	46	0	F أ			
286	49	46	5	22	110	53	1	الجملة Total			
858	194	139	75	86	271	92	1	M ذ	غير مواطن Non Citizen		
518	79	83	37	71	179	66	3	F أ			
1376	273	222	112	157	450	158	4	الجملة Total			
897	198	145	75	88	290	99	2	M ذ	الجملة Total		
765	124	123	42	91	270	112	3	F أ			
1662	322	268	117	179	560	211	5	الجملة Total			

هيئة التمريض بالوزارة حسب المسمى الوظيفي ومكان العمل و الجنسية و الجنس
Nurses by Category, Place of Work, Nationality & Sex

جدول (4-4) TABLE

مكان العمل Place of Work								الجنس Gender	الجنسية Nationality	المسمى الوظيفي Category
الجملة Total	أخرى Others	إدارة Admin.	أسنان Dental	صحة مدرسية S.H.C.	طب وقائي P.Med	رعاية أولية P.H.C.	مستشفيات Hosp.			
0	0	0	0	0	0	0	0	M ذ	مواطن Citizen	خبير Super
0	0	0	0	0	0	0	0	F أ		
1	0	0	0	0	0	0	1	M ذ	غير مواطن Non Citizen	
0	0	0	0	0	0	0	0	F أ		
1	0	0	0	0	0	0	1	الجملة Total		
0	0	0	0	0	0	0	0	M ذ	مواطن Citizen	رئيس ونايب رئيس Mat & Assistant
81	0	11	2	1	9	4	54	F أ		
5	0	2	0	1	0	1	1	M ذ	غير مواطن Non Citizen	
24	0	11	0	0	1	4	8	F أ		
110	0	24	2	2	10	9	63	الجملة Total		
0	0	0	0	0	0	0	0	M ذ	مواطن Citizen	إخصائي وممارس وتمريض Spec.& G.P. & Begin / Nurses
7	0	1	0	0	0	0	6	F أ		
0	0	0	0	0	0	0	0	M ذ	غير مواطن Non Citizen	
1	0	0	0	0	0	0	1	F أ		
8	0	1	0	0	0	0	7	الجملة Total		
1	0	0	0	0	0	0	1	M ذ	مواطن Citizen	فني مسئول أول Senior Tech. A.
208	0	3	2	15	4	26	158	F أ		
20	0	1	0	1	1	2	15	M ذ	غير مواطن Non Citizen	
81	0	3	0	2	2	6	68	F أ		
310	0	7	2	18	7	34	242	الجملة Total		
0	0	0	0	0	0	0	0	M ذ	مواطن Citizen	فني مسئول Senior Technician
5	0	0	0	1	0	0	4	F أ		
54	0	0	0	11	2	9	32	M ذ	غير مواطن Non Citizen	
649	0	5	8	44	25	61	506	F أ		
708	0	5	8	56	27	70	542	الجملة Total		
0	0	0	0	0	0	0	0	M ذ	مواطن Citizen	فني مؤهل Qualified Technician
9	0	0	0	2	0	4	3	F أ		
194	0	0	0	7	6	30	151	M ذ	غير مواطن Non Citizen	
1616	0	6	11	48	28	191	1332	F أ		
1819	0	6	11	57	34	225	1486	الجملة Total		

هيئة التمريض بالوزارة حسب المسمى الوظيفي ومكان العمل و الجنسية و الجنس
Nurses by Category, Place of Work, Nationality & Sex

تابع جدول (4-4) CONT. TABLE

مكان العمل Place of Work								الجنس Gender	الجنسية Nationality	المسمى الوظيفي Category
الجملة Total	أخرى Others	إدارة Admin.	أسنان Dental	صحة مدرسية S.H.C.	طب وقائي P.Med	رعاية أولية P.H.C.	مستشفيات Hosp.			
0	0	0	0	0	0	0	0	M ذ	مواطن Citizen	آخرون / هيئة تمريض Others / Nurses
3	0	1	0	0	0	1	1	F أ		
35	0	0	1	5	1	5	23	M ذ	غير مواطن Non Citizen	
71	0	0	9	7	2	15	38	F أ		
109	0	1	10	12	3	21	62	الجملة Total		
0	0	0	0	0	0	0	0	M ذ	مواطن Citizen	
2	0	0	0	0	1	0	1	F أ		
118	0	2	0	12	5	12	87	M ذ	غير مواطن Non Citizen	
441	0	3	19	23	16	66	314	F أ		
561	0	5	19	35	22	78	402	الجملة Total		
0	0	0	0	0	0	0	0	M ذ	مواطن Citizen	
0	0	0	0	0	0	0	0	F أ		
48	0	2	1	7	3	8	27	M ذ	غير مواطن Non Citizen	
114	0	0	10	19	8	14	63	F أ		
162	0	2	11	26	11	22	90	الجملة Total		
0	0	0	0	0	0	0	0	M ذ	مواطن Citizen	
1	0	0	0	0	0	0	1	F أ		
22	0	2	2	0	1	1	16	M ذ	غير مواطن Non Citizen	
33	0	1	1	2	1	5	23	F أ		
56	0	3	3	2	2	6	40	الجملة Total		
1	0	0	0	0	0	0	1	M ذ	مواطن Citizen	
316	0	16	4	19	14	35	228	F أ		
317	0	16	4	19	14	35	229	الجملة Total		
497	0	9	4	44	19	68	353	M ذ	غير مواطن Non Citizen	
3030	0	29	58	145	83	362	2353	F أ		
3527	0	38	62	189	102	430	2706	الجملة Total		
498	0	9	4	44	19	68	354	M ذ		
3346	0	45	62	164	97	397	2581	F أ		
3844	0	54	66	208	116	465	2935	الجملة Total		

هيئة التمريض بالوزارة حسب المسمى الوظيفي ومكان العمل و الجنسية و الجنس
Nurses by Category, Medical District, Nationality & Sex

جدول (4-5) TABLE

الجملة Total	المنطقة الطبية Medical District							الجنس Gender	الجنسية Nationality	المسمى الوظيفي Category
	الفجيرة Fujairah	رأس الخيمة R.A.K	أم القيوين U.A.Q	عجمان Ajman	الشارقة Sharjah	دبي Dubai	أبو ظبي Abu Dhabi			
0	0	0	0	0	0	0	0	M ذ	مواطن Citizen	خبير Super
0	0	0	0	0	0	0	0	F أ		
1	0	0	0	1	0	0	0	M ذ	غير مواطن Non Citizen	
0	0	0	0	0	0	0	0	F أ		
1	0	0	0	1	0	0	0	الجملة Total		
0	0	0	0	0	0	0	0	M ذ	مواطن Citizen	رئيس ونايب رئيس Mat & Assist.
81	26	6	3	2	33	9	2	F أ		
5	2	0	0	0	0	3	0	M ذ	غير مواطن Non Citizen	
24	2	1	1	3	4	13	0	F أ		
110	30	7	4	5	37	25	2	الجملة Total		
0	0	0	0	0	0	0	0	M ذ	مواطن Citizen	إحصائي وممارس ومبتدي Spec.&GP & Begimer
7	0	2	0	1	4	0	0	F أ		
0	0	0	0	0	0	0	0	M ذ	غير مواطن Non Citizen	
1	0	0	0	0	1	0	0	F أ		
8	0	2	0	1	5	0	0	الجملة Total		
1	0	1	0	0	0	0	0	M ذ	مواطن Citizen	فني مسئول أول SeniorTech. A.
208	44	112	2	10	37	3	0	F أ		
20	3	4	1	2	5	5	0	M ذ	غير مواطن Non Citizen	
81	8	10	4	10	29	20	0	F أ		
310	55	127	7	22	71	28	0	الجملة Total		
0	0	0	0	0	0	0	0	M ذ	مواطن Citizen	فني مسئول Senior Tech.
5	0	1	0	1	2	1	0	F أ		
54	7	8	2	7	22	8	0	M ذ	غير مواطن Non Citizen	
649	93	140	30	67	204	115	0	F أ		
708	100	149	32	75	228	124	0	الجملة Total		
0	0	0	0	0	0	0	0	M ذ	مواطن Citizen	فني مؤهل Qualified Tech.
9	0	4	0	0	4	1	0	F أ		
194	35	29	6	21	75	28	0	M ذ	غير مواطن Non Citizen	
1616	266	252	140	231	587	140	0	F أ		
1819	301	285	146	252	666	169	0	الجملة Total		

هيئة التمريض بالوزارة حسب المسمى الوظيفي ومكان العمل و الجنسية و الجنس
Nurses by Category, Medical District, Nationality & Sex

تابع جدول (4-5) CONT. TABLE

المنطقة الطبية Medical District								الجنس Gender	الجنسية Nationality	المسمى الوظيفي Category
الجملة Total	الفجيرة Fujairah	رأس الخيمة R.A.K	أم القيوين U.A.Q	عجمان Ajman	الشارقة Sharjah	دبي Dubai	أبو ظبي Abu Dhabi			
0	0	0	0	0	0	0	0	M ذ	مواطن Citizen	آخرون / هيئة تمريض Others/Nurses
3	1	0	0	0	1	1	0	F أ		
35	3	14	4	3	7	4	0	M ذ	غير مواطن Non Citizen	
71	15	27	4	5	20	0	0	F أ		
109	19	41	8	8	28	5	0	الجملة Total		
0	0	0	0	0	0	0	0	M ذ	مواطن Citizen	
2	0	0	0	0	2	0	0	F أ		
118	21	16	6	9	45	21	0	M ذ	غير مواطن Non Citizen	
441	74	102	45	54	132	34	0	F أ		
561	95	118	51	63	179	55	0	الجملة Total		
0	0	0	0	0	0	0	0	M ذ	مواطن Citizen	مساعد فني ب، ج Assist. B.C.
0	0	0	0	0	0	0	0	F أ		
48	1	11	1	1	27	7	0	M ذ	غير مواطن Non Citizen	
114	12	26	8	4	46	18	0	F أ		
162	13	37	9	5	73	25	0	الجملة Total		
0	0	0	0	0	0	0	0	M ذ	مواطن Citizen	
1	0	0	0	0	1	0	0	F أ		
22	0	6	0	0	9	7	0	M ذ	غير مواطن Non Citizen	
33	1	2	0	1	22	7	0	F أ		
56	1	8	0	1	32	14	0	الجملة Total		
1	0	1	0	0	0	0	0	M ذ	مواطن Citizen	الجملة Total
316	71	125	5	14	84	15	2	F أ		
317	71	126	5	14	84	15	2	الجملة Total		
497	72	88	20	44	190	83	0	M ذ	غير مواطن Non Citizen	
3030	471	560	232	375	1045	347	0	F أ		
3527	543	648	252	419	1235	430	0	الجملة Total		
498	72	89	20	44	190	83	0	M ذ		
3346	542	685	237	389	1129	362	2	F أ		
3844	614	774	257	433	1319	445	2	الجملة Total		

هيئة التمريض بالوزارة حسب مكان العمل والمنطقة الطبية و الجنسية و الجنس
Nurses by Place of Work, Medical District, Nationality & Sex

جدول (4-6) TABLE

المنطقة الطبية Medical District								الجنس Gender	الجنسية Nationality	مكان العمل Place of Work	
الجملة Total	الفجيرة Fujairah	رأس الخيمة R.A.K	أم القيوين U.A.Q	عجمان Ajman	الشارقة Sharjah	دبي Dubai	أبو ظبي Abu Dhabi				
1	0	1	0	0	0	0	0	م ذ	مواطن Citizen	مستشفيات Hospitals	
228	69	86	2	7	61	3	0	أ ف			
353	55	57	13	33	141	54	0	م ذ			غير مواطن Non Citizen
2353	357	438	173	298	863	224	0	أ ف			
2935	481	582	188	338	1065	281	0	الجملة Total			
0	0	0	0	0	0	0	0	م ذ	مواطن Citizen	رعاية أولية P.H.C.	
35	2	16	1	3	11	2	0	أ ف			
68	12	16	1	5	28	6	0	م ذ			غير مواطن Non Citizen
362	71	83	25	36	100	47	0	أ ف			
465	85	115	27	44	139	55	0	الجملة Total			
0	0	0	0	0	0	0	0	م ذ	مواطن Citizen	طب وقائي P.M.	
14	0	2	0	1	10	1	0	أ ف			
19	1	3	0	3	7	5	0	م ذ			غير مواطن Non Citizen
83	7	3	8	22	34	9	0	أ ف			
116	8	8	8	26	51	15	0	الجملة Total			
0	0	0	0	0	0	0	0	م ذ	مواطن Citizen	صحة مدرسية S.H.C.	
19	0	15	0	1	0	3	0	أ ف			
44	3	9	6	3	13	10	0	م ذ			غير مواطن Non Citizen
145	19	28	9	11	32	46	0	أ ف			
208	22	52	15	15	45	59	0	الجملة Total			
0	0	0	0	0	0	0	0	م ذ	مواطن Citizen	أسنان Dental	
4	0	2	0	1	1	0	0	أ ف			
4	0	3	0	0	0	1	0	م ذ			غير مواطن Non Citizen
58	16	6	10	5	14	7	0	أ ف			
66	16	11	10	6	15	8	0	الجملة Total			
0	0	0	0	0	0	0	0	م ذ	مواطن Citizen	إدارة Administration	
16	0	4	2	1	1	6	2	أ ف			
9	1	0	0	0	1	7	0	م ذ			غير مواطن Non Citizen
29	1	2	7	3	2	14	0	أ ف			
54	2	6	9	4	4	27	2	الجملة Total			

هيئة التمريض بالوزارة حسب مكان العمل والمنطقة الطبية و الجنسية و الجنس
Nurses by Place of Work, Medical District, Nationality & Sex

تابع جدول (4-6) CONT. TABLE

المنطقة الطبية Medical District								الجنس Gender	الجنسية Nationality	مكان العمل Place of Work
الجملة Total	الفجيرة Fujairah	رأس الخيمة R.A.K	أم القيوين U.A.Q	عجمان Ajman	الشارقة Sharjah	دبي Dubai	أبو ظبي Abu Dhabi			
0	0	0	0	0	0	0	0	M ذ	مواطن Citizen	أخرى Others
0	0	0	0	0	0	0	0	F أ		
0	0	0	0	0	0	0	0	M ذ	غير مواطن Non Citizen	
0	0	0	0	0	0	0	0	F أ		
0	0	0	0	0	0	0	0	الجملة Total		
1	0	1	0	0	0	0	0	M ذ	مواطن Citizen	
316	71	125	5	14	84	15	2	F أ		
317	71	126	5	14	84	15	2	الجملة Total		
497	72	88	20	44	190	83	0	M ذ	غير مواطن Non Citizen	
3030	471	560	232	375	1045	347	0	F أ		
3527	543	648	252	419	1235	430	0	الجملة Total		
498	72	89	20	44	190	83	0	M ذ		
3346	542	685	237	389	1129	362	2	F أ		
3844	614	774	257	433	1319	445	2	الجملة Total		
الجملة Total										

فنيو الطب حسب التخصص و مكان العمل والجنسية و الجنس
Technicians by Speciality, Place of Work, Nationality & Sex

جدول (4-7) TABLE

الجملة Total	مكان العمل Place of Work							الجنس Gender	الجنسية Nationality	المسمى الوظيفي Category
	أخرى Others	إدارة Admin.	أسنان Dental	صحة مدرسية S.H.C.	طب وقائي P.Med	رعاية أولية P.H.C.	مستشفيات Hosp.			
9	0	3	0	0	1	0	5	M ذ	مواطن Citizen	مختبر Laboratory
277	0	29	0	4	19	54	171	F أ		
173	0	15	2	0	14	35	107	M ذ	غير مواطن Non Citizen	
213	0	17	0	9	31	42	114	F أ		
672	0	64	2	13	65	131	397	الجملة Total		
1	0	0	0	0	0	0	1	M ذ	مواطن Citizen	أشعة X - Ray
42	0	6	0	0	7	5	24	F أ		
134	0	1	4	0	17	24	88	M ذ	غير مواطن Non Citizen	
74	0	2	1	0	15	15	41	F أ		
251	0	9	5	0	39	44	154	الجملة Total		
0	0	0	0	0	0	0	0	M ذ	مواطن Citizen	علاج طبيعي Physiotherapy
20	0	1	0	0	0	0	19	F أ		
41	0	3	0	0	0	0	38	M ذ	غير مواطن Non Citizen	
32	0	2	0	0	0	2	28	F أ		
93	0	6	0	0	0	2	85	الجملة Total		
0	0	0	0	0	0	0	0	M ذ	مواطن Citizen	بصريات Optical
1	0	0	0	0	0	0	1	F أ		
5	0	0	0	2	0	0	3	M ذ	غير مواطن Non Citizen	
12	0	0	0	4	0	0	8	F أ		
18	0	0	0	6	0	0	12	الجملة Total		
0	0	0	0	0	0	0	0	M ذ	مواطن Citizen	تغذية Nutrition
59	0	2	0	2	3	6	46	F أ		
4	0	0	0	0	0	0	4	M ذ	غير مواطن Non Citizen	
15	0	1	0	0	0	2	12	F أ		
78	0	3	0	2	3	8	62	الجملة Total		
0	0	0	0	0	0	0	0	M ذ	مواطن Citizen	تخدير Anaesthesia
1	0	0	0	0	0	0	1	F أ		
18	0	0	0	0	0	0	18	M ذ	غير مواطن Non Citizen	
4	0	0	0	0	0	0	4	F أ		
23	0	0	0	0	0	0	23	الجملة Total		

فنيو الطب حسب التخصص و مكان العمل والجنسية و الجنس
Technicians by Speciality, Place of Work, Nationality & Sex

تابع جدول (4-7) CONT. TABLE

مكان العمل Place of Work								الجنس Gender	الجنسية Nationality	المسمى الوظيفي Category
الجملة Total	أخرى Others	إدارة Admin.	أسنان Dental	صحة مدرسية S.H.C.	طب وقائي P.Med	رعاية أولية P.H.C.	مستشفيات Hosp.			
0	0	0	0	0	0	0	0	M ذ	مواطن Citizen	أسنان Dental
7	0	0	2	0	0	1	4	F أ		
27	0	0	20	0	0	2	5	M ذ		
16	0	0	10	2	0	4	0	F أ		
50	0	0	32	2	0	7	9	الجملة Total		
1	0	0	0	0	0	1	0	M ذ	مواطن Citizen	صيدلة Pharmacy
58	0	5	0	0	3	18	32	F أ		
275	0	56	2	2	2	115	98	M ذ		
105	0	16	2	2	7	37	41	F أ		
439	0	77	4	4	12	171	171	الجملة Total		
2	0	0	0	0	1	0	1	M ذ	مواطن Citizen	صحة عامة و طب وقائي Public Health
16	0	1	0	0	2	2	11	F أ		
19	0	5	0	1	8	3	2	M ذ		
9	0	4	0	0	2	3	0	F أ		
46	0	10	0	1	13	8	14	الجملة Total		
0	0	0	0	0	0	0	0	M ذ	مواطن Citizen	إحصاء Statistics
9	0	2	0	0	0	0	7	F أ		
0	0	0	0	0	0	0	0	M ذ		
0	0	0	0	0	0	0	0	F أ		
9	0	2	0	0	0	0	7	الجملة Total		
6	0	1	0	0	0	1	4	M ذ	مواطن Citizen	أخرى و غير مبين Other & Not Stated
234	0	34	4	3	16	38	139	F أ		
121	0	8	1	5	16	12	79	M ذ		
375	0	11	4	12	12	46	290	F أ		
736	0	54	9	20	44	97	512	الجملة Total		

فنيو الطب حسب التخصص و مكان العمل والجنسية و الجنس
Technicians by Speciality, Place of Work, Nationality & Sex

تايح جدول (4-7) CONT. TABLE

الجملة Total	مكان العمل Place of Work							الجنس Gender	الجنسية Nationality	المسمى الوظيفي Category
	أخرى Others	إدارة Admin.	أسنان Dental	صحة مدرسية S.H.C.	طب وقائي P.Med	رعاية أولية P.H.C.	مستشفيات Hosp.			
19	0	4	0	0	2	2	11	م ذ	مواطن Citizen	الجملة Total
724	0	80	6	9	50	124	455	ف أ		
743	0	84	6	9	52	126	466	الجملة Total		
817	0	88	29	10	57	191	442	م ذ	غير مواطن Non Citizen	
855	0	53	17	29	67	151	538	ف أ		
1672	0	141	46	39	124	342	980	الجملة Total		
836	0	92	29	10	59	193	453	م ذ		
1579	0	133	23	38	117	275	993	ف أ		
2415	0	225	52	48	176	468	1446	الجملة Total		

فنيو الطب حسب التخصص و المنطقة الطبية والجنسية و الجنس
Technicians by Speciality, Medical District, Nationality & Sex

جدول (4-8) TABLE

الجملة Total	المنطقة الطبية Medical District							الجنس Gender	الجنسية Nationality	المسمى الوظيفي Category
	الفجيرة Fujairah	رأس الخيمة R.A.K	أم القيوين U.A.Q	عجمان Ajman	الشارقة Sharjah	دبي Dubai	أبو ظبي Abu Dhabi			
9	1	0	0	1	1	6	0	م ذ	مواطن Citizen	مختبر Lab.
277	67	62	11	26	76	35	0	ف أ		
173	27	33	12	19	48	31	3	م ذ	غير مواطن Non Citizen	
213	11	26	18	32	85	38	3	ف أ		
672	106	121	41	78	210	110	6	الجملة Total		
1	1	0	0	0	0	0	0	م ذ	مواطن Citizen	أشعة X - Ray
42	3	1	3	7	15	13	0	ف أ		
134	26	28	12	11	43	14	0	م ذ	غير مواطن Non Citizen	
74	6	11	2	9	37	8	1	ف أ		
251	36	40	17	27	95	35	1	الجملة Total		
0	0	0	0	0	0	0	0	م ذ	مواطن Citizen	علاج طبيعي Physiotherapy
20	3	1	1	3	6	6	0	ف أ		
41	7	11	3	3	15	2	0	م ذ	غير مواطن Non Citizen	
32	1	13	2	5	10	1	0	ف أ		
93	11	25	6	11	31	9	0	الجملة Total		

فنيو الطب حسب التخصص و المنطقة الطبية والجنسية و الجنس
Technicians by Speciality, Medical District, Nationality & Sex

تابع جدول (4-8) CONT. TABLE

الجملة Total	المنطقة الطبية Medical District							الجنس Gender	الجنسية Nationality	المسمى الوظيفي Category
	الفجيرة Fujairah	رأس الخيمة R.A.K	أم القيوين U.A.Q	عجمان Ajman	الشارقة Sharjah	دبي Dubai	أبو ظبي Abu Dhabi			
0	0	0	0	0	0	0	0	م ذ	مواطن Citizen	بصريات Optometry
1	0	1	0	0	0	0	0	أ ف		
5	1	0	1	1	2	0	0	م ذ	غير مواطن Non Citizen	
12	0	4	1	1	4	2	0	أ ف		
18	1	5	2	2	6	2	0	الجملة Total		
0	0	0	0	0	0	0	0	م ذ	مواطن Citizen	تغذية Nutrition
59	12	8	4	9	20	6	0	أ ف		
4	0	1	0	1	2	0	0	م ذ	غير مواطن Non Citizen	
15	0	4	0	4	5	2	0	أ ف		
78	12	13	4	14	27	8	0	الجملة Total		
0	0	0	0	0	0	0	0	م ذ	مواطن Citizen	تخدير Anesthesia
1	1	0	0	0	0	0	0	أ ف		
18	4	6	1	2	3	2	0	م ذ	غير مواطن Non Citizen	
4	1	0	0	2	0	1	0	أ ف		
23	6	6	1	4	3	3	0	الجملة Total		
0	0	0	0	0	0	0	0	م ذ	مواطن Citizen	أسنان Dental
7	1	0	0	1	4	1	0	أ ف		
27	5	6	2	2	8	4	0	م ذ	غير مواطن Non Citizen	
16	0	6	0	3	4	3	0	أ ف		
50	6	12	2	6	16	8	0	الجملة Total		
1	1	0	0	0	0	0	0	م ذ	مواطن Citizen	صيدلة Pharmacy
58	25	5	3	4	17	4	0	أ ف		
275	54	48	22	20	84	41	6	م ذ	غير مواطن Non Citizen	
105	9	21	8	16	33	18	0	أ ف		
439	89	74	33	40	134	63	6	الجملة Total		
2	0	0	0	1	1	0	0	م ذ	مواطن Citizen	صحة عامة و طب وقائي Public Health
16	3	3	0	0	9	1	0	أ ف		
19	3	6	0	0	3	7	0	م ذ	غير مواطن Non Citizen	
9	2	1	0	0	1	4	1	أ ف		
46	8	10	0	1	14	12	1	الجملة Total		

فنيو الطب حسب التخصص و المنطقة الطبية والجنسية و الجنس
Technicians by Speciality, Medical District, Nationality & Sex

تابع جدول (4-8) CONT. TABLE

المنطقة الطبية Medical District								الجنس Gender	الجنسية Nationality	المسمى الوظيفي Category	
الجملة Total	الفجيرة Fujairah	رأس الخيمة R.A.K	أم القيوين U.A.Q	عجمان Ajman	الشارقة Sharjah	دبي Dubai	أبو ظبي Abu Dhabi				
0	0	0	0	0	0	0	0	M ذ	مواطن Citizen	إحصاء Statistics	
9	1	0	2	1	1	4	0	F أ			
0	0	0	0	0	0	0	0	M ذ	غير مواطن Non Citizen		
0	0	0	0	0	0	0	0	F أ			
9	1	0	2	1	1	4	0	الجملة Total			
6	0	0	0	0	3	3	0	M ذ	مواطن Citizen	أخرى و غير مبين Other & Not Stated	
234	80	34	15	7	59	32	7	F أ			
121	40	6	3	9	32	31	0	M ذ	غير مواطن Non Citizen		
375	168	4	8	19	127	45	4	F أ			
736	288	44	26	35	221	111	11	الجملة Total			
19	3	0	0	2	5	9	0	M ذ	مواطن Citizen	الجملة Total	
724	196	115	39	58	207	102	7	F أ			
743	199	115	39	60	212	111	7	الجملة Total			
817	167	145	56	68	240	132	9	M ذ	غير مواطن Non Citizen		
855	198	90	39	91	306	122	9	F أ			
1672	365	235	95	159	546	254	18	الجملة Total			
836	170	145	56	70	245	141	9	M ذ		الجملة Total	
1579	394	205	78	149	513	224	16	F أ			
2415	564	350	134	219	758	365	25	الجملة Total			

الفنيون العاملون بالوزارة حسب المسمى الوظيفي والمنطقة الطبية والجنسية والجنس
Technicians by Category, Medical District, Nationality & Sex

جدول (4-9) TABLE

الجملة Total	المنطقة الطبية Medical District							الجنس Gender	الجنسية Nationality	المسمى الوظيفي Category
	الفجيرة Fujairah	رأس الخيمة R.A.K	أم القيوين U.A.Q	عجمان Ajman	الشارقة Sharjah	دبي Dubai	أبو ظبي Abu Dhabi			
1	0	0	0	0	0	1	0	M ذ	مواطن Citizen	استشاريون وخبراء Super & Consultant
3	0	0	0	0	1	2	0	F أ		
4	0	0	0	0	1	3	0	الجملة Total		
0	0	0	0	0	0	0	0	M ذ	غير مواطن Non Citizen	
0	0	0	0	0	0	0	0	F أ		
0	0	0	0	0	0	0	0	الجملة Total		
1	0	0	0	0	0	1	0	M ذ	الجملة Total	
3	0	0	0	0	1	2	0	F أ		
4	0	0	0	0	1	3	0	الجملة Total		
4	0	0	0	1	1	2	0	M ذ	مواطن Citizen	
9	0	2	0	2	1	4	0	F أ		
13	0	2	0	3	2	6	0	الجملة Total		
2	0	0	0	0	0	1	1	M ذ	غير مواطن Non Citizen	
6	0	0	0	2	0	3	1	F أ		
8	0	0	0	2	0	4	2	الجملة Total		
6	0	0	0	1	1	3	1	M ذ	الجملة Total	
15	0	2	0	4	1	7	1	F أ		
21	0	2	0	5	2	10	2	الجملة Total		
9	1	0	0	0	2	6	0	M ذ	مواطن Citizen	فني ممارس ومبتدي G. P. Technicians
373	68	79	20	32	100	67	7	F أ		
382	69	79	20	32	102	73	7	الجملة Total		
5	0	0	0	1	1	2	1	M ذ	غير مواطن Non Citizen	
5	0	0	0	2	2	1	0	F أ		
10	0	0	0	3	3	3	1	الجملة Total		
14	1	0	0	1	3	8	1	M ذ	الجملة Total	
378	68	79	20	34	102	68	7	F أ		
392	69	79	20	35	105	76	8	الجملة Total		

الفنيون العاملون بالوزارة حسب المسمى الوظيفي والمنطقة الطبية والجنسية والجنس
Technicians by Category, Medical District, Nationality & Sex

تابع جدول (4-9) CONT. TABLE

المنطقة الطبية Medical District								الجنس Gender	الجنسية Nationality	المسمى الوظيفي Category
الجملة Total	الفجيرة Fujairah	رأس الخيمة R.A.K	أم القيوين U.A.Q	عجمان Ajman	الشارقة Sharjah	دبي Dubai	أبو ظبي Abu Dhabi			
2	1	0	0	1	0	0	0	M ذ	مواطن Citizen	فني مسئول أول Senior Technicians A.
235	90	17	17	19	71	21	0	F أ		
237	91	17	17	20	71	21	0	الجملة Total		
68	16	8	0	8	21	14	1	M ذ	غير مواطن Non Citizen	
74	12	8	9	10	23	9	3	F أ		
142	28	16	9	18	44	23	4	الجملة Total		
70	17	8	0	9	21	14	1	M ذ	الجملة Total	
309	102	25	26	29	94	30	3	F أ		
379	119	33	26	38	115	44	4	الجملة Total		
0	0	0	0	0	0	0	0	M ذ	مواطن Citizen	
66	31	1	1	5	21	7	0	F أ		
66	31	1	1	5	21	7	0	الجملة Total		
104	27	26	5	6	25	15	0	M ذ	غير مواطن Non Citizen	
111	25	14	5	8	32	24	3	F أ		
215	52	40	10	14	57	39	3	الجملة Total		
100	27	26	5	2	25	15	0	M ذ	الجملة Total	
169	56	15	6	5	53	31	3	F أ		
269	83	41	11	7	78	46	3	الجملة Total		
1	0	0	0	0	1	0	0	M ذ	مواطن Citizen	فني مؤهل Qualified Technicians
31	5	14	1	0	10	1	0	F أ		
32	5	14	1	0	11	1	0	الجملة Total		
134	21	36	6	14	38	18	1	M ذ	غير مواطن Non Citizen	
374	126	22	14	36	140	36	0	F أ		
508	147	58	20	50	178	54	1	الجملة Total		
135	21	36	6	14	39	18	1	M ذ	الجملة Total	
405	131	36	15	36	150	37	0	F أ		
540	152	72	21	50	189	55	1	الجملة Total		

الفنيون العاملون بالوزارة حسب المسمى الوظيفي والمنطقة الطبية والجنسية والجنس
Technicians by Category, Medical District, Nationality & Sex

تابع جدول (4-9) CONT. TABLE

الجملة Total	المنطقة الطبية Medical District							الجنس Gender	الجنسية Nationality	المسمى الوظيفي Category
	الفجيرة Fujairah	رأس الخيمة R.A.K	أم القيوين U.A.Q	عجمان Ajman	الشارقة Sharjah	دبي Dubai	أبو ظبي Abu Dhabi			
1	0	0	0	0	1	0	0	M ذ	مواطن Citizen	مساعد فني أ ب Assistant Tech. A & B
2	0	1	0	0	1	0	0	F أ		
3	0	1	0	0	2	0	0	الجملة Total		
498	103	75	45	36	155	79	5	M ذ	غير مواطن Non Citizen	
281	35	45	11	32	107	49	2	F أ		
779	138	120	56	68	262	128	7	الجملة Total		
499	103	75	45	36	156	79	5	M ذ	الجملة Total	
283	35	46	11	32	108	49	2	F أ		
782	138	121	56	68	264	128	7	الجملة Total		
1	1	0	0	0	0	0	0	M ذ	مواطن Citizen	
5	2	1	0	0	2	0	0	F أ		
6	3	1	0	0	2	0	0	الجملة Total		
6	0	0	0	3	0	3	0	M ذ	غير مواطن Non Citizen	
4	0	1	0	1	2	0	0	F أ		
10	0	1	0	4	2	3	0	الجملة Total		
7	1	0	0	3	0	3	0	M ذ	الجملة Total	
9	2	2	0	1	4	0	0	F أ		
16	3	2	0	4	4	3	0	الجملة Total		
19	3	0	0	2	5	9	0	M ذ	مواطن Citizen	
724	196	115	39	58	207	102	7	F أ		
743	199	115	39	60	212	111	7	الجملة Total		
817	167	145	56	68	240	132	9	M ذ	غير مواطن Non Citizen	
855	198	90	39	91	306	122	9	F أ		
1672	365	235	95	159	546	254	18	الجملة Total		
836	170	145	56	70	245	141	9	M ذ	الجملة Total	
1579	394	205	78	149	513	224	16	F أ		
2415	564	350	134	219	758	365	25	الجملة Total		

ابوظبي العاملون بديوان الوزارة فقط

فنيو طب بالوزارة حسب مكان العمل والمنطقة الطبية و الجنسية و الجنس
Technicians by Place of Work, Medical District, Nationality & Sex

جدول (4-10) TABLE

الجملة Total	المنطقة الطبية Medical District							الجنس Gender	الجنسية Nationality	مكان العمل Place of Work	
	الفجيرة Fujairah	رأس الخيمة R.A.K	أم القيوين U.A.Q	عجمان Ajman	الشارقة Sharjah	دبي Dubai	أبو ظبي Abu Dhabi				
11	1	0	0	1	3	6	0	م ذ	مواطن Citizen	مستشفيات Hospitals	
455	163	69	21	34	128	40	0	أ ف			
442	98	77	30	39	156	42	0	م ذ			غير مواطن Non Citizen
538	165	49	25	56	202	41	0	أ ف			
1446	427	195	76	130	489	129	0	الجملة Total			
2	1	0	0	0	1	0	0	م ذ	مواطن Citizen	رعاية أولية P.H.C.	
124	28	34	8	8	42	4	0	أ ف			
191	51	42	17	12	47	22	0	م ذ			غير مواطن Non Citizen
151	23	21	2	17	64	24	0	أ ف			
468	103	97	27	37	154	50	0	الجملة Total			
2	0	0	0	1	1	0	0	م ذ	مواطن Citizen	طب وقائي P.M.	
50	0	8	4	12	24	2	0	أ ف			
57	5	9	4	6	20	13	0	م ذ			غير مواطن Non Citizen
67	6	4	4	13	29	11	0	أ ف			
176	11	21	12	32	74	26	0	الجملة Total			
0	0	0	0	0	0	0	0	م ذ	مواطن Citizen	صحة مدرسية S.H.C.	
9	2	1	0	1	3	2	0	أ ف			
10	1	1	0	2	1	5	0	م ذ			غير مواطن Non Citizen
29	3	4	4	2	7	9	0	أ ف			
48	6	6	4	5	11	16	0	الجملة Total			
0	0	0	0	0	0	0	0	م ذ	مواطن Citizen	أسنان Dental	
6	1	0	1	1	3	0	0	أ ف			
29	6	5	4	3	6	5	0	م ذ			غير مواطن Non Citizen
17	1	6	1	3	2	4	0	أ ف			
52	8	11	6	7	11	9	0	الجملة Total			
4	1	0	0	0	0	3	0	م ذ	مواطن Citizen	إدارة Administration	
80	2	3	5	2	7	54	7	أ ف			
88	6	11	1	6	10	45	9	م ذ			غير مواطن Non Citizen
53	0	6	3	0	2	33	9	أ ف			
225	9	20	9	8	19	135	25	الجملة Total			

فنيو طب بالوزارة حسب مكان العمل والمنطقة الطبية و الجنسية و الجنس
Technicians by Place of Work, Medical District, Nationality & Sex

تابع جدول (4-10) CONT. TABLE

المنطقة الطبية Medical District								الجنس Gender	الجنسية Nationality	مكان العمل Place of Work
الجملة Total	الفجيرة Fujairah	رأس الخيمة R.A.K	أم القيوين U.A.Q	عجمان Ajman	الشارقة Sharjah	دبي Dubai	أبو ظبي Abu Dhabi			
0	0	0	0	0	0	0	0	M ذ	مواطن Citizen	أخرى Others
0	0	0	0	0	0	0	0	F أ		
0	0	0	0	0	0	0	0	M ذ	غير مواطن Non Citizen	
0	0	0	0	0	0	0	0	F أ		
0	0	0	0	0	0	0	0	الجملة Total		
19	3	0	0	2	5	9	0	M ذ	مواطن Citizen	
724	196	115	39	58	207	102	7	F أ		
743	199	115	39	60	212	111	7	الجملة Total		
817	167	145	56	68	240	132	9	M ذ	غير مواطن Non Citizen	
855	198	90	39	91	306	122	9	F أ		
1672	365	235	95	159	546	254	18	الجملة Total		
836	170	145	56	70	245	141	9	M ذ		
1579	394	205	78	149	513	224	16	F أ		
2415	564	350	134	219	758	365	25	الجملة Total		
الجملة Total										

العاملون بالوزارة من غير فني الطب حسب المسمى الوظيفي و المنطقة الطبية و الجنسية و الجنس
Non - Technicians Manpower by Category, Medical District, Nationality & Sex

جدول (4-11) TABLE

أولاً: الإداريون

الجملة Total	المنطقة الطبية Medical District							الجنس Gender	الجنسية Nationality	المسمى الوظيفي Category
	الفجيرة Fujairah	رأس الخيمة R.A.K	أم القيوين U.A.Q	عجمان Ajman	الشارقة Sharjah	دبي Dubai	أبو ظبي Abu Dhabi			
8	0	0	0	0	1	6	1	م ذ	مواطن Citizen	وكلاء ووكلاء مساعدون Undersecretary & Assistant
0	0	0	0	0	0	0	0	ف أ		
0	0	0	0	0	0	0	0	م ذ	غير مواطن Non Citizen	
0	0	0	0	0	0	0	0	ف أ		
8	0	0	0	0	1	6	1	الجملة Total		
38	3	5	1	2	5	21	1	م ذ	مواطن Citizen	مدراء ومساعدون Dep. Director & Assistant
20	1	0	0	0	3	12	4	ف أ		
1	0	0	0	1	0	0	0	م ذ	غير مواطن Non Citizen	
0	0	0	0	0	0	0	0	ف أ		
59	4	5	1	3	8	33	5	الجملة Total		
3	0	0	0	0	1	2	0	م ذ	مواطن Citizen	رؤساء أقسام ومساعدون Head Section & Assistant
12	0	2	0	1	2	6	1	ف أ		
0	0	0	0	0	0	0	0	م ذ	غير مواطن Non Citizen	
0	0	0	0	0	0	0	0	ف أ		
15	0	2	0	1	3	8	1	الجملة Total		
6	0	1	0	1	1	3	0	م ذ	مواطن Citizen	قانونيون Lower
14	2	5	0	0	1	5	1	ف أ		
1	0	0	0	0	0	1	0	م ذ	غير مواطن Non Citizen	
0	0	0	0	0	0	0	0	ف أ		
21	2	6	0	1	2	9	1	الجملة Total		
6	0	1	0	1	2	2	0	م ذ	مواطن Citizen	مهندسون ومساعدون Engineer & Assistant
30	7	2	2	3	10	6	0	ف أ		
7	0	5	0	0	2	0	0	م ذ	غير مواطن Non Citizen	
0	0	0	0	0	0	0	0	ف أ		
43	7	8	2	4	14	8	0	الجملة Total		
0	0	0	0	0	0	0	0	م ذ	مواطن Citizen	مترجمون Translators
2	0	1	0	0	1	0	0	ف أ		
0	0	0	0	0	0	0	0	م ذ	غير مواطن Non Citizen	
0	0	0	0	0	0	0	0	ف أ		
2	0	1	0	0	1	0	0	الجملة Total		

العاملون بالوزارة من غير فني الطب حسب المسمى الوظيفي و المنطقة الطبية و الجنسية و الجنس
Non - Technicians Manpower by Category, Medical District, Nationality & Sex

تابع جدول (4-11) CONT. TABLE

أولاً: الإداريون

الجملة Total	المنطقة الطبية Medical District							الجنس Gender	الجنسية Nationality	المسمى الوظيفي Category
	الفجيرة Fujairah	رأس الخيمة R.A.K	أم القيوين U.A.Q	عجمان Ajman	الشارقة Sharjah	دبي Dubai	أبو ظبي Abu Dhabi			
242	23	52	13	34	60	57	3	M ذ	مواطن Citizen	خطاط إداريون ومساعدون Administrative Officer & Assistant
890	97	186	64	77	228	205	33	F أ		
7	0	1	0	0	3	3	0	M ذ	غير مواطن Non Citizen	
2	0	0	0	1	0	0	1	F أ		
1141	120	239	77	112	291	265	37	الجملة Total		
0	0	0	0	0	0	0	0	M ذ	مواطن Citizen	إحصائيون ومساعدون Statisticians & Assistant
26	4	2	0	3	6	11	0	F أ		
0	0	0	0	0	0	0	0	M ذ	غير مواطن Non Citizen	
1	0	0	0	0	0	0	1	F أ		
27	4	2	0	3	6	11	1	الجملة Total		
22	3	3	2	4	5	3	2	M ذ	مواطن Citizen	محاسبون ومساعدون Accounting & Assistant
59	5	9	1	10	11	20	3	F أ		
24	2	0	1	0	0	20	1	M ذ	غير مواطن Non Citizen	
8	1	0	0	0	0	6	1	F أ		
113	11	12	4	14	16	49	7	الجملة Total		
4	0	1	0	0	2	1	0	M ذ	مواطن Citizen	أخصائي نفسي وإحصائي Computer Tech. & Assistant
42	2	7	2	6	13	12	0	F أ		
0	0	0	0	0	0	0	0	M ذ	غير مواطن Non Citizen	
0	0	0	0	0	0	0	0	F أ		
46	2	8	2	6	15	13	0	الجملة Total		
28	1	5	1	3	5	12	1	M ذ	مواطن Citizen	إحصائي كمبيوتر ومساعدون Computer Tech. & Assistant
96	12	33	7	4	19	15	6	F أ		
7	0	0	0	1	0	6	0	M ذ	غير مواطن Non Citizen	
0	0	0	0	0	0	0	0	F أ		
131	13	38	8	8	24	33	7	الجملة Total		
0	0	0	0	0	0	0	0	M ذ	مواطن Citizen	سكرتارية وكتبة إستقبال Secretary & Reception Clerk
8	2	2	0	0	1	3	0	F أ		
1	0	0	0	0	1	0	0	M ذ	غير مواطن Non Citizen	
6	0	0	0	0	0	4	2	F أ		
15	2	2	0	0	2	7	2	الجملة Total		

العاملون بالوزارة من غير فني الطب حسب المسمى الوظيفي و المنطقة الطبية و الجنسية و الجنس
Non - Technicians Manpower by Category, Medical District, Nationality & Sex

تابع جدول (4-11) CONT. TABLE

أولاً: الإداريون

الجملة Total	المنطقة الطبية Medical District							الجنس Gender	الجنسية Nationality	المسمى الوظيفي Category
	الفجيرة Fujairah	رأس الخيمة R.A.K	أم القيوين U.A.Q	عجمان Ajman	الشارقة Sharjah	دبي Dubai	أبو ظبي Abu Dhabi			
57	1	9	5	11	17	14	0	M ذ	مواطن Citizen	كتبة وطابعون Clerk & Type Writers
106	9	17	10	15	32	22	1	F أ		
18	0	5	0	0	1	10	2	M ذ	غير مواطن Non Citizen	
20	0	3	1	3	3	4	6	F أ		
201	10	34	16	29	53	50	9	الجملة Total		
5	1	0	0	0	0	4	0	M ذ	مواطن Citizen	
39	3	2	0	3	11	20	0	F أ		
14	1	0	1	2	1	9	0	M ذ	غير مواطن Non Citizen	
14	0	1	0	2	2	9	0	F أ		
72	5	3	1	7	14	42	0	الجملة Total		
0	0	0	0	0	0	0	0	M ذ	مواطن Citizen	غير مبين Not Stated
1	0	0	0	0	0	1	0	F أ		
1	0	0	0	0	0	1	0	M ذ	غير مواطن Non Citizen	
1	0	0	0	0	0	1	0	F أ		
3	0	0	0	0	0	3	0	الجملة Total		
419	32	77	22	56	99	125	8	M ذ	مواطن Citizen	
1345	144	268	86	122	338	338	49	F أ		
1764	176	345	108	178	437	463	57	الجملة Total		
81	3	11	2	4	8	50	3	M ذ	غير مواطن Non Citizen	
52	1	4	1	6	5	24	11	F أ		
133	4	15	3	10	13	74	14	الجملة Total		
500	35	88	24	60	107	175	11	M ذ		
1397	145	272	87	128	343	362	60	F أ		
1897	180	360	111	188	450	537	71	الجملة Total		

العاملون بالوزارة من غير فني الطب حسب المسمى الوظيفي و المنطقة الطبية و الجنسية و الجنس
Non - Technicians Manpower by Category, Medical District, Nationality & Sex

تابع جدول (4-11) CONT. TABLE

ثانياً: عمال مهنيون

الجملة Total	المنطقة الطبية Medical District							الجنس Gender	الجنسية Nationality	المسمى الوظيفي Category
	الفجيرة Fujairah	رأس الخيمة R.A.K	أم القيوين U.A.Q	عجمان Ajman	الشارقة Sharjah	دبي Dubai	أبو ظبي Abu Dhabi			
0	0	0	0	0	0	0	0	م ذ	مواطن Citizen	فني صيانة Maintenance Tech.
1	1	0	0	0	0	0	0	أ ف		
20	2	3	1	2	4	8	0	م ذ	غير مواطن Non Citizen	
2	1	0	0	0	1	0	0	أ ف		
23	4	3	1	2	5	8	0	الجملة Total		
0	0	0	0	0	0	0	0	م ذ	مواطن Citizen	عمال زراعية Agricultural Labours
0	0	0	0	0	0	0	0	أ ف		
0	0	0	0	0	0	0	0	م ذ	غير مواطن Non Citizen	
0	0	0	0	0	0	0	0	أ ف		
0	0	0	0	0	0	0	0	الجملة Total		
0	0	0	0	0	0	0	0	م ذ	مواطن Citizen	عمال أغذية Food Labours
0	0	0	0	0	0	0	0	أ ف		
0	0	0	0	0	0	0	0	م ذ	غير مواطن Non Citizen	
0	0	0	0	0	0	0	0	أ ف		
0	0	0	0	0	0	0	0	الجملة Total		
0	0	0	0	0	0	0	0	م ذ	مواطن Citizen	تجار وحداد (مهنيون) Tech. Labours
0	0	0	0	0	0	0	0	أ ف		
0	0	0	0	0	0	0	0	م ذ	غير مواطن Non Citizen	
0	0	0	0	0	0	0	0	أ ف		
0	0	0	0	0	0	0	0	الجملة Total		
0	0	0	0	0	0	0	0	م ذ	مواطن Citizen	عمال مالديريا Malaria Labours
0	0	0	0	0	0	0	0	أ ف		
0	0	0	0	0	0	0	0	م ذ	غير مواطن Non Citizen	
0	0	0	0	0	0	0	0	أ ف		
0	0	0	0	0	0	0	0	الجملة Total		
1	0	1	0	0	0	0	0	م ذ	مواطن Citizen	كهربائي Electrician
0	0	0	0	0	0	0	0	أ ف		
12	2	2	1	0	1	6	0	م ذ	غير مواطن Non Citizen	
0	0	0	0	0	0	0	0	أ ف		
13	2	3	1	0	1	6	0	الجملة Total		

العاملون بالوزارة من غير فني الطب حسب المسمى الوظيفي و المنطقة الطبية و الجنسية و الجنس
Non - Technicians Manpower by Category, Medical District, Nationality & Sex

تابع جدول (4-11) CONT. TABLE

ثانياً: عمال مهنيون

المنطقة الطبية Medical District								الجنس Gender	الجنسية Nationality	المسمى الوظيفي Category
الجملة Total	الفجيرة Fujairah	رأس الخيمة R.A.K	أم القيوين U.A.Q	عجمان Ajman	الشارقة Sharjah	دبي Dubai	أبو ظبي Abu Dhabi			
5	0	4	0	0	0	1	0	M ذ	مواطن Citizen	عمال آخرون Others
2	0	2	0	0	0	0	0	F أ		
17	0	5	0	0	3	1	8	M ذ	غير مواطن Non Citizen	
1	0	0	0	0	0	0	1	F أ		
25	0	11	0	0	3	2	9	الجملة Total		
6	0	5	0	0	0	1	0	M ذ	مواطن Citizen	الجملة Total
3	1	2	0	0	0	0	0	F أ		
9	1	7	0	0	0	1	0	الجملة Total		
49	4	10	2	2	8	15	8	M ذ	غير مواطن Non Citizen	
3	1	0	0	0	1	0	1	F أ		
52	5	10	2	2	9	15	9	الجملة Total		
55	4	15	2	2	8	16	8	M ذ		
6	2	2	0	0	1	0	1	F أ		
61	6	17	2	2	9	16	9	الجملة Total		

العاملون بالوزارة من غير فني الطب حسب المسمى الوظيفي و المنطقة الطبية و الجنسية و الجنس
Non - Technicians Manpower by Category, Medical District, Nationality & Sex

تابع جدول (4-11) CONT. TABLE

ثالثاً: مستخدمون

الجملة Total	المنطقة الطبية Medical District							الجنس Gender	الجنسية Nationality	المسمى الوظيفي Category
	الفجيرة Fujairah	رأس الخيمة R.A.K	أم القيوين U.A.Q	عجمان Ajman	الشارقة Sharjah	دبي Dubai	أبو ظبي Abu Dhabi			
0	0	0	0	0	0	0	0	م ذ	مواطن Citizen	سواقون Drivers
0	0	0	0	0	0	0	0	أ ف		
1	0	0	0	0	0	1	0	م ذ	غير مواطن Non Citizen	
0	0	0	0	0	0	0	0	أ ف		
1	0	0	0	0	0	1	0	الجملة Total		
42	2	7	1	4	17	11	0	م ذ	مواطن Citizen	عمال نظافة وفراشون Cleaning Labours
58	9	13	4	7	15	10	0	أ ف		
92	5	4	1	3	23	56	0	م ذ	غير مواطن Non Citizen	
24	2	1	0	2	13	6	0	أ ف		
216	18	25	6	16	68	83	0	الجملة Total		
0	0	0	0	0	0	0	0	م ذ	مواطن Citizen	حاملون Carrier
0	0	0	0	0	0	0	0	أ ف		
0	0	0	0	0	0	0	0	م ذ	غير مواطن Non Citizen	
0	0	0	0	0	0	0	0	أ ف		
0	0	0	0	0	0	0	0	الجملة Total		
24	3	5	2	1	9	4	0	م ذ	مواطن Citizen	حراس Security Officers
1	0	1	0	0	0	0	0	أ ف		
2	0	1	0	0	0	1	0	م ذ	غير مواطن Non Citizen	
0	0	0	0	0	0	0	0	أ ف		
27	3	7	2	1	9	5	0	الجملة Total		
0	0	0	0	0	0	0	0	م ذ	مواطن Citizen	بدون Without
0	0	0	0	0	0	0	0	أ ف		
0	0	0	0	0	0	0	0	م ذ	غير مواطن Non Citizen	
0	0	0	0	0	0	0	0	أ ف		
0	0	0	0	0	0	0	0	الجملة Total		
3	0	1	0	1	0	1	0	م ذ	مواطن Citizen	آخرون Others
6	0	2	0	1	1	2	0	أ ف		
48	9	24	2	1	11	1	0	م ذ	غير مواطن Non Citizen	
10	1	8	0	0	1	0	0	أ ف		
67	10	35	2	3	13	4	0	الجملة Total		

العاملون بالوزارة من غير فني الطب حسب المسمى الوظيفي و المنطقة الطبية و الجنسية و الجنس
Non - Technicians Manpower by Category, Medical District, Nationality & Sex

تابع جدول (4-11) CONT. TABLE

ثالثاً: مستخدمون

المنطقة الطبية Medical District								الجنس Gender	الجنسية Nationality	المسمى الوظيفي Category
الجملة Total	الفجيرة Fujairah	رأس الخيمة R.A.K	أم القيوين U.A.Q	عجمان Ajman	الشارقة Sharjah	دبي Dubai	أبو ظبي Abu Dhabi			
0	0	0	0	0	0	0	0	M ذ	مواطن Citizen	غير مبين Unknown
0	0	0	0	0	0	0	0	F أ		
5	0	1	0	1	0	2	1	M ذ	غير مواطن Non Citizen	
0	0	0	0	0	0	0	0	F أ		
5	0	1	0	1	0	2	1	الجملة Total		
69	5	13	3	6	26	16	0	M ذ	مواطن Citizen	
65	9	16	4	8	16	12	0	F أ		
134	14	29	7	14	42	28	0	الجملة Total		
148	14	30	3	5	34	61	1	M ذ	غير مواطن Non Citizen	
34	3	9	0	2	14	6	0	F أ		
182	17	39	3	7	48	67	1	الجملة Total		
217	19	43	6	11	60	77	1	M ذ		
99	12	25	4	10	30	18	0	F أ		
316	31	68	10	21	90	95	1	الجملة Total		
								الجملة Total		

حصر المستشفيات والعاملين بها حسب المسمى الوظيفي والمنطقة الطبية
Hospital & Manpower by Title and District

جدول (4-12) TABLE

No. of Bed	الجملة Total				فنيون Technicians		تمريض Nurses		صيدا Pharmacy		أسنان Dental		أطباء بشريون Doctors				الجنس Gender	الجنسية Nationality.	النوع Type	مستشفى Hospital	المنطقة District
	الجملة Total	مستخدم M.J.	مهنيين Sk.La.	إداريون Admi.	مساعد Assi.	فني Tech.	مساعد Assi.	فني Tech.	مساعد Assi.	صيدا Phar.	فني Tech.	طبيب Dr.	المجموع Total	ممارس G.P.	إحصائي Spec.	استشاري Cons.					
154	18	0	0	9	0	4	0	0	0	0	0	5	0	2	3	ذ M	مواطن Citizen	عام Gen.	البراحة Al Baraha	Dubai	
	101	4	0	39	0	29	0	3	2	10	0	13	4	6	3	أ F					
	119	4	0	48	0	33	0	3	2	10	0	18	4	8	6	ج T					
	131	6	8	0	13	12	9	22	7	2	0	2	50	11	28	11					ذ M
	250	3	0	2	10	19	16	165	1	0	0	1	33	15	15	3					أ F
	381	9	8	2	23	31	25	187	8	2	0	3	83	26	43	14					ج T
	500	13	8	50	23	64	25	190	10	12	0	4	101	30	51	20					الجملة Total
80	6	1	0	2	0	2	0	0	0	0	0	1	0	1	0	ذ M	مواطن Citizen	نفسية Psychiatriy	الأمم Al Amal	Dubai	
	20	0	0	9	0	9	0	0	0	0	0	2	0	2	0	أ F					
	26	1	0	11	0	11	0	0	0	0	0	3	0	3	0	ج T					
	45	1	3	0	3	5	10	13	2	0	0	0	8	2	5	1					ذ M
	59	0	0	0	3	8	10	33	0	0	0	0	5	2	3	0					أ F
	104	1	3	0	6	13	20	46	2	0	0	0	13	4	8	1					ج T
	130	2	3	11	6	24	20	46	2	0	0	0	16	4	11	1					الجملة Total
234	24	1	0	11	0	6	0	0	0	0	0	6	0	3	3	ذ M	مواطن Citizen	المجموع Total			
	121	4	0	48	0	38	0	3	2	10	0	15	4	8	3	أ F					
	145	5	0	59	0	44	0	3	2	10	0	1	21	4	11	6					ج T
	176	7	11	0	16	17	19	35	9	2	0	2	58	13	33	12					ذ M
	309	3	0	2	13	27	26	198	1	0	0	1	38	17	18	3					أ F
	485	10	11	2	29	44	45	233	10	2	0	3	96	30	51	15					ج T
	630	15	11	61	29	88	45	236	12	12	0	4	117	34	62	21					الجملة Total
98	11	1	0	7	0	0	0	0	0	0	0	3	2	1	0	ذ M	مواطن Citizen	عام Gen.	الكويت Al Kuwait	الشارقة Sharjah	
	46	0	0	25	0	11	1	5	1	2	0	1	1	0	0	أ F					
	57	1	0	32	0	11	1	5	1	2	0	0	4	3	1	0					ج T
	92	8	1	1	12	6	13	17	4	0	0	0	30	11	13	6					ذ M
	186	3	0	0	12	21	22	109	2	0	0	0	17	14	3	0					أ F
	278	11	1	1	24	27	35	126	6	0	0	0	47	25	16	6					ج T
	335	12	1	33	24	38	36	131	7	2	0	0	51	28	17	6					الجملة Total

حصر المستشفيات والعاملين بها حسب المسمى الوظيفي والمنطقة الطبية
Hospital & Manpower by Title and District

تابع جدول (4-12) CONT. TABLE

No. of Bed	الجملة Total				فنيون Technicians		تمريض Nurses		صيدا Pharmacy		أسنان Dental		أطباء بشريون Doctors				الجنس Gender	الجنسية Nationality.	النوع Type	مستشفى Hospital	المنطقة District
	الجملة Total	مستخدم M.J.	مهنيين Sk.La.	إداريون Admi.	مساعد Assi.	فني Tech.	مساعد Assi.	فني Tech.	مساعد Assi.	صيدا Phar.	فني Tech.	طبيب Dr.	المجموع Total	ممارس G.P.	إحصائي Spec.	استشاري Cons.					
138	19	3	0	16	0	0	0	0	0	0	0	0	0	0	0	0	م ذ M	مواطن Citizen	عام Gen.	خورفكان Khorfakkan	
	90	2	0	25	0	34	1	18	0	3	1	3	1	1	1	ف أ F					
	109	5	0	41	0	34	1	18	0	3	1	3	1	1	1	ت ج T					
	122	7	0	1	14	13	7	20	10	0	1	2	47	10	28	9	م ذ M	غير مواطن Non Citizen			
	216	2	0	0	11	25	27	133	1	0	0	0	17	4	11	2	ف أ F				
	338	9	0	1	25	38	34	153	11	0	1	2	64	14	39	11	ت ج T				
	447	14	0	42	25	72	35	171	11	3	2	5	67	15	40	12	الجملة Total				
88	11	3	0	8	0	0	0	0	0	0	0	0	0	0	0	0	م ذ M	مواطن Citizen	عام Gen.	كبا Kaiba	
	110	2	0	38	0	32	0	15	3	12	2	5	2	3	0	ف أ F					
	121	5	0	46	0	32	0	15	3	12	2	5	2	3	0	ت ج T					
	107	6	2	1	7	14	14	11	5	1	0	1	45	11	22	12	م ذ M	غير مواطن Non Citizen			
	184	0	0	0	14	15	42	94	1	0	0	0	18	7	8	3	ف أ F				
	291	6	2	1	21	29	56	105	6	1	0	1	63	18	30	15	ت ج T				
	412	11	2	47	21	61	56	120	9	13	2	2	68	20	33	15	الجملة Total				
80	7	0	0	6	0	0	0	0	0	0	0	1	0	1	0	0	م ذ M	مواطن Citizen	عام Gen.	الذيد Al Dhaid	
	62	1	0	25	0	16	0	8	1	4	0	5	4	0	1	ف أ F					
	69	1	0	31	0	16	0	8	1	4	0	6	4	1	1	ت ج T					
	92	3	2	0	7	5	14	13	8	0	1	0	39	16	18	5	م ذ M	غير مواطن Non Citizen			
	175	1	0	0	12	28	36	77	3	0	0	0	18	7	8	3	ف أ F				
	267	4	2	0	19	33	50	90	11	0	1	0	57	23	26	8	ت ج T				
	336	5	2	31	19	49	50	98	12	4	1	2	63	27	27	9	الجملة Total				
	242	35	2	0	15	0	3	0	0	0	0	0	15	7	3	5	م ذ M	مواطن Citizen			
153		2	0	54	0	27	0	13	0	8	0	48	34	8	6	ف أ F					
188		4	0	69	0	30	0	13	0	8	0	63	41	11	11	ت ج T					
157		0	0	1	23	15	13	19	10	0	1	1	74	17	40	17	م ذ M	غير مواطن Non Citizen			
425		2	0	0	10	42	32	291	5	1	0	0	42	26	13	3	ف أ F				
582		2	0	1	33	57	45	310	15	1	1	1	116	43	53	20	ت ج T				
770		6	0	70	33	87	45	323	15	9	1	2	179	84	64	31	الجملة Total				

حصر المستشفيات والعاملين بها حسب المسمى الوظيفي والمنطقة الطبية
Hospital & Manpower by Title and District

تابع جدول (4-12) CONT. TABLE

No. of Bed	الجملة Total				فنيون Technicians		تمريض Nurses		صيدا Pharmacy		أسنان Dental		أطباء بشريون Doctors				الجنس Gender	الجنسية Nationality.	النوع Type	مستشفى Hospital	المنطقة District
	الجملة Total	مستخدم M.J.	مهنيين Sk.La.	إداريون Admi.	مساعد Assi.	فني Tech.	مساعد Assi.	فني Tech.	مساعد Assi.	صيدا Phar.	فني Tech.	طبيب Dr.	المجموع Total	ممارس G.P.	إحصائي Spec.	استشاري Cons.					
646	83	9	0	52	0	3	0	0	0	0	0	19	9	5	5	M ذ	مواطن Citizen	المجموع Total	الشارقة Sharjah		
	461	7	0	167	0	120	2	59	5	29	3	62	42	12	8	F أ					
	544	16	0	219	0	123	2	59	5	29	3	7	81	51	17	13				T ج	
	570	24	5	4	63	53	61	80	37	1	3	4	235	65	121	49	M ذ			غير مواطن Non Citizen	
	1186	8	0	0	59	131	159	704	12	1	0	0	112	58	43	11	F أ				
	1756	32	5	4	122	184	220	784	49	2	3	4	347	123	164	60	T ج				
	2300	48	5	223	122	307	222	843	54	31	6	11	428	174	181	73	الجملة Total				
85	24	2	0	20	0	1	0	0	0	0	0	1	0	0	1	M ذ	مواطن Citizen	المجموع Total	الشارقة Sharjah		
	83	3	0	34	0	25	0	6	0	4	0	11	9	2	0	F أ					
	107	5	0	54	0	26	0	6	0	4	0	12	9	2	1	T ج					
	132	2	0	1	9	20	6	27	6	1	0	0	60	23	26	11	M ذ			غير مواطن Non Citizen	
	203	1	0	1	10	26	23	125	7	1	0	0	9	5	4	0	F أ				
	335	3	0	2	19	46	29	152	13	2	0	0	69	28	30	11	T ج				
	442	8	0	56	19	72	29	158	13	6	0	0	81	37	32	12	الجملة Total				
102	2	0	0	1	0	0	0	0	0	0	0	1	0	1	0	M ذ	مواطن Citizen	المجموع Total	الشارقة Sharjah		
	26	0	0	11	0	8	0	1	1	3	0	2	2	0	0	F أ					
	28	0	0	12	0	8	0	1	1	3	0	0	3	2	1	0				T ج	
	16	0	0	1	2	0	0	0	2	0	0	0	11	3	6	2	M ذ			غير مواطن Non Citizen	
	201	1	0	0	1	9	16	134	3	2	0	0	35	19	15	1	F أ				
	217	1	0	1	3	9	16	134	5	2	0	0	46	22	21	3	T ج				
	245	1	0	13	3	17	16	135	6	5	0	0	49	24	22	3	الجملة Total				
187	26	2	0	21	0	1	0	0	0	0	0	2	0	1	1	M ذ	مواطن Citizen	المجموع Total	الشارقة Sharjah		
	109	3	0	45	0	33	0	7	1	7	0	13	11	2	0	F أ					
	135	5	0	66	0	34	0	7	1	7	0	0	15	11	3	1				T ج	
	148	2	0	2	11	20	6	27	8	1	0	0	71	26	32	13	M ذ			غير مواطن Non Citizen	
	404	2	0	1	11	35	39	259	10	3	0	0	44	24	19	1	F أ				
	552	4	0	3	22	55	45	286	18	4	0	0	115	50	51	14	T ج				
	687	9	0	69	22	89	45	293	19	11	0	0	130	61	54	15	الجملة Total				

حصص المستشفيات والعاملين بها حسب المسمى الوظيفي والمنطقة الطبية
Hospital & Manpower by Title and District

تابع جدول (4-12) CONT. TABLE

No. of Bed	الجملة Total				فنيون Technicians			تمريض Nurses		صيدا Pharmacy		أسنان Dental		أطباء بشريون Doctors				الجنس Gender	الجنسية Nationality.	النوع Type	مستشفى Hospital	المنطقة District
	الجملة Total	مستخدم M.J.	مهايون Sk.La.	إداريون Admi.	مساعد Assi.	فني Tech.	مساعد Assi.	فني Tech.	مساعد Assi.	صيدا Phar.	فني Tech.	طبيب Dr.	المجموع Total	ممارس G.P.	إحصائي Spec.	استشاري Cons.						
156	13	1	0	12	0	0	0	0	0	0	0	0	0	0	0	0	0	م ذ	مواطن Citizen	عام Gen.	أم القيوين Umm Al Quwain	أم القيوين Umm Al Quwain
	51	0	0	25	0	21	0	2	0	2	0	1	0	0	1	0	1	ف أ				
	64	1	0	37	0	21	0	2	0	2	0	0	1	0	0	1	0	ت ج				
	111	1	2	1	13	10	4	9	7	1	0	1	62	15	32	15	0	م ذ	غير مواطن Non Citizen			
	221	0	0	0	5	15	30	143	5	1	0	0	22	7	13	2	0	ف أ				
	332	1	2	1	18	25	34	152	12	2	0	1	84	22	45	17	0	ت ج				
	396	2	2	38	18	46	34	154	12	4	0	1	85	22	45	18	0	الجملة Total				
226	17	2	2	10	0	0	0	1	0	0	1	1	1	0	0	0	0	م ذ	مواطن Citizen	عام Gen.	صقر Sacr	رأس الخيمة R.A.K
	164	2	0	52	0	38	0	48	1	4	0	1	18	14	3	1	0	ف أ				
	181	4	2	62	0	38	0	49	1	4	0	2	19	15	3	1	0	ت ج				
	148	8	5	6	8	26	11	17	7	0	0	1	59	25	29	5	0	م ذ	غير مواطن Non Citizen			
	288	2	0	0	10	11	47	184	4	0	0	1	29	12	14	3	0	ف أ				
	436	10	5	6	18	37	58	201	11	0	0	2	88	37	43	8	0	ت ج				
	617	14	7	68	18	75	58	250	12	4	0	4	107	52	46	9	0	الجملة Total				
46	5	1	0	4	0	0	0	0	0	0	0	0	0	0	0	0	0	م ذ	مواطن Citizen	عام Gen.	شعوم Shaam	رأس الخيمة R.A.K
	16	2	0	7	0	5	0	1	0	1	0	0	0	0	0	0	0	ف أ				
	21	3	0	11	0	5	0	1	0	1	0	0	0	0	0	0	0	ت ج				
	33	0	1	0	3	5	7	3	3	0	1	1	9	4	5	0	0	م ذ	غير مواطن Non Citizen			
	51	1	0	0	1	4	12	21	2	1	0	1	8	6	2	0	0	ف أ				
	84	1	1	0	4	9	19	24	5	1	1	2	17	10	7	0	0	ت ج				
	105	4	1	11	4	14	19	25	5	2	1	2	17	10	7	0	0	0	الجملة Total			

حصر المستشفيات والعاملين بها حسب المسمى الوظيفي والمنطقة الطبية
Hospital & Manpower by Title and District

تابع جدول (4-12) CONT. TABLE

No. of Bed	الجملة Total				فنيون Technicians			تمريض Nurses		صيدا Pharmacy		أسنان Dental		أطباء بشريون Doctors				الجنس Gender	الجنسية Nationality.	النوع Type	مستشفى Hospital	المنطقة District
	الجملة Total	مستخدم M.J.	مهنيون Sk.La.	إداريون Admi.	مساعد Assi.	فني Tech.	مساعد Assi.	فني Tech.	مساعد Assi.	صيدا Phar.	فني Tech.	طبيب Dr.	المجموع Total	ممارس G.P.	إحصائي Spec.	استشاري Cons.						
119	13	2	0	10	0	0	0	0	0	0	0	1	0	0	1	M ذ	مواطن Citizen	عام Gen.	عبد الله Obaidallah	عبد الله Obaidallah		
	105	2	0	37	0	22	0	33	2	5	0	4	2	2	0	F أ						
	118	4	0	47	0	22	0	33	2	5	0	5	2	2	1	T ج						
	82	7	1	2	6	13	2	14	4	0	0	33	13	16	4	M ذ					غير مواطن Non Citizen	
	183	4	0	3	4	7	26	122	4	2	0	11	8	2	1	F أ						
	265	11	1	5	10	20	28	136	8	2	0	44	21	18	5	T ج						
	383	15	1	52	10	42	28	169	10	7	0	49	23	20	6	الجملة Total						
120	2	0	0	1	0	0	0	0	0	0	0	1	0	0	1	M ذ	مواطن Citizen	عام Geriatric	عبد الله لعلاج كبار السن و امراض الشيخوخة Obaidalla Geriatric	رأس الخيمة R.A.K		
	14	0	0	9	0	1	0	4	0	0	0	0	0	0	0	F أ						
	16	0	0	10	0	1	0	4	0	0	0	1	0	0	1	T ج						
	9	1	0	0	0	1	0	3	0	0	0	4	2	2	0	M ذ					غير مواطن Non Citizen	
	30	0	0	1	1	1	2	24	0	0	0	1	0	1	0	F أ						
	39	1	0	1	1	2	2	27	0	0	0	5	2	3	0	T ج						
	55	1	0	11	1	3	2	31	0	0	0	6	2	3	1	الجملة Total						
511	37	5	2	25	0	0	0	1	0	0	1	3	1	0	2	M ذ	مواطن Citizen	المجموع Total				
	299	6	0	105	0	66	0	86	3	10	0	22	16	5	1	F أ						
	336	11	2	130	0	66	0	87	3	10	0	25	17	5	3	T ج						
	272	16	7	8	17	45	20	37	14	0	1	105	44	52	9	M ذ					غير مواطن Non Citizen	
	552	7	0	4	16	23	87	351	10	3	0	49	26	19	4	F أ						
	824	23	7	12	33	68	107	388	24	3	1	154	70	71	13	T ج						
	1160	34	9	142	33	134	107	475	27	13	1	179	87	76	16	الجملة Total						

حصص المستشفيات والعاملين بها حسب المسمى الوظيفي والمنطقة الطبية
Hospital & Manpower by Title and District

تابع جدول (4-12) CONT. TABLE

No. of Bed	الجملة Total				فنيون Technicians			تمريض Nurses		صيدا Pharmacy		أسنان Dental		أطباء بشريون Doctors				الجنس Gender	الجنسية Nationality.	النوع Type	مستشفى Hospital	المنطقة District
	الجملة Total	مستخدم M.J.	مهنيون Sk.La.	إداريون Admi.	مساعد Assi.	فني Tech.	مساعد Assi.	فني Tech.	مساعد Assi.	صيدا Phar.	فني Tech.	طبيب Dr.	المجموع Total	ممارس G.P.	إحصائي Spec.	استشاري Cons.						
229	11	0	0	8	0	0	0	0	0	0	0	3	2	1	0	M ذ	مواطن Citizen	عام Gen.	العجيرة Al Fuairah			
	192	3	1	35	0	70	0	33	8	7	1	34	28	6	0	F أ						
	203	3	1	43	0	70	0	33	8	7	1	37	30	7	0	T ج						
	166	7	1	0	19	24	11	12	7	0	0	0	85	19	40	26	M ذ			غير مواطن Non Citizen		
	366	1	0	0	14	103	42	174	1	0	0	31	8	19	4	F أ						
	532	8	1	0	33	127	53	186	8	0	0	116	27	59	30	T ج						
	735	11	2	43	33	197	53	219	16	7	1	0	153	57	66	30	الجملة Total					
120	7	0	0	7	0	0	0	0	0	0	0	0	0	0	0	M ذ	مواطن Citizen	عام Gen.	دبا العجيرة Dibb Al Fuairah			
	112	1	0	14	0	50	0	30	7	2	0	1	1	0	0	F أ						
	119	1	0	21	0	50	0	30	7	2	0	7	1	1	0	T ج						
	113	3	2	0	15	12	7	11	11	0	1	1	50	18	24	8	M ذ			غير مواطن Non Citizen		
	148	1	0	0	7	27	16	77	2	0	0	18	7	10	1	F أ						
	261	4	2	0	22	39	23	88	13	0	1	1	68	25	34	9	T ج					
	380	5	2	21	22	89	23	118	20	2	1	8	69	26	34	9	الجملة Total					
349	18	0	0	15	0	0	0	0	0	0	0	3	2	1	0	M ذ	مواطن Citizen	المجموع Total				
	304	4	1	49	0	120	0	63	15	9	1	35	29	6	0	F أ						
	322	4	1	64	0	120	0	63	15	9	1	38	31	7	0	T ج						
	279	10	3	0	34	36	18	23	18	0	1	1	135	37	64	34	M ذ		غير مواطن Non Citizen			
	514	2	0	0	21	130	58	251	3	0	0	49	15	29	5	F أ						
	793	12	3	0	55	166	76	274	21	0	1	1	184	52	93	39	T ج					
	1115	16	4	64	55	286	76	337	36	9	2	8	222	83	100	39	الجملة Total					

حصر المستشفيات والعاملين بها حسب المسمى الوظيفي والمنطقة الطبية Hospital & Manpower by Title and District

تابع جدول (4-12) CONT. TABLE

No. of Bed	الجملة Total														الجنس Gender	الجنسية Nationality.	النوع Type	مستشفى Hospital	المنطقة District
	الجملة Total	مستخدم M.J.	مهنيون Sk.La.	اداريون Admi.	مساعد Assi.	فني Tech.	مساعد Assi.	فني Tech.	مساعد Assi.	صيدلي Phar.	فني Tech.	طبيب Dr.	المجموع Total	ممارس G.P.					
2083	201	18	2	136	0	10	0	1	0	0	1	33	12	10	11	M ذ	مواطن Citizen	اجمالي المستشفيات التابعة لوزارة الصحة ووقاية المجتمع Total Hospital In Ministry Of Health and Prevention	
	1345	24	1	439	0	398	2	220	26	67	4	148	102	33	13	F أ			
	1546	42	3	575	0	408	2	221	26	67	4	181	114	43	24	T ج			
	1556	60	28	15	154	181	128	211	93	5	5	10	666	200	334	132	M ذ		غير مواطن Non Citizen
	3186	22	0	7	125	361	399	1906	41	8	0	3	314	147	141	26	F أ		
	4742	82	28	22	279	542	527	2117	134	13	5	13	980	347	475	158	T ج		
	6288	124	31	597	279	950	529	2338	160	80	9	30	1161	461	518	182	الجملة Total		

الأسرة حسب التخصص والمستشفى والمنطقة Beds by Speciality, Hospital & District

جدول (4-13) TABLE

المنطقة District	الشارقة Al Sharjah						دبي Dubai		
	الجملة Total	الخير Al Dhaid	كلباء Kalba	خورفكان Khorfakkan	القاسمي Al Qassimi	الكويت Al Kuwait	الجملة Total	الأمل Al Amal	البراحة Al Baraha
مستشفى Hospital									
التخصص Speciality									
أمراض باطنة Medicine	116	16	18	38	24	20	25	0	25
أمراض صدرية Chest	0	0	0	0	0	0	0	0	0
أمراض قلب Cardiology	30	0	0	0	22	8	0	0	0
أمراض المفاصل Rheumatology	0	0	0	0	0	0	0	0	0
أمراض الجهاز الهضمي Gastroenterology	0	0	0	0	0	0	0	0	0
أمراض الكلى Nephrology	7	0	0	0	7	0	0	0	0
العزل Infect.dis	10	2	2	6	0	0	0	0	0
أمراض عصبية Neurology	0	0	0	0	0	0	0	0	0

الأسرة حسب التخصص والمستشفى والمنطقة
Beds by Speciality, Hospital & District

تابع جدول (4-13) CONT. TABLE

الجملة Total	الشارقة Al Sharjah					دبي Dubai			المنطقة District
	الذيد Al Dhaid	كلباء Kalba	خورفكان Khorfakkan	القاسمي Al Qassimi	الكويت Al Kuwait	الجملة Total	الأمل Al Amal	البراحة Al Baraha	مستشفى Hospital
									التخصص Speciality
0	0	0	0	0	0	80	80	0	أمراض نفسية Psychiatry
1	1	0	0	0	0	0	0	0	جلدية وتناسلية Dermatology
62	7	14	17	24	0	22	0	22	أطفال باطنة Paediatric Medical
98	16	10	42	8	22	28	0	28	جراحة عامة General Surgery
0	0	0	0	0	0	0	0	0	جراحة أوعية دموية Vascular Surgery
0	0	0	0	0	0	0	0	0	جراحة الصدر Thoracic Surgery
3	0	0	0	3	0	0	0	0	جراحة قلب Cardiac Surgery
13	0	0	0	8	5	0	0	0	أعصاب Neurology
8	2	0	0	6	0	0	0	0	جراحة أعصاب Neuro Surgery
10	0	2	0	6	2	0	0	0	مسالك بولية Urology
17	0	0	0	17	0	0	0	0	جراحة أطفال Paediatric Surgery
36	6	2	0	8	20	0	0	0	عظام Orthopaedic
10	0	0	0	4	6	0	0	0	حروق وجراحة التجميل Burns & Plastic Surgery
3	0	0	0	3	0	0	0	0	جراحة الوجه و الفكين Maxifacial Surgery
7	1	2	0	4	0	0	0	0	عيون Ophthalmology
9	1	2	0	3	3	30	0	30	أنف وأذن و حنجرة E. N. T.
30	10	12	0	8	0	26	0	26	نساء Gynaecology
52	5	3	23	21	0	0	0	0	قبل الولادة Obstetric A/N.

الأسرة حسب التخصص والمستشفى والمنطقة Beds by Speciality, Hospital & District

تابع جدول (4-13) CONT. TABLE

الجملة Total	الشارقة Al Sharjah					دبي Dubai			المنطقة District
	الذيد Al Dhaid	كلباء Kalba	خورفكان Khorfakkan	القاسمي Al Qassimi	الكويت Al Kuwait	الجملة Total	الأمال Al Amal	البراحة Al Baraha	مستشفى Hospital
									التخصص Speciality
31	4	5	0	22	0	0	0	0	بعد الولادة Obstetric P/N.
0	0	0	0	0	0	0	0	0	الأورام Oncology
0	0	0	0	0	0	0	0	0	أشعة طب نووي Nuclear & Radiology Medicine
3	0	3	0	0	0	0	0	0	عام General
0	0	0	0	0	0	0	0	0	مسنين Geriatrics
0	0	0	0	0	0	0	0	0	تأهيل Rehabilitation
0	0	0	0	0	0	0	0	0	أسنان Dental
37	5	6	8	18	0	12	0	12	خدج C.P.U
18	0	3	0	10	5	0	0	0	العناية القلبية C.C.U.
29	4	4	4	10	7	11	0	11	العناية المركزة I.C.U.
6	0	0	0	6	0	0	0	0	العناية المركز للأطفال P.I.C.U.
646	80	88	138	242	98	234	80	154	الجملة Total

عام : يشمل كبار الشخصيات (V.I.P)
 أسرة النساء والولادة : تشمل أسرة النساء والولادة
 أسرة الباطنية : تشمل أسرة الباطنية والصدرية والقلب
 أنف واذن وحنجرة يشمل : أنف واذن وحنجرة وجراحة تخصصية

الأُسرة حسب التخصص والمستشفى والمنطقة
Beds by Speciality, Hospital & District

تابع جدول (4-13) CONT. TABLE

أم القيوين U.A.Q		عجمان Ajman			المنطقة District
الجملة Total	أم القيوين Umm Al Quwain	الجملة Total	م . الشيخ خليفة بن زايد للنساء و الولادة Sheikh Khalifa Bin Zayed Gyn.& Obstetrics & Peed.	م . الشيخ خليفة بن زايد Sheikh Khalifa Bin Zayed	مستشفى Hospital
					التخصص Speciality
32	32	16	0	16	أمراض باطنة Medicine
0	0	0	0	0	أمراض صدرية Chest
0	0	0	0	0	أمراض قلب Cardiology
2	2	0	0	0	أمراض المفاصل Rheumathology
0	0	2	0	2	أمراض الجهاز الهضمي Gastroenterology
2	2	2	0	2	أمراض الكلي Nephrology
0	0	4	0	4	العزل infect.dis
0	0	0	0	0	أمراض عصبية Neurology
0	0	0	0	0	أمراض نفسية Psychiatry
2	2	3	0	3	جلدية وتناسلية Dermatology
7	7	25	25	0	أطفال باطنة Paediatric Medical
13	13	17	0	17	جراحة عامة General Surgery
0	0	2	0	2	جراحة أوعية دموية Vascular Surgery
0	0	0	0	0	جراحة الصدر Thoracic Surgery
0	0	0	0	0	جراحة قلب Cardiac Surgery
0	0	0	0	0	أعصاب Neurology
2	2	4	0	4	جراحة أعصاب Neuro Surgery
4	4	4	0	4	مسالك بولية Urology
0	0	0	0	0	جراحة أطفال Paediatric Surgery
12	12	20	0	20	عظام Orthopaedic
0	0	4	0	4	حروق وجراحة التجميل Burns & Plastic Surgery
2	2	0	0	0	جراحة الوجه و الفكين Maxifacial Surgery

الأسرة حسب التخصص والمستشفى والمنطقة
Beds by Speciality, Hospital & District

تابع جدول (4-13) CONT. TABLE

أم القيوين U.A.Q		عجمان Ajman			المنطقة District
الجملة Total	أم القيوين Umm Al Quwain	الجملة Total	م . الشيخ خليفة بن زايد للنساء و الولادة Sheikh Khalifa Bin Zayed Gyn.& Obstetrics & Peed.	م . الشيخ خليفة بن زايد Sheikh Khalifa Bin Zayed	مستشفى Hospital
			التخصص Speciality		
3	3	5	0	5	عيون Ophthalmology
5	5	3	0	3	أنف وأذن و حنجرة E. N. T.
19	19	12	12	0	نساء Gynaecology
0	0	17	17	0	قبل الولادة Obstetric A/N.
0	0	17	17	0	بعد الولادة Obstetric P/N.
0	0	0	0	0	الأورام Oncology
0	0	0	0	0	أشعة طب نووي Nuclear & Radiology Medicine
4	4	8	4	4	عام General
6	6	0	0	0	مسنين Geriatrics
0	0	0	0	0	تأهيل Rehabilitation
0	0	0	0	0	أسنان Dental
7	7	17	17	0	خدج C.P.U
0	0	7	0	7	العناية القلبية C.C.U.
6	6	10	4	6	العناية المركزة I.C.U.
0	0	4	4	0	العناية المركز للأطفال P.I.C.U.
128	128	203	100	103	الجملة TOTAL

عام : يشمل كبار الشخصيات (V.I.P)

الأسرة حسب التخصص والمستشفى والمنطقة
Beds by Speciality, Hospital & District

تابع جدول (4-13) CONT. TABLE

الفيجيرة Al Fujairah			رأس الخيمة R.A.K.					المنطقة District			
الجملة Total	دبا الفيجيرة Deba	الفيجيرة Al Fujairah	الجملة Total	عبدالله لعلاج كبار السن Obaidallah Geriatric	شعمر Shaam	عبدالله Obaidallah	صقر Saqr	جملة الأسرة Total Bed	النسبة المئوية %	مستشفى Hospital	التخصص Speciality
68	38	30	111	0	40	71	0	368	18		أمراض باطنة Medicine
0	0	0	0	0	0	0	0	0	0.00		أمراض صدرية Chest
10	0	10	10	0	0	10	0	50	2		أمراض قلب Cardiology
0	0	0	0	0	0	0	0	2	0		أمراض المفاصل Rheumathology
0	0	0	0	0	0	0	0	2	0.10		أمراض الجهاز الهضمي Gastroenterology
0	0	0	8	0	0	8	0	19	0.92		أمراض الكلى Nephrology
6	6	0	10	0	0	10	0	30	1.45		العزل Infect.dis
0	0	0	0	0	0	0	0	0	0.00		أمراض عصبية Neurology
0	0	0	34	34	0	0	0	114	5.52		أمراض نفسية Psychiatry
1	1	0	2	0	0	2	0	9	0.44		جلدية وتناسلية Dermatology
47	17	30	38	0	6	0	32	201	9.73		أطفال باطنة Paediatric Medical
35	15	20	29	0	0	0	29	220	10.65		جراحة عامة General Surgery
2	0	2	7	0	0	0	7	11	0.53		جراحة أوعية دموية Vascular Surgery
0	0	0	0	0	0	0	0	0	0.00		جراحة الصدر Thoracic Surgery
0	0	0	0	0	0	0	0	3	0.15		جراحة قلب Cardiac Surgery
0	0	0	0	0	0	0	0	13	0.63		أعصاب Neurology
5	0	5	6	0	0	0	6	25	1.21		جراحة أعصاب Neuro Surgery
6	0	6	10	0	0	0	10	34	1.65		مسالك بولية Urology
1	0	1	0	0	0	0	0	18	0.87		جراحة أطفال Paediatric Surgery
13	3	10	21	0	0	0	21	102	5		عظام Orthopaedic

الأسرة حسب التخصص والمستشفى والمنطقة
Beds by Speciality, Hospital & District

تابع جدول (4-13) CONT. TABLE

الفيجيرة Al Fujairah			رأس الخيمة R.A.K.					المنطقة District			
الجملة Total	دبا الفيجيرة Deba	الفيجيرة Al Fujairah	الجملة Total	عبدالله لعلاج كبار السن Obaidallah Geriatric	شعمر Shaam	عبدالله Obaidallah	صقر Saqr	جملة الأسرة Total Bed	النسبة المئوية %	مستشفى Hospital	التخصص Speciality
4	0	4	0	0	0	0	0	18	1		حروق وجراحة التجميل Burns & Plastic Surgery
0	0	0	4	0	0	0	4	9	0		جراحة الوجه و الفكين Maxifacial Surgery
11	1	10	6	0	0	0	6	32	2		عيون Ophthalmology
11	1	10	8	0	0	0	8	66	3		أنف وأذن و حنجرة .E. N. T
5	5	0	8	0	0	0	8	100	4.84		نساء Gynaecology
47	4	43	13	0	0	0	13	129	6		قبل الولادة Obstetric A/N.
15	15	0	50	0	0	0	50	113	5.47		بعد الولادة Obstetric P/N.
0	0	0	0	0	0	0	0	0	0.00		الأورام Oncology
0	0	0	0	0	0	0	0	0	0.00		أشعة طب نووي Nuclear & Radiology Medicine
0	0	0	0	0	0	0	0	15	0.73		عام General
0	0	0	86	86	0	0	0	92	4.45		مسنين Geriatrics
0	0	0	0	0	0	0	0	0	0.00		تأهيل Rehabilitation
2	0	2	4	0	0	0	4	6	0.29		أسنان Dental
30	10	20	10	0	0	0	10	113	5.47		خدج C.P.U
6	0	6	7	0	0	7	0	38	1.84		العناية القلبية C.C.U.
18	4	14	13	0	0	4	9	87	4		العناية المركزية I.C.U.
6	0	6	11	0	0	0	11	27	1.3		العناية المركز للأطفال P.I.C.U.
349	120	229	506	120	46	112	228	2066	100		الجملة Total

عام : يشمل كبار الشخصيات (V.I.P)

تم انتقال قسم الامراض النفسية مع عدد 34 سرير من مستشفى عبيد الله الي مستشفى عبيد الله لكبار السن و امراض الشيخوخة في اكتوبر عام 2014

المستشفيات حسب التخصص و المنطقة الطبية
Hospitals by Speciality & District

جدول (4-14) TABLE

الجملة Total				نفسية Psychiatry				Geriatric				نساء وولادة Gyna.& Obste				عام General				التخصص Speciality
تمريض Nurse	أطباء Doctors	الأسرة Beds	العدد No.	تمريض Nurse	أطباء Doctors	الأسرة Beds	العدد No.	تمريض Nurse	أطباء Doctors	الأسرة Beds	العدد No.	تمريض Nurse	أطباء Doctors	الأسرة Beds	العدد No.	تمريض Nurse	أطباء Doctors	الأسرة Beds	العدد No.	البيان Data
																				المنطقة District
281	117	234	2	66	16	80	1	0	0	0	0	0	0	0	0	215	101	154	1	دبي Dubai
1065	428	646	5	0	0	0	0	0	0	0	0	0	0	0	0	1065	428	646	5	الشارقة Sharjah
338	130	203	2	0	0	0	0	0	0	0	0	151	49	100	1	187	81	103	1	عجمان Ajman
188	85	128	1	0	0	0	0	0	0	0	0	0	0	0	0	188	85	128	1	أم القيوين U.A.Q
582	179	506	4	0	0	0	0	33	6	120	1	0	0	0	0	549	173	386	3	رأس الخيمة R.A.K
413	222	349	2	0	0	0	0	0	0	0	0	0	0	0	0	413	222	349	2	الفجيرة Fujairah
2867	1161	2066	16	66	16	80	1	33	6	120	1	151	49	100	1	2617	1090	1766	13	الجملة Total

حصص المراكز الصحية والعاملين بها حسب المركز والمنطقة الطبية
P.H.C Centers and Manpower by Center & Medical District

جدول (4-15) TABLE

الجملة Total	اخرى Other				فنيون Tech.		تمريض Nurses		صيدلة Pharm		أسنان Dental		أطباء بشريون DRS		القوى العاملة Man Power	المنطقة District
	أخرى وغير مبين Other & N.S.	مستخدمون Minor Job	مهنيون sk.labo	إداريون Admin.	مساعد Assist.	فني Tech.	مساعد Assist.	فني Tech.	مساعد Assist.	صيدلي Pharma	فني Tech.	طبيب Dr	ممارس G.P	اختصاصي Specialist	المركز Center	
26	0	3	0	5	3	2	1	4	0	1	0	2	3	2	الراشدية Al Rashedia	دبي Dubai
27	0	1	0	6	1	0	3	5	1	1	0	4	3	2	القصيص Al Qusais	
20	0	0	0	2	1	2	3	3	0	0	0	3	4	2	العوير Al Aweer	
22	0	0	0	3	2	2	0	4	3	1	2	1	2	2	الرفاعة Al Rafaha	
24	0	1	0	3	0	2	1	5	3	1	0	4	1	3	الاتحاد Al Ettihad	
24	0	0	0	6	1	2	1	4	2	0	0	3	3	2	القوز Al Qooz	
45	0	2	0	9	5	3	3	9	2	3	0	1	6	2	هور العنز Hor Al Anz	
48	0	1	0	10	3	5	2	7	3	1	0	4	5	7	المحيصنة Al Mhesna	
236	0	8	0	44	16	18	14	41	14	8	2	22	27	22	الجملة 8 Total 8	
32	0	3	0	4	4	2	2	7	2	0	0	1	7	0	الشارقة Al Sharjah	الشارقة Sharjah
28	0	0	0	5	0	3	1	10	4	0	0	2	3	0	أم خنور/ السبخة Umm Khanor/ Al Sabkha	
21	0	0	0	5	2	1	2	1	3	0	0	1	4	2	الرقبة Al Reqa	
20	0	0	0	2	1	4	2	4	3	1	0	1	1	1	الخالديه Al Khaldia	
33	0	2	0	9	2	2	1	6	4	0	0	2	4	1	المدام Al Modam	
19	0	4	0	3	1	3	1	2	1	0	0	1	3	0	المليحة Al Maliha	
6	0	1	0	1	1	0	0	1	0	0	0	0	2	0	أبوموسي Abu Moosa	
25	0	0	0	6	2	2	0	7	3	0	0	2	2	1	الحمرية Al Hamreia	
15	0	0	0	3	2	1	0	3	2	0	0	2	2	0	وادي الحلو Wadi Helo	
32	0	0	0	5	1	4	1	7	3	0	1	1	8	1	الزيد Al Zaid	
29	0	0	0	7	2	3	1	7	3	1	0	2	3	0	دبا الحصن Daba Hesn	

حصص المراكز الصحية والعاملين بها حسب المركز والمنطقة الطبية
P.H.C Centers and Manpower by Center & Medical District

تابع جدول (4-15) CONT. TABLE

الجملة Total	اخرى Other				فنيون Tech.		تمريض Nurses		صيدلة Pharm		أسنان Dental		أطباء بشريون DRS		القوى العاملة Man Power	المنطقة District
	أخرى وغير مبين Other & N.S.	مستخدمون Minor Job	مهنيون sk.labo	إداريون Admin.	مساعد Assist.	فني Tech.	مساعد Assist.	فني Tech.	مساعد Assist.	صيدلي Pharma	فني Tech.	طبيب Dr	ممارس G.P	اختصاصي Specialist	المركز Center	
42	0	1	0	5	1	3	2	12	5	0	0	4	7	2	الرفاع Al Refa	الشارقة Sharjah
16	0	0	0	7	0	3	0	4	1	0	0	0	1	0	القلي/ الثميد Al Fely/Al Sameed	
6	0	0	0	2	0	1	0	1	1	0	0	0	1	0	نحوه Nahwa	
39	0	0	0	8	3	4	3	4	4	1	1	3	5	3	واسط Waset	
13	0	0	0	2	2	1	0	2	3	0	0	0	3	0	الشيخ Al Shees	
32	0	1	0	5	0	5	0	6	3	0	0	2	10	0	اللؤلؤية Alalaa	
66	0	6	0	10	3	10	8	11	3	1	1	6	6	1	المصلي Almossalla	
16	0	1	0	3	0	3	0	3	2	0	0	0	4	0	البيطائح Al Bttaeh	
47	0	0	0	6	2	5	0	9	7	4	0	4	8	2	القرائن Alqran	
11	0	0	0	1	1	1	2	2	1	1	0	0	2	0	المناخ Al Munakh	
13	0	0	0	6	0	1	0	4	1	0	0	0	1	0	نزوي Nazwa	
561	0	19	0	105	30	62	26	113	59	9	3	34	87	14	الجملة 22 Total22	
20	0	1	0	0	0	0	1	2	1	0	0	0	14	1	مجمع عجمان Ajman Comp.	عجمان Ajman
19	0	0	0	3	3	2	0	6	2	0	0	0	3	0	الحميدية Al Hamidia	
15	0	0	0	3	1	3	0	2	3	0	0	1	1	1	المنامة Al Manama	
51	1	0	0	8	3	5	3	9	2	1	1	9	8	1	مشيرف Mosheref	
38	0	5	0	13	2	1	5	5	1	1	0	2	3	0	مزيرع Mozeraa	
143	1	6	0	27	9	11	9	24	9	2	1	12	29	3	الجملة 5 Total 5	

حصص المراكز الصحية والعاملين بها حسب المركز والمنطقة الطبية
P.H.C Centers and Manpower by Center & Medical District

تابع جدول (4-15) CONT. TABLE

الجملة Total	اخرى Other				فنيون Tech.		تمريض Nurses		صيدلة Pharm		أسنان Dental		أطباء بشريون DRS		القوى العاملة Man Power	المنطقة District
	أخرى وغير مبين Other & N.S.	مستخدمون Minor Job	مهنيون sk.labo	إداريون Admin.	مساعد Assist.	فني Tech.	مساعد Assist.	فني Tech.	مساعد Assist.	صيدلي Pharma	فني Tech.	طبيب Dr	ممارس G.P	اختصاصي Specialist	المركز Center	
9	0	0	0	2	0	0	0	3	1	0	0	1	2	0	الراعية Al Raefaa	أم القيوين U.A.Q
34	0	0	0	6	4	5	2	7	2	1	0	0	5	2	فالج المعلا Falaj Muala	
33	0	2	0	3	2	1	2	5	5	0	0	0	12	1	الخزان Al Khazan	
20	0	0	0	2	3	1	3	5	3	0	0	1	2	0	السلمة Al Salmah	
96	0	2	0	13	9	7	7	20	11	1	0	2	21	3	الجملة 4 Total 4	
8	0	1	0	2	0	1	0	2	1	0	0	0	1	0	الجير Al Jeer	رأس الخيمة R.A.K
31	0	1	0	7	4	3	0	5	3	1	0	3	4	0	الرمس Al Ramse	
44	0	1	0	10	2	3	3	13	3	0	0	1	7	1	المعمورة Al Maamoura	
59	0	4	1	7	4	7	9	6	4	1	1	2	10	3	رأس الخيمة R.a.k.	
31	0	1	1	5	3	4	4	3	2	0	0	0	7	1	الجزيرة Al Jazeera	
32	0	2	0	3	1	2	3	4	3	2	0	4	8	0	الظيت Alzait	
23	0	1	0	5	0	4	3	5	2	0	0	1	2	0	الدقداقة Al Deqdaqqa	
8	0	1	0	3	0	0	0	2	1	0	0	0	1	0	خت Khat	
16	0	0	0	4	1	1	1	7	0	0	0	1	1	0	سيف الخاطري Saif Al Khateri	
14	0	0	0	3	1	1	0	4	2	0	0	1	2	0	أصفني Asfeny	
32	0	1	0	2	4	2	7	4	3	0	0	3	4	2	المنيعي Al Menaee	
25	0	3	0	4	0	2	3	5	2	0	0	1	4	1	النخيل Al Nakheel	
10	0	1	0	3	0	0	2	1	1	0	0	0	2	0	مسافي Masafi	
12	0	2	0	3	1	1	0	1	1	0	0	1	2	0	شمل Shamal	
10	0	0	0	2	0	2	0	2	0	1	0	2	1	0	الحمرائية Al Hamrania	

حصص المراكز الصحية والعاملين بها حسب المركز والمنطقة الطبية
P.H.C Centers and Manpower by Center & Medical District

تابع جدول (4-15) CONT. TABLE

الجملة Total	اخرى Other				فنيون Tech.		تمريض Nurses		صياغة Pharm		أسنان Dental		أطباء بشريون DRS		القوى العاملة Man Power	المنطقة District
	أخرى وغير ميين Other & N.S.	مستخدمون Minor Job	مهنيون sk.labo	إداريون Admin.	مساعد Assist.	فني Tech.	مساعد Assist.	فني Tech.	مساعد Assist.	صيدلي Pharma	فني Tech.	طبيب Dr	ممارس G.P	اختصاصي Specialist	المركز Center	
17	0	0	0	3	1	2	0	5	3	0	0	0	3	0	الشوكة Alshuka	رأس الخيمة R.A.K
9	0	0	0	3	0	1	1	2	1	0	0	0	1	0	الكدرة Al Kadra	
30	0	1	0	7	2	2	2	6	2	0	0	2	4	2	جلفار Julfar	
411	0	20	2	76	24	38	38	77	34	5	1	22	64	10	الجملة 18 Total 18	
30	0	0	0	3	3	3	4	4	3	0	0	3	5	2	المدينة Al-Madina	الفجيرة Fujairah
21	0	0	0	4	0	1	0	6	2	1	0	3	4	0	الحلاة Al Hallah	
54	0	0	0	11	1	9	0	22	4	0	0	0	7	0	مسافي Masafi	
20	0	0	0	3	2	1	1	4	3	0	0	1	5	0	مربح Marbah	
30	0	1	0	6	2	5	2	6	3	0	0	2	3	0	البدية Badia	
38	0	1	0	6	2	5	2	5	3	0	0	4	7	3	مريشيد Mereshed	
10	0	0	0	2	2	1	0	2	2	0	0	0	1	0	السجبي Al Siji	
47	0	1	0	9	2	12	1	10	3	0	0	0	8	1	ذدنا Dhedna	
13	0	2	0	3	1	1	0	1	2	0	0	1	2	0	الطويين Taween	
20	0	1	0	3	1	3	1	3	5	0	0	1	2	0	وادي سدر Wadi Sedr	
17	0	1	0	2	0	5	0	2	3	0	0	1	3	0	القرية Al Quria	
27	0	0	0	7	0	5	1	8	3	0	0	2	1	0	كدفع Kadfaa	
327	0	7	0	59	16	51	12	73	36	1	0	18	48	6	الجملة 12 Total 12	
1774	1	62	2	324	104	187	106	348	163	26	7	110	276	58	جملة الوزارة 69 Total M.O.H 69	

معدلات التوافر لخدمات مراكز الرعاية الصحية الأولية حسب المنطقة الطبية
Rates of Availability at P.H.C by Medical District

جدول (4-16) TABLE

العاملون Manpower							البيان Data
مركز / فنيون Tech / Center	ممرض / مركز Nurse / Center	طبيب / مركز Dr. / Center	فنيون Tech.	ممرض Nurse	طبيب Dr.	عدد المراكز الصحية No. of P.H.C	المنطقة District
4	7	6	34	55	49	8	دبي Dubai
4	6	5	92	139	101	22	الشارقة Sharjah
4	7	6	20	33	32	5	عجمان Ajman
4	7	6	16	27	24	4	أم القيوين U.A.Q
3	6	4	62	115	74	18	رأس الخيمة R.A.K
6	7	5	67	85	54	12	الفجيرة Fujairah
4	7	5	291	454	334	69	الجملة Total

الأسنان والعاملون بها حسب المنطقة الطبية
Dental Clinics and Manpower by Medical District

جدول (4-17) TABLE

العاملون Manpower			عدد العيادات No. of Clinics		البيان Data
تمريض وفنيون Nurse & Technician	الأطباء Drs. ممارس عام G. P.	أخصائي Specialist	وحدات Units	مركزي Central	المنطقة District
16	26	13	9	1	دبي Dubai
31	66	13	22	1	الشارقة Sharjah
12	30	3	5	1	عجمان Ajman
12	12	5	5	1	أم القيوين U.A.Q
23	37	6	19	1	رأس الخيمة R.A.K
22	52	7	13	1	الفجيرة Fujairah
116	223	47	73	6	الجملة Total

أعداد الصيدليات الحكومية و المستودعات الطبية حسب المنطقة الطبية
No.of Government Pharmacies and Drug Store by District

جدول (3-31) TABLE

الصيدلية	المستودع الطبي	المنطقة District
11	1	دبي Dubai
28	1	الشارقة Sharjah
8	1	عجمان Ajman
7	1	أم القيوين U.A.Q
23	1	رأس الخيمة R.A.K
15	1	الفجيرة Fujairah
92	6	الجملة Total

دبي : الصيدليات الحكومية بالمنشآت الصحية التابعة لوزارة الصحة ووقاية المجتمع فقط

المنشآت الصحية بوزارة الصحة ووقاية المجتمع حسب المنطقة الطبية
Medical Establishments in M.O.H.A.P by District

جدول (4-19) TABLE

Dental LVH; HGhSKHK		مراكز الرعاية الأولية P.H.C. Centers			مستشفيات Hospitals			البيانات Data
وحدات Units	مراكز Centers	جملة Total	ريف Rural	حضر Urban	جملة Total	ريف Rural	حضر Urban	المنطقة District
9	1	8	0	8	2	0	2	دبي Dubai
22	1	22	10	12	5	3	2	الشارقة Sharjah
5	1	5	2	3	2	0	2	عجمان Ajman
5	1	4	2	2	1	0	1	أم القيوين U.A.Q
19	1	18	13	5	4	1	3	رأس الخيمة R.A.K
13	1	12	8	4	2	1	1	الفجيرة Fujairah
73	6	69	35	34	16	5	11	الجملة Total

الأطباء والأسرة حسب التخصص والمنطقة الطبية
Specialized Doctors and Beds by Speciality & Medical District

جدول (4-20) TABLE

الجملة Total	الفجيرة Fujairah	رأس الخيمة R.A.K	أم القيوين U.A.Q	عجمان Ajman	الشارقة Sharjah	دبي Dubai	المنطقة District	
							المنطقة Specialty	
93	19	12	10	9	31	12	طبيب Doctors	Medicine باطنة
418	78	121	32	16	146	25	سرير Beds	
132	31	12	12	16	51	10	طبيب Doctors	General Surgery جراحة عامة
296	43	46	17	23	139	28	سرير Beds	
47	11	5	4	4	18	5	طبيب Doctors	Orthopaedic عظام
102	13	21	12	20	36	0	سرير Beds	
72	16	8	9	8	22	9	طبيب Doctors	Gynae. & Obstetric نساء وولادة
342	67	71	19	46	113	26	سرير Beds	
81	17	12	6	7	23	16	طبيب Doctors	Paediatric أطفال
201	47	38	7	25	62	22	سرير Beds	
18	1	3	0	2	1	11	طبيب Doctors	Psychiatry & Nervue نفسية وعصبية
114	0	34	0	0	0	80	سرير Beds	
407	83	61	31	31	133	68	طبيب Doctors	Others أخرى
593	101	175	41	73	150	53	سرير Beds	
625	130	84	51	60	202	98	طبيب متخصص Spec.	الجملة Total
216	47	19	18	18	79	35	ممارس G.P.	
841	177	103	69	78	281	133	جملة الأطباء Total	
2066	349	506	128	203	646	234	سرير Beds	

خدمات الرعاية الصحية الأولية في وزارة الصحة ووقاية المجتمع

خدمات مراكز الرعاية الصحية الأولية

خدمات طب الأسنان

5
الفصل

خدمات مراكز الرعاية الصحية الأولية في وزارة الصحة ووقاية المجتمع

يتم تقديم خدمات الرعاية الصحية الأولية التابعة لوزارة الصحة ووقاية المجتمع من خلال عدد من المنافذ الصحية كالتالي

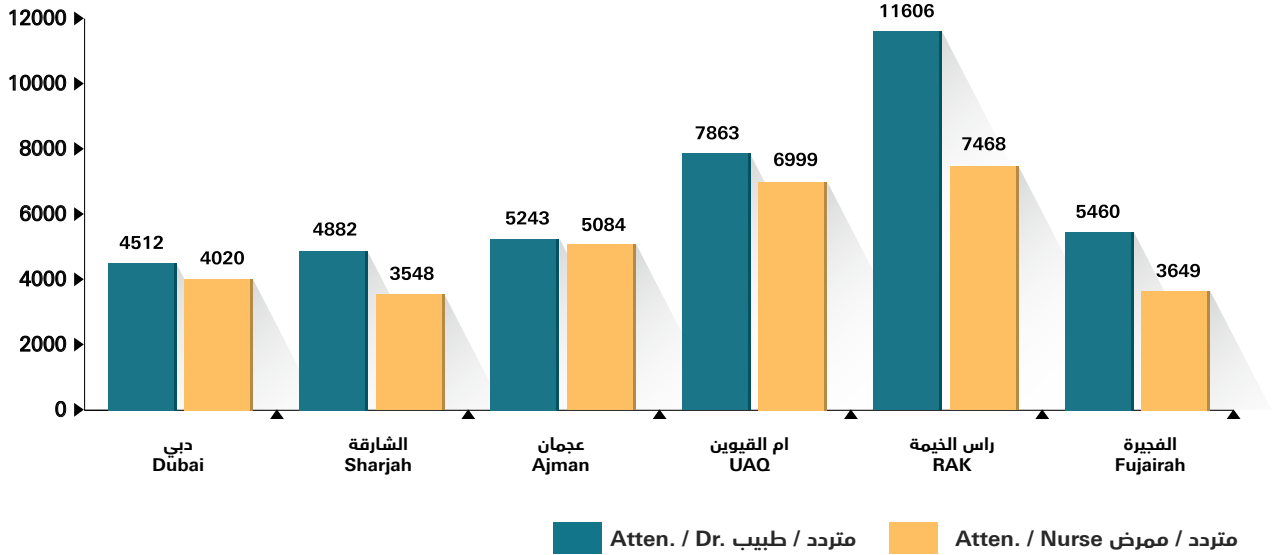
المراكز الصحية

يبلغ عددها 69 مركز رعاية صحية أولية ، توفر وزارة الصحة ووقاية المجتمع مركز رعاية صحية أولية لكل 52,540 نسمة من السكان، كما توفر طبيب بالمركز الصحي لكل 10,854 نسمة من السكان وممرض لكل 7985 نسمة.

بلغ عدد المترددين للعلاج بمراكز الرعاية الصحية الأولية حوالي 2,224,688 متردد لتلقي خدمة علاجية أي بمتوسط شهري 185,390 متردد وذلك بإنخفاض إجمالي في أعداد المترددين علي هذه المراكز تبلغ % 3.9 عن العام الماضي وبمتوسط 0.61 زيارة لكل فرد من السكان، والشكل (35) يوضح عدد المترددين لكل طبيب، وعدد المترددين لكل ممرض حسب المنطقة الطبية خلال عام 2015 م.

معدلات التردد علي مراكز الرعاية الصحية الأولية Rates of Frequencies at P.H.C

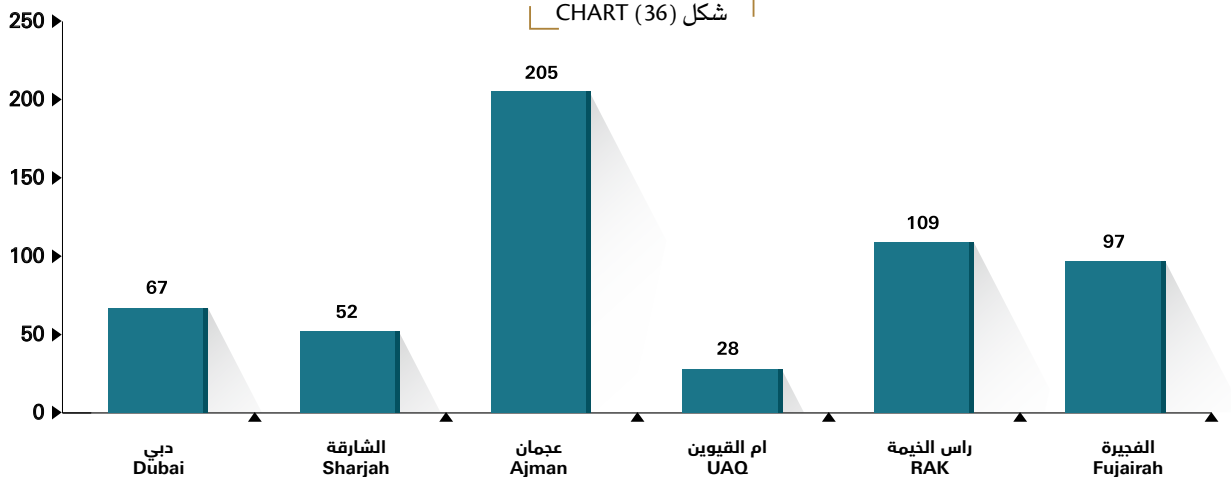
شكل (35) CHART



بلغت نسبة المحولين للعلاج بالمراكز التخصصية ذات المستوي الثاني والمستشفيات 1.3 %، بينما بلغت نسبة المعالجين بالمراكز الصحية الأولية % 98.7، والشكل (36) يوضح عدد المحولين لكل طبيب حسب المنطقة الطبية.

محول / طبيب حسب المنطقة الطبية Refer / DR. by District

شكل (36) CHART



خدمات طب الأسنان

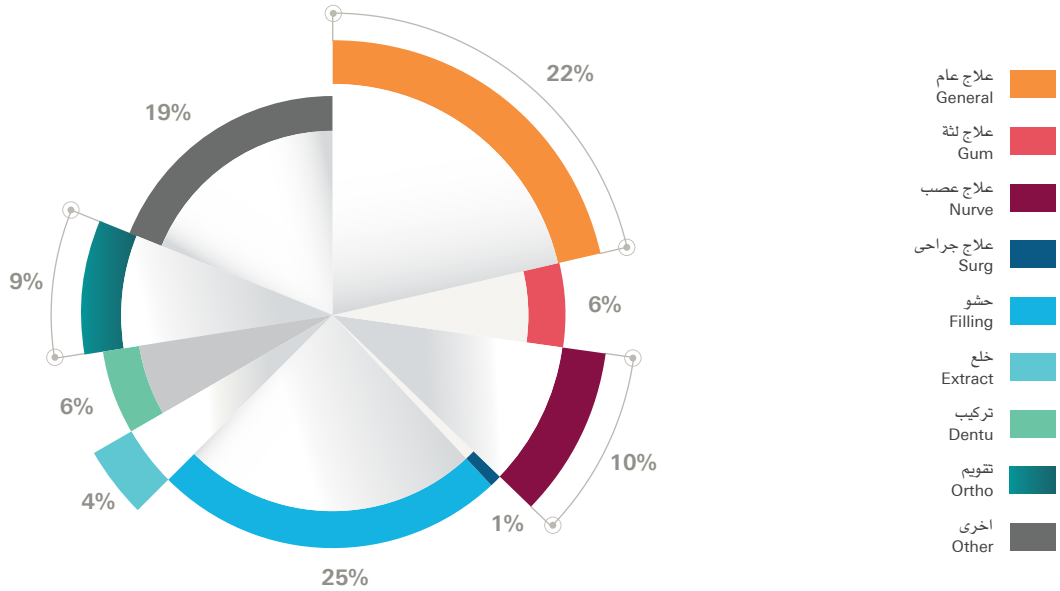
يتبع وزارة الصحة ووقاية المجتمع 6 عيادات مركزية للأسنان و 79 عيادة أسنان تقع داخل مراكز الرعاية الصحية الأولية والمستشفيات بزيادة 11% تقريباً عن العام الماضي ويضم كل منها عدد من وحدات علاجات الأسنان المتطورة .

بلغ متوسط الزيارات لكل متردد علي عيادات ومراكز الأسنان بالوزارة عدد 2.89 زيارة لكل مريض خلال العام، حيث بلغ عدد المترددين 194,431 مريض بمتوسط شهري 16,202 متردد تقريبا لتلقي خدمات علاج الأسنان.

تم علاج 301,871 حالة بين علاج عام، لثة، جراحة وتقويم... إلخ بمتوسط 25,156 شهرياً وبمتوسط 1.55 علاج لكل مريض وبمعدل 8 تقريباً من كل 100 فرد من السكان تغطيهم وزارة الصحة ووقاية المجتمع بالخدمة الصحية، ويوضح الشكل (37) نسبة علاجات الأسنان حسب نوع العلاج.

علاجات الأسنان حسب نوع العلاج Dental Treatment by Type

شكل (37) CHART



معدلات استخدام خدمات الرعاية الصحية الأولية حسب المنطقة الطبية
Actual Rates of Frequences at P.H.C. by Medical District

جدول (5-1) TABLE

المحولون Attendents	متردد / ممرض Atten. / Dr	متردد / طبيب Atten. / Dr	المترددون No. of Refer.	نسبة المحولين الي المتردين Refer to Total Atten.	البيان Data
					المنطقة District
221107	4512	4020	3268	1.48	دبي Dubai
493127	4882	3548	5245	1.06	الشارقة Sharjah
167783	5243	5084	6574	3.92	عجمان Ajman
188962	7873	6999	667	0.35	أم القيوين U.A.Q
858850	11606	7468	8029	0.93	رأس الخيمة R.A.K
294859	5460	3469	5234	1.78	الفجيرة Fujairah
2224688	6661	4900	29017	1.30	الجملة Total

المسجلون بمراكز التسجيل الصحي خلال العام حسب الفئة و الجنس و الجنسية و المنطقة الطبية
Registered in P.H.C by Group, Sex, Nationality and District

جدول (5-2) TABLE

الجملة Total	أصحاب القرار Resolution Holders		دبلوماسي Diplomatic		الاحتياجات الخاصة Special Needs		دول الخليج G.C.C		وافد Non Citizen		مواطن Citizen		Group, Nationality, Sex و الفئة و الجنسية و الجنس		
	أ	م	أ	م	أ	م	أ	م	أ	م	أ	م			
111967	46766	65201	9	2	155	168	502	723	1472	1380	25155	47297	19473	15631	دبي Dubai
472274	182412	289862	10	4	113	124	1939	2938	4566	3713	62520	189515	113264	93568	الشارقة Sharjah
166632	65128	101504	0	2	0	0	405	745	2059	1733	29996	73778	32668	25246	عجمان Ajman
83517	33930	49587	0	0	1	0	459	665	1181	1058	11959	30822	20330	17042	أم القيوين U.A.Q
321254	148081	173173	32	14	0	0	2289	2485	5107	4538	29872	72115	110781	94021	رأس الخيمة R.A.K
207367	94323	113044	0	0	0	0	371	466	4493	3781	13886	45763	75573	63034	الفجيرة Fujairah
1363011	570640	792371	51	22	269	292	5965	8022	18878	16203	173388	459290	372089	308542	الجملة Total

المترددون علي مراكز الرعاية الصحية الأولية حسب نوع الخدمة والمركز والمنطقة
Attendances to P.H.C. by Type of Services, Sex, Centers & Medical District

جدول (5-3) TABLE

حالات محولة Refer. Cases	جملة مترددين Total Atten	خدمات تمريض Nursing Service	المعالجون Patient Treated	اسم المركز Center Name	البيان Data
					المنطقة District
429	34213	4538	29675	الراشدية Al Rashedia	دبي Dubai
625	29613	7207	22406	القصيص Al Qusais	
224	11803	4679	7124	العوير Al Aweer	
104	26290	9972	16318	الرفاعة Al Rifaa	
361	30855	5627	25228	الاتحاد Al Ettihad	
178	23142	3818	19324	القوز Al Qooz	
1029	34188	9055	25133	هورالعنز Hor Al Anz	
318	31003	5533	25470	المحيصنة Al Mhesna	
3268	221107	50429	170678	الجملة 8 Total8	
174	35909	3492	32417	الشارقة Al Sharjah	
136	7381	1376	6005	القلي / الثميد Al Felly/ Al Thamid	
480	41409	3551	37858	الرفاع Al Refaa	
382	36029	6194	29835	أم خنور / السبخة Umm Khanoor / Al Sabkha	
281	52021	3979	48042	الرقعة Al Reqa	
414	33296	3098	30198	الخالدية Al Khaldia	
162	14327	2957	11370	المدام Al Madam	
18	10918	1322	9596	المليحة Al Mliha	
17	6212	909	5303	أبوموسي Abu Moosa	
29	9392	3059	6333	الحميرية Al Hamria	
45	2681	520	2161	وادي الطو Wady Hello	
214	32782	9210	23572	دبا الحصن Deba Alhesn	

المترددون علي مراكز الرعاية الصحية الأولية حسب نوع الخدمة والمركز والمنطقة
Attendances to P.H.C. by Type of Services, Sex, Centers & Medical District

تابع جدول (5-3) CONT. TABLE

حالات محولة Refer. Cases	جملة مترددين Total Atten	خدمات تمريض Nursing Service	المعالجون Patient Treated	اسم المركز Center Name	البيان Data
					المنطقة District
155	929	122	807	نحوة Nahwa	الشارقة Sharjah
545	57790	9475	48315	واسط Waset	
585	19527	4685	14842	اللؤلؤية Al Lalaai	
1	23077	3861	19216	الذيد Aldhaid	
964	63914	9043	54871	القرائن Al Qran	
125	407	132	275	نزوي Nazwa	
170	5740	57	5683	المناخ Al Munakh	
9	4928	226	4702	رفيعة Rafiaa	
4	235	104	131	الشيص Al Shiss	
335	34223	2680	31543	المطلي Al Mosalaa	
5245	493127	70052	423075	الجملة 22 Total 22	
3547	61611	10227	51384	المدينة الصحي Al Madina	
43	13234	5112	8122	مزيرع Mozeraa	
1932	68703	20084	48619	مشيرف Mosheref	
750	14699	1423	13276	الحميدية Al Hamidia	
302	9536	1452	8084	المنامة Al Manama	
6574	167783	38298	129485	الجملة 5 Total 5	
243	59388	35744	23644	الخزان Al Khazan	أم القيوين U.A.Q.
257	72057	41353	30704	السلمة Al Salmah	
34	9283	5710	3573	الراعية Al Raefaa	
133	48234	28667	19567	فلج المعلا Falaj Muala	
667	188962	111474	77488	الجملة 4 Total 4	

المترددون علي مراكز الرعاية الصحية الأولية حسب نوع الخدمة والمركز والمنطقة
Attendances to P.H.C. by Type of Services, Sex, Centers & Medical District

تابع جدول (5-3) CONT. TABLE

حالات محولة Refer. Cases	جملة مترددين Total Atten	خدمات تمريض Nursing Service	المعالجون Patient Treated	اسم المركز Center Name	البيان Data
					المنطقة District
73	7473	4438	3035	الجير Al Jeer	رأس الخيمة R. A. K.
56	10121	5062	5059	كدره Kadra	
1191	86963	45954	41009	الرمس Al Ramase	
1402	174882	98745	76137	المعمورة Al Mamoura	
1325	187670	101900	85770	رأس الخيمة R.a.k.	
602	56446	30708	25738	الجزيرة Al Jazeera	
تحت الصيانه				الظيت Al Zait	
563	87998	49041	38957	الدقداقة Al Deqdaqqa	
228	15291	7253	8038	خت Khat	
317	39887	23438	16449	سيف الخاطري Saif Al Khateri	
65	6920	3576	3344	وادي أصفني Asfeny	
93	19344	12907	6437	المنيعي Al Meneai	
913	61714	16570	45144	النخيل Al Nakheel	
64	10518	6531	3987	مسافي Masafi	
478	17140	4617	12523	شمل Shamal	
71	7205	2860	4345	الحمرائية Al Hamrania	
574	66679	41908	24771	جلفار Julfar	
14	2599	1189	1410	شوكة Shooka	
8029	858850	456697	402153	الجملة 18 Total 18	

المترددون علي مراكز الرعاية الصحية الأولية حسب نوع الخدمة والمركز والمنطقة
Attendances to P.H.C. by Type of Services, Sex, Centers & Medical District

تابع جدول (5-3) CONT. TABLE

حالات محولة Refer. Cases	جملة مترددين Total Atten	خدمات تمريض Nursing Service	المعالجون Patient Treated	اسم المركز Center Name	البيان Data
					المنطقة District
520	50276	14434	35842	المدينة City	الفجيرة Fujairah
176	13589	2474	11115	الحلاة Al Hallah	
648	41809	11570	30239	مسافي Masafi	
516	30400	7919	22481	مربح Marbah	
1111	35071	8169	26902	البدية Al Badia	
178	40990	9281	31709	مريشيد Mereshed	
10	1279	358	921	السيجي Al Siji	
745	19602	4812	14790	ضدنا Dhedna	
322	19399	3173	16226	القرية Al Qaria	
79	4164	936	3228	وادي سدر Wadi Sedr	
700	28291	7255	21036	قدفع Kadfaa	
229	9989	1915	8074	الطوين Taween	
5234	294859	72296	222563	الجملة 12 Total 12	
29017	2224688	799246	1425442	المجموع 69 Total 69	

المترددون علي مراكز الرعاية الصحية الأولية حسب نوع الخدمة والجنسية والمنطقة الطبية
Attendances to P.H.C. by Type of Services, Sex, Nationality & Medical District

جدول (5-4) TABLE

المنطقة District							الجنس Gender	الجنسية Nationality	نوع الخدمة Services	
الجملة Total	الفجيرة Fujairah	رأس الخيمة R.A.K.	أم القيوين U.A.Q.	عجمان Ajman	الشارقة Sharjah	دبي Dubai				
430057	87531	125758	28994	34872	132040	20862	M ذ	مواطن Citizen	علاج عام General Treatment	
577951	106367	182048	36671	46950	178184	27731	F أ			
29679	3233	4585	1087	2928	7691	10155	M ذ	غير مواطن Non Citizen		
35164	1612	6787	1094	3501	6384	15786	F أ			
28158	6044	6121	879	2142	10157	2815	M ذ	مواطن Citizen	علاج أسنان Dental Treatment	
44566	9111	10743	1416	3727	15226	4343	F أ			
1344	48	605	22	132	262	275	M ذ	غير مواطن Non Citizen		
889	35	76	21	199	115	443	F أ			
21577	2659	7969	943	3253	6156	597	M ذ	مواطن أطفال Citizen Children	تطعيم Vaccin.	
20591	2731	7443	850	2893	6083	591	F أ			
13811	48	8231	853	647	3411	621	M ذ	مواطن أطفال Citizen Children	متابعة نمو Growth Devel	
12638	47	7252	766	683	3403	487	F أ			
12338	2138	6871	121	1833	1172	203	M ذ	حوامل مواطنات Citizen Pregnant	رعاية أمومة وطفولة M.C.H. Services	
57654	454	5897	474	8562	19257	23010	F أ	غير مواطن أطفال Non Citizen Children		تطعيم Vaccin.
54775	349	5388	471	8129	18426	22012	M ذ			
31005	15	5947	429	1033	7352	16229	F أ	غير مواطن أطفال Non Citizen Children		متابعة نمو Growth Devel
28373	10	4917	414	1005	6791	15236	M ذ	حوامل غير مواطنات Non Citizen Pregnant		
16320	131	5515	0	3235	965	6474	F أ			
3477	0	0	875	1045	0	1557	M ذ	مواطن Citizen	عيادات تخصصية Specialist Treatment	
4200	0	0	1051	2080	0	1069	F أ			
412	0	0	30	263	0	119	M ذ	غير مواطن Non Citizen		
463	0	0	27	373	0	63	F أ			
1425442	222563	402153	77488	129485	423075	170678	مجموع المعالجين بالمراكز الصحية Total Treated at P.H.C.			

المترددون علي مراكز الرعاية الصحية الأولية حسب نوع الخدمة والجنسية والمنطقة الطبية Attendances to P.H.C. by Type of Services, Sex, Nationality & Medical District

تابع جدول (5-4) CONT. TABLE

المنطقة District							الجنس Gender	الجنسية Nationality	نوع الخدمة Services
الجملة Total	الفجيرة Fujairah	رأس الخيمة R.A.K.	أم القيوين U.A.Q.	عجمان Ajman	الشارقة Sharjah	دبي Dubai			
322535	33032	183355	48258	14551	31135	12204	م ذ	مواطن Citizen	خدمات تمييز Nursing Services
374642	30419	217850	57780	19452	35105	14036	أ ف		
56438	7012	30242	3043	2743	2472	10926	م ذ	غير مواطن Non Citizen	
45631	1833	25250	2393	1552	1340	13263	أ ف		
2224688	294859	858850	188962	167783	493127	221107	مجموع المترددين بالمراكز الصحية Total Attended at P.H.C.		
29017	5234	8029	667	6574	5245	3268	جملة المحولين Total Referred		

المعالجون بالمراكز الصحية حسب نوع المرض والمنطقة الطبية Patients Treated at P.H.C. by Type of Disease & Medical District

جدول (5-5) TABLE

المنطقة District							الأمراض Disease
الجملة Total	الفجيرة Fujairah	رأس الخيمة R.A.K.	أم القيوين U.A.Q.	عجمان Ajman	الشارقة Sharjah	دبي Dubai	
19427	6712	4085	7	2320	6182	121	أمراض معدية معوية Intestinal Infection Diseases
366	33	85	0	37	210	1	التهاب الحلق السبتي والحمى القرمزية Streptococca Sore Throat
811	166	80	3	222	335	5	أمراض بكتيرية أو جرثومية أخرى Other Bacterial Diseases
3007	575	459	89	304	1561	19	أمراض فيروسية مع طفح الجلدي Viral Diseases With Rash
3775	853	20	9	853	1953	87	أمراض فيروسية أخرى Other Viral Diseases
24	0	0	1	0	23	0	ملاريا Malaria
962	3	14	1	6	937	1	أمراض تناسلية Venereal Diseases
2585	595	398	11	474	1072	35	أمراض فطرية Mycoses
828	193	252	2	235	140	6	عدوي ديدانية Helminthiasis
450	145	38	1	158	106	2	الاصابة بقمل والرأس والعانة Pediculosis & Phthirus Infec.
99	7	37	0	2	53	0	الجرب Acariasis
82	0	10	3	13	35	21	الأورام الخبيثة Malignant Neoplasm
367	22	98	2	64	162	19	الأورام الحميدة Benign Neoplasma

المعالجون بالمراكز الصحية حسب نوع المرض والمنطقة الطبية
Patients Treated at P.H.C. by Type of Disease & Medical District

تايح جدول (5-5) CONT. TABLE

الجملة Total	المنطقة District						الأمراض Disease
	الفجيرة Fujairah	رأس الخيمة R.A.K.	أم القيوين U.A.Q.	عجمان Ajman	الشارقة Sharjah	دبي Dubai	
10626	967	5581	176	560	2970	372	اضطرابات الغدة الدرقية Disorders of Thyroid Gland
69366	11379	22544	2015	3171	27329	2928	البيول السكري Diabetes Mellitus
3767	304	1600	10	162	1525	166	حالات نقص التغذية Nutritional Deficiencies
38111	8902	9405	831	1944	15664	1365	اضطرابات في أيض المواد الدهنية Disorder of Lipoid Metabolism
890	83	217	13	98	216	263	النقرس Gout
15069	2550	5857	456	2095	3163	948	أنيميا بسبب نقص الحديد Iron Deficiency Anaemias
451	37	98	8	166	134	8	أنيميا بسبب تطل الكرات الحمراء Hereditary Haemolytic Anaemias
1483	128	338	12	223	728	54	أمراض الدم ومكوناته Diseases of Blood
1590	354	632	39	161	356	48	الأمراض النفسية والعصبية Psychoses Mental Diseases
210	4	4	0	201	0	1	الاعتماد علي العقاقير أو الأدمان الدوائي Drug Dependence
153	20	18	0	66	38	11	التخلف العقلي Mental Retardation
295	31	101	21	46	86	10	الصرع Epilepsy
4418	1180	1289	393	730	577	249	الصداع النصفي Migrane
1499	186	219	46	256	743	49	اضطرابات أخرى بالجهاز العصبي المركزي Diseases of the Central Nervous System
1549	93	875	23	239	289	30	اضطرابات أخرى بالجهاز العصبي الطرفي Diseases of the Peripheral Nervous System
29253	5942	7897	1305	3963	8100	2046	اضطرابات العين وملحقاتها Diseases of the Eye & Adnexa
728	124	22	62	326	146	48	اضطرابات الانكسار الضوئي أو التكيف Disorders of Refraction and Accommodation
23956	4552	7543	1368	3533	6239	721	أمراض الأذن Disease of Ear & Mastoid Process
89	19	23	0	5	7	35	الحمى الروماتيزمية الحادة Acute Rheumatic Fever
113	38	9	0	11	19	36	أمراض القلب الروماتيزمية المزمنة Chronic Rheumatic Heart Diseases
74705	12388	23305	2223	4131	29740	2918	مرض ارتفاع ضغط الدم Hypertensive Diseases
3979	2302	612	171	281	453	160	(إصابة الأوعية التاجية) (الأسكيمية) Ishchaemic Heart Disease
1107	428	334	16	170	94	65	أمراض قلب أخرى Other Forms of Heart Diseases
1498	430	248	14	193	541	72	أمراض الأوردة والأوعية الليمفاوية Diseases of Veins & Lymphatics

المعالجون بالمراكز الصحية حسب نوع المرض والمنطقة الطبية
Patients Treated at P.H.C. by Type of Disease & Medical District

تابع جدول (5-5) CONT. TABLE

الجملة Total	المنطقة District						الأمراض Disease
	الفجيرة Fujairah	رأس الخيمة R.A.K.	أم القيوين U.A.Q.	عجمان Ajman	الشارقة Sharjah	دبي Dubai	
140220	26271	46729	9655	15922	34699	6944	نزلة البرد - الزكام Acute Nasopharyngitis
63548	8634	22001	9198	4919	16750	2046	التهاب البلعوم الحاد Acute Pharyngitis
39526	9330	11023	3235	4215	11064	659	التهاب اللوزتين الحاد Acute Tonsillitis
31062	2128	17526	2488	2392	6143	385	التهاب الشعب الحاد Acute Bronchitis & Bronchiolitis
1090	490	72	7	352	65	104	التهاب اللوزتين والحمي المزمن Chronic Diseases of Tonsils & Adenoids
8797	2307	2439	766	1163	1643	479	حساسية الأنف Allergic Rhinitis
81365	15765	13209	3772	3951	43058	1610	أمراض أخربالجهاز التنفسي العلوي Other D.of Upper Respiratory Tract
1405	552	561	15	100	123	54	التهاب الشعب المزمن chronic Bronchitis
26750	5116	9683	1635	1803	7608	905	الربو (الأسما) Asthma
6681	1584	3390	140	864	581	122	أمراض أخرى بالجهاز التنفسي Other Diseases of Respiratory System
9481	2264	3394	740	1125	1819	139	أمراض التجويف الفمي والفعد اللعابية والفكية Diseases of Oral Cavity
22328	2978	8006	1478	1865	7140	861	أمراض المري والمعدة والأثني عشر Diseases of Oesophagus Stomach & Duodenam
178	24	82	23	9	18	22	التهاب الزائدة الدودية الحادة Acute Appendicitis
239	8	13	0	10	198	10	التهاب الزائدة الدودية غير المحددة Unqualified Appendicitis
12963	724	4369	2347	786	4327	410	التهاب غير المعدي بالأمعاء والقولون non-infective Enteritis & Colitis
263	12	78	14	32	90	37	الفتوق البطنية Herina of Abdominal Cavity
13904	1741	8896	761	1159	682	665	أمراض أخرى بالجهاز الهضمي Other Diseases of Digestive System
734	140	362	21	104	66	41	حصى بالكلي أو الحالب Calculus of Kidney & Ureter
11805	1819	4683	623	1264	2921	495	أمراض أخرى بالجهاز البولي Diseases of the Genitourinary System
2035	195	685	2	36	370	747	أمراض الأعضاء التناسلية للذكور Diseases of Male Genital Organs
1954	358	685	7	241	545	118	اضطرابات الثدي Disorders of Breast
24732	2103	11448	1067	1243	5660	3211	أمراض الجهاز التناسلي للإناث Diseases of Female Genital Organs
45007	7103	17985	3166	4625	10003	2125	أمراض الجلد والأنسجة تحت الجلد Dis. of Skin and Subcutaneous Tissue
55436	4978	20469	3341	3628	19919	3101	أمراض خاصة بالجهاز الهيكلية الحركي Dis. of Museulo- Skelet Al Syst.

المعالجون بالمراكز الصحية حسب نوع المرض والمنطقة الطبية
Patients Treated at P.H.C. by Type of Disease & Medical District

تايح جدول (5-5) CONT. TABLE

المنطقة District							الأمراض Disease
الجملة Total	الفجيرة Fujairah	رأس الخيمة R.A.K.	أم القيوين U.A.Q.	عجمان Ajman	الشارقة Sharjah	دبي Dubai	
45850	205	3430	5727	2460	33598	430	ارتفاع درجة الحرارة بدون معرفة السبب General Symptoms
32341	3247	10913	8112	2227	7466	376	أخرى Others
428060	60742	85675	9817	45571	94593	131662	غير مبين Not Stated
1425442	222563	402153	77488	129485	423075	170678	الجملة Total

التوزيع النسبي للمعالجين بالمراكز الصحية حسب نوع المرض
Percentage of Diseases Diagnosed at PH.C. by Type of Disease

جدول (5-6) TABLE

المنطقة District							الأمراض Disease
الجملة Total	الفجيرة Fujairah	رأس الخيمة R.A.K.	أم القيوين U.A.Q.	عجمان Ajman	الشارقة Sharjah	دبي Dubai	
1.36	3.02	1.02	0.01	1.79	1.46	0.07	أمراض معدية معوية Intestinal Infection Diseases
0.03	0.01	0.02	0.00	0.03	0.05	0.00	التهاب الحلق السبتي والحمى القرمزية Streptococca Sore Throat
0.06	0.07	0.02	0.00	0.17	0.08	0.00	أمراض بكتيرية أو جرثومية أخرى Other Bacterial Diseases
0.21	0.26	0.11	0.11	0.23	0.37	0.01	أمراض فيروسية مع طفح الجلدي Viral Diseases With Rash
0.26	0.38	0.00	0.01	0.66	0.46	0.05	أمراض فيروسية أخرى Other Viral Diseases
0.00	0.00	0.00	0.00	0.00	0.01	0.00	ملاريا Malaria
0.07	0.00	0.00	0.00	0.00	0.22	0.00	أمراض تناسلية Venereal Diseases
0.18	0.27	0.10	0.01	0.37	0.25	0.02	أمراض فطرية Mycoses
0.06	0.09	0.06	0.00	0.18	0.03	0.00	عدوي ديدانية Helminthiases
0.03	0.07	0.01	0.00	0.12	0.03	0.00	الاصابة بقمل والرأس والعانة Pediculosis & Phthirus Infec.
0.01	0.00	0.01	0.00	0.00	0.01	0.00	الجرب Acariasis
0.01	0.00	0.00	0.00	0.01	0.01	0.01	الأورام الخبيثة Malignant Neoplasm
0.03	0.01	0.02	0.00	0.05	0.04	0.01	الأورام الحميدة Benign Neoplasma
0.75	0.43	1.39	0.23	0.43	0.70	0.22	اضطرابات الغدة الدرقية Disorders of Thyroid Gland
4.87	5.11	5.61	2.60	2.45	6.46	1.72	البول السكري Diabetes Mellitus

التوزيع النسبي للمعالجين بالمراكز الصحية حسب نوع المرض
Percentage of Diseases Diagnosed at PH.C.by Type of Disease

تابع جدول (5-6) CONT. TABLE

الجملة Total	المنطقة District						الأمراض Disease
	الفجيرة Fujairah	رأس الخيمة R.A.K.	أم القيوين U.A.Q.	عجمان Ajman	الشارقة Sharjah	دبي Dubai	
0.26	0.14	0.40	0.01	0.13	0.36	0.10	حالات نقص التغذية Nutritional Deficiencies
2.67	4.00	2.34	1.07	1.50	3.70	0.80	اضطرابات في أيض المواد الدهنية Disorder of lipid Metabolism
0.06	0.04	0.05	0.02	0.08	0.05	0.15	النقرس Gout
1.06	1.15	1.46	0.59	1.62	0.75	0.56	أنيميا بسبب نقص الحديد Iron Deficiency Anaemias
0.03	0.02	0.02	0.01	0.13	0.03	0.00	أنيميا بسبب تحلل الكرات الحمراء Hereditary Haemolytic Anaemias
0.10	0.06	0.08	0.02	0.17	0.17	0.03	أمراض الدم ومكوناته Diseases of Blood
0.11	0.16	0.16	0.05	0.12	0.08	0.03	الأمراض النفسية والعصبية Prychoses Mental Diseases
0.01	0.00	0.00	0.00	0.16	0.00	0.00	الاعتماد علي العقاقير أو الأدمان الدوائي Drug Dependence
0.01	0.01	0.00	0.00	0.05	0.01	0.01	التخلف العقلي Mental Retardation
0.02	0.01	0.03	0.03	0.04	0.02	0.01	الصرع Eplepsy
0.31	0.53	0.32	0.51	0.56	0.14	0.15	الصداع النصفي Migrane
0.11	0.08	0.05	0.06	0.20	0.18	0.03	اضطرابات أخرى بالجهاز العصبي المركزي Diseases of the Central Nervous System
0.11	0.04	0.22	0.03	0.18	0.07	0.02	اضطرابات أخرى بالجهاز العصبي الطرفي Diseases of the Peripheral Nervous System
2.05	2.67	1.96	1.68	3.06	1.91	1.20	اضطرابات العين وملحقاتها Diseases of the Eye & Adnexa
0.05	0.06	0.01	0.08	0.25	0.03	0.03	اضطرابات الانكسار الضوئي أو التكيف Disorders of Refraction and Accommodation
1.68	2.05	1.88	1.77	2.73	1.47	0.42	أمراض الأذن Disease of Ear & Mastoid Process
0.01	0.01	0.01	0.00	0.00	0.0	0.02	الحمى الروماتيزمية الحادة Acute Rheumatic Fever
0.01	0.02	0.00	0.00	0.01	0.00	0.02	أمراض القلب الروماتيزمية المزمنة Chronic Rheumatic Heart Diseases
5.24	5.57	5.80	2.87	3.19	7.03	1.71	مرض ارتفاع ضغط الدم Hypertensive Diseases
0.28	1.03	0.15	0.22	0.22	0.11	0.09	إصابة الأوعية التاجية (الأسكيمية) Ishchaemic Heart Disease
0.08	0.19	0.08	0.02	0.13	0.02	0.04	أمراض قلب أخرى Other Forms Of Heart Diseases
0.11	0.19	0.06	0.02	0.15	0.13	0.04	أمراض الأوردة والأوعية الليمفاوية Diseases of Veins & Lymphatics
9.84	11.80	11.62	12.46	12.30	8.20	4.07	نزلة البرد - الزكام Acute Nasopharyngitis
4.46	3.88	5.47	11.87	3.80	3.96	1.20	التهاب البلعوم الحاد Acute Pharyngitis

التوزيع النسبي للمعالجين بالمراكز الصحية حسب نوع المرض
Percentage of Diseases Diagnosed at PH.C.by Type of Disease

تابع جدول (5-6) CONT. TABLE

الجملة Total	المنطقة District						الأمراض Disease
	الفجيرة Fujairah	رأس الخيمة R.A.K.	أم القيوين U.A.Q.	عجمان Ajman	الشارقة Sharjah	دبي Dubai	
2.77	4.19	2.74	4.17	3.26	2.62	0.39	التهاب اللوزتين الحاد Acute Tonsillitis
2.18	0.96	4.36	3.21	1.85	1.45	0.23	التهاب الشعب الحاد Acute Bronchitis & Bronchiolitis
0.08	0.22	0.02	0.01	0.27	0.02	0.06	التهاب اللوزتين والحمي المزمن Chronic Diseases of Tonsils & Adenoids
0.62	1.04	0.61	0.99	0.90	0.39	0.28	حساسية الأنف Allergic Rhinitis
5.71	7.08	3.28	4.87	3.05	10.18	0.94	أمراض أخريبالجهاز التنفسي العلوي Other Diseases of Upper Respiratory Tract
0.10	0.25	0.14	0.02	0.08	0.03	0.03	التهاب الشعب المزمن chronic Bronchitis
1.88	2.30	2.41	2.11	1.39	1.80	0.53	الربو (الأسما) Asthma
0.47	0.71	0.84	0.18	0.67	0.14	0.07	أمراض أخرى بالجهاز التنفسي Other Diseases of Respiratory System
0.67	1.02	0.84	0.95	0.87	0.43	0.08	أمراض التجويف الفمي والفرد اللعابية والفكية Diseases of Oral Cavity
1.57	1.34	1.99	1.91	1.44	1.69	0.50	أمراض المري والمعدة والأثني عشر Diseases of Oesophagus Stomach & Duodenam
0.01	0.01	0.02	0.03	0.01	0.00	0.01	التهاب الزائدة الدودية الحادة Acute Appendicitis
0.02	0.00	0.00	0.00	0.01	0.05	0.01	التهاب الزائدة الدودية غير المحددة Unqualified Appendicitis
0.91	0.33	1.09	3.03	0.61	1.02	0.24	التهاب غير المعدي بالأمعاء و القولون non-infective Enteritis & Colitis
0.02	0.01	0.02	0.02	0.02	0.02	0.02	الفتوق البطنية Herina of Abdominal Cavity
0.98	0.78	2.21	0.98	0.90	0.16	0.39	أمراض أخرى بالجهاز الهضمي Other D. of Digestive System
0.05	0.06	0.09	0.03	0.08	0.01	0.02	حصاة بالكلي أو الحالب Calculus of Kidney & Ureter
0.83	0.82	1.16	0.80	0.98	0.69	0.29	أمراض أخرى بالجهاز البولي Diseases of the Genitourinary System
0.14	0.09	0.17	0.00	0.03	0.09	0.44	أمراض الأعضاء التناسلية للذكور Diseases of Male Genital Organs
0.14	0.16	0.17	0.01	0.19	0.13	0.07	اضطرابات الثدي Disorders of Breast
1.74	0.94	2.85	1.38	0.96	1.34	1.88	أمراض الجهاز التناسلي للإناث Dis. of Female Genital Organs
3.16	3.19	4.47	4.09	3.57	2.36	1.25	أمراض الجلد والأنسجة تحت الجلد Dis. of Skin and Subcutaneous Tissue
3.89	2.24	5.09	4.31	2.80	4.71	1.81	أمراض خاصة بالجهاز الهيكلي الحركي Dis. of Museulo- Skelet Al Syst.
3.22	0.09	0.85	7.39	1.90	7.94	0.25	ارتفاع درجة الحرارة بدون معرفة السبب Genera Symptoms
2.27	1.46	2.71	10.47	1.72	1.76	0.22	أخرى Others
100	100	100	100	100	100	100	الجملة Total

المحولون من مراكز الرعاية الأولية حسب التخصص و الجنس والمنطقة
Referred Cases Through P.H.C. by Speciality, Sex & Medical District

جدول (5-7) TABLE

الجملة Total	الفيجيرة Fujairah		رأس الخيمة R.A.K.		أم القيوين U.A.Q.		عجمان Ajman		الشارقة Sharjah		دبي Dubai		المنطقة District		
	ج	أ	م	أ	م	أ	م	أ	م	أ	م	أ		م	
2417	1492	925	221	191	428	156	44	37	268	264	290	184	241	93	باطنية Medicine
152	72	80	10	7	8	3	1	2	36	58	12	10	5	0	أمراض صدرية Chest
549	331	218	57	51	121	30	12	8	44	71	44	40	53	18	أمراض قلب Cardiology
17	9	8	3	4	1	2	0	0	0	0	4	0	1	2	جراحة صدر Thoracic S.
57	33	24	4	4	12	3	0	2	0	1	11	10	6	4	جراحة قلب Cardiac S.
507	267	240	20	49	129	105	9	9	33	26	47	37	29	14	عصبية ونفسية Psychiatry
300	200	100	27	20	99	33	1	2	11	11	44	30	18	4	جراحة أعصاب Neuros.
3355	2279	1076	201	145	859	303	31	15	676	355	348	188	164	70	جلدية وتناسلية Dermatology
645	235	410	37	39	55	81	9	14	60	146	49	57	25	73	مسالك بولية Urology
965	455	510	126	167	120	107	15	11	106	91	68	111	20	23	أطفال باطنية PAED. M.
153	59	94	19	50	21	9	0	0	4	7	10	11	5	17	جراحة أطفال Paed. S.
1817	1096	721	128	139	356	128	17	21	166	169	234	185	195	79	جراحة عامة General S.
2823	1655	1168	180	284	567	174	17	7	339	374	336	247	216	82	عظام Orthopaed.
147	105	42	9	7	9	5	1	2	14	2	37	16	35	10	حقوق وتجميل Plastic S.
2621	1632	989	213	162	402	126	29	24	465	376	307	193	216	108	عيون Ophthal.
2477	1390	1087	207	235	399	235	28	15	346	312	231	191	179	99	أنف وأذن وحنجرة E.N.T.
1453	1453	0	159	0	450	0	35	0	319	0	306	0	184	0	نساء GYNAE.
2941	2941	0	597	0	980	0	3	0	460	0	299	0	602	0	ولادة Obestetric
171	132	39	24	9	5	2	0	0	39	3	35	24	29	1	أشعة وطب نووي Nuclear M.
4	4	0	0	0	1	0	0	0	2	0	0	0	1	0	سرطان Oncology
839	537	302	107	73	214	80	11	11	63	58	107	68	35	12	أسنان Dental
3673	1813	1860	469	721	625	515	89	115	273	225	252	256	105	28	طوارئ Emergency
934	682	252	46	13	59	12	16	4	230	71	202	114	129	38	أخرى Others
29017	18872	10145	2864	2370	5920	2109	368	299	3954	2620	3273	1972	2493	775	الإجمالي Total

المحولون من مراكز الرعاية الأولية حسب التخصص و الجنس والمنطقة
Referred Cases Through P.H.C. by Speciality, Nationality & Medical District

جدول (5-8) TABLE

الجملة Total	الجملة Total		الفجيرة Fujairah		رأس الخيمة R.A.K.		أم القيوين U.A.Q.		عجمان Ajman		الشارقة Sharjah		دبي Dubai		المنطقة District	التخصص Speciality
	غير مواطن Non Citizen	مواطن Citizen	غير مواطن Non Citizen	مواطن Citizen	غير مواطن Non Citizen	مواطن Citizen	غير مواطن Non Citizen	مواطن Citizen	غير مواطن Non Citizen	مواطن Citizen	غير مواطن Non Citizen	مواطن Citizen	غير مواطن Non Citizen	مواطن Citizen		
2417	168	2249	4	408	18	566	11	70	46	486	24	450	65	269		باطنية Medicine
152	4	148	0	17	0	11	0	3	3	91	1	21	0	5		أمراض صدرية Chest
549	60	489	3	105	31	120	4	16	2	113	6	78	14	57		أمراض قلب Cardiology
17	2	15	0	7	0	3	0	0	0	0	0	4	2	1		جراحة صدر Thoracic S.
57	4	53	0	8	0	15	0	2	0	1	1	20	3	7		جراحة قلب Cardiac S.
507	51	456	1	68	17	217	4	14	10	49	5	79	14	29		عصبية ونفسية Psychiatry
300	15	285	1	46	3	129	0	3	1	21	2	72	8	14		جراحة أعصاب Neuros.
3355	114	3241	0	346	21	1141	7	39	25	1006	19	517	42	192		جلدية وتناسلية Dermatology
645	48	597	0	76	3	133	1	22	10	196	2	104	32	66		مسالك بولية Urology
965	71	894	1	292	9	218	2	24	14	183	23	156	22	21		أطفال (باطنية) Paed. M.
153	21	132	1	68	2	28	0	0	1	10	4	17	13	9		جراحة أطفال Paed S.
1817	140	1677	9	258	27	457	3	35	25	310	22	397	54	220		جراحة عامة General S.
2823	161	2662	12	452	30	711	4	20	50	663	23	560	42	256		عظام Orthopaed.
147	13	134	1	15	2	12	0	3	2	14	0	53	8	37		حروق وتجميل Plastic S.
2621	144	2477	4	371	10	518	4	49	37	804	37	463	52	272		عيون Ophthal.
2477	115	2362	3	439	24	610	3	40	30	628	8	414	47	231		أنف وأذن وحنجرة E.N.T.
1453	229	1224	1	158	36	414	8	27	55	264	31	275	98	86		نساء Gynae.
2941	1441	1500	20	577	359	621	1	2	370	90	205	94	486	116		ولادة Obstetric
171	31	140	2	31	1	6	0	0	7	35	1	58	20	10		أشعة وطب نووي Nuclear M.
4	1	3	0	0	0	1	0	0	0	2	0	0	1	0		سرطان Oncology
839	29	810	6	174	7	287	0	22	3	118	9	166	4	43		أسنان Dental
3673	621	3052	229	961	159	981	46	158	69	429	60	448	58	75		طوارئ Emergency
934	190	744	3	56	2	69	7	13	31	270	29	287	118	49		أخرى Others
29017	3673	25344	301	4933	761	7268	105	562	791	5783	512	4733	1203	2065		الاجمالي Total

خدمات طب الأسنان حسب المنطقة الطبية
Dental Services by Medical District

جدول (5-9) TABLE

البيان Data			المنطقة District
جملة المترددين No. Of Patients	متوسط زيارات المريض Visit Per Patient	متردد لكل طبيب Atten Per Dr	
19106	2.94	562	دبي Dubai
53114	2.93	1265	الشارقة Sharjah
19667	4.09	983	عجمان Ajman
11908	3.82	1083	أم القيوين U.A.Q
55235	2.41	1625	رأس الخيمة R.A.K
35401	3.05	1475	الفجيرة Fujairah
194431	2.90	1178	الجملة Total

عيادات الأسنان والمترددون عليها حسب العيادة والمنطقة
Dental Clinics & It's Attendances by Clinic & Medical District

جدول (5-10) TABLE

المترددون Attended		المعالجات Treatment		معالجة / مريض Treatment / patient	اسم الوحدة Clinic Name	المنطقة District
العدد NO.	%	العدد NO.	%			
1058	5.54	1119	3.64	1.1	هورالعنز Hor Al Anz	دبي Dubai
983	5.14	1094	3.56	1.1	الراشدية Al Rashedia	
585	3.06	1131	3.68	1.9	القصيص Al Qusais	
256	1.34	610	1.99	2.4	العوير Al Aweer	
1178	6.17	1574	5.13	1.3	القوز Al Quoz	
54	0.28	91	0.30	1.7	الرفاعة Al Refaa	
3812	19.95	3812	12.41	1.0	م. البراحة Baraha Hospital	
2207	11.55	2533	8.25	1.1	الاتحاد Al Ethad	
1555	8.14	2117	6.89	1.4	المحيصنة Al Mhsna	
7418	38.83	16627	54.15	2.2	الجميرا Jumeira Dental C.	
19106	9.83	30708	10.17	1.6	الجملة 10 Total 10	

عيادات الأسنان والمترددون عليها حسب العيادة والمنطقة
Dental Clinics & It's Attendances by Clinic & Medical District

تابع جدول (5-10) CONT. TABLE

المترددون Attendenced		المعالجات Treatment		معالجة / مريض Treatment / patient	اسم الوحدة Clinic Name	المنطقة District
العدد NO.	%	العدد NO.	%			
2245	4.23	4236	4.54	1.9	الشارقة Sharjah	الشارقة Sharjah
749	1.41	1232	1.32	1.6	الحميرية Al Hamria	
1736	3.27	2671	2.86	1.5	دبا الحصن Deba Al Hesn	
2609	4.91	4134	4.43	1.6	الرفاع Al Refaa	
1402	2.64	3979	4.26	2.8	القاسمي Qassemi Hospital	
1355	2.55	2123	2.27	1.6	كلبا Kalba Hospital	
5468	10.29	5940	6.36	1.1	خورفكان Khorfakan Hosp.	
785	1.48	1044	1.12	1.3	الذيد Al Zaid Hospital	
623	1.17	1240	1.33	2.0	الصحة المدرسية S.H.C. Center	
19699	37.09	41196	44.12	2.1	مركز طب الأسنان Dental Center	
1649	3.10	2604	2.79	1.6	المدام Al Mudam	الشارقة Sharjah
1258	2.37	1965	2.10	1.6	اللاؤبة Al Lalaai	
1489	2.80	2064	2.21	1.4	الذيد Al Zaid	
634	1.19	988	1.06	1.6	وادي الحلو Wadi El Hello	
621	1.17	1163	1.25	1.9	الثميد Alsameed	
2242	4.22	3039	3.25	1.4	السبخة Al Sabkha	
475	0.89	630	0.67	1.3	المليحة Al Mliha	
3652	6.88	6487	6.95	1.8	القرائن Al Qraan	
37	0.07	37	0.04	1.0	نزوي Nazwa	
365	0.69	797	0.85	2.2	المناخ Al Munakh	
2813	5.30	3972	4.25	1.4	واسط Wast	الشارقة Sharjah
223	0.42	300	0.32	1.3	نحوه Nahwa	
985	1.85	1530	1.64	1.6	الخالدية Al Khaledia	
53114	27.32	93371	30.93	1.8	الجملة 23 Total23	

عيادات الأسنان والمترددون عليها حسب العيادة والمنطقة
Dental Clinics & It's Attendances by Clinic & Medical District

تابع جدول (5-10) CONT. TABLE

المترددون Attended		المعالجات Treatment		معالجة / مريض Treatment / patient	اسم الوحدة Clinic Name	المنطقة District
العدد NO.	%	العدد NO.	%			
627	3.19	1057	3.67	1.7	مركز مزيرع Mozeira	عجمان Ajman
3846	19.56	6010	20.89	1.6	مركز مشيرف Musheref	
1018	5.18	1470	5.11	1.4	الصحة المدرسية S.H.C. Center	
12449	63.30	17923	62.29	1.4	مركز طب الأسنان Dental Center	
805	4.09	1131	3.93	1.4	الحميديه Al Hmidia	
922	4.69	1182	4.11	1.3	المنامة الصحي Al Manama	
19667	10.12	28773	9.53	1.5	الجملة 6 Total 6	
508	4.27	1719	4.22	3.4	الصحة المدرسية S.H.C. Center	أم القيوين U.A.Q
353	2.96	1097	2.69	3.1	الرافعة Al Raefaa	
889	7.47	3150	7.73	3.5	فلج المعلا Falaj Al Moalla	
9062	76.10	31263	76.67	3.4	مركز أسنان Dental Center	
21	0.18	62	0.15	3.0	الخان Alkhzan	
1075	9.03	3483	8.54	3.2	السلمة Al Salama	
11908	6.12	40774	13.51	3.4	الجملة 6 Total6	
3306	5.99	5775	9.06	1.7	مركز المعمورة Al Maamoor	رأس الخيمة R.A.K
410	0.74	1000	1.57	2.4	مركز مسافي Masafi	
42	0.08	55	0.09	1.3	مركز الظيت Al Dheit	
82	0.15	84	0.13	1.0	مركز المنيعي Al Moneie	
1153	2.09	1358	2.13	1.2	مركز الرمس Al Rams	
913	1.65	911	1.43	1.0	مركز الخاطري Al Khateri	
5728	10.37	5728	8.99	1.0	مستشفى صقر Saqr Hospital	
3626	6.56	5389	8.46	1.5	مركز رأس الخيمة R.A.K	
448	0.81	534	0.84	1.2	الحمراية Al Hamrania	
1187	2.15	1329	2.09	1.1	مركز الجزيرة Al Jazeera	
20094	36.38	19919	31.26	1.0	الصحة المدرسية S.H.C. Center	

عيادات الأسنان والمترددون عليها حسب العيادة والمنطقة
Dental Clinics & It's Attendances by Clinic & Medical District

تابع جدول (5-10) CONT. TABLE

المترددون Attendenced		المعالجات Treatment		معالجة / مريض Treatment / patient	اسم الوحدة Clinic Name	المنطقة District
العدد NO.	%	العدد NO.	%			
353	0.64	499	0.78	1.4	مركز وادي أصفني Wadi Asfani	رأس الخيمة R.A.K
1333	2.41	1819	2.85	1.4	مركز الدقداقة Al Dekdaka	
928	1.68	913	1.43	1.0	مركز شمل Shaml	
257	0.47	407	0.64	1.6	مركز كدره Kadra	
1321	2.39	3024	4.75	2.3	مركز النخيل Al Nakheel	
1282	2.32	1315	2.06	1.0	مركز جلفار Julfar	
904	1.64	1513	2.37	1.7	مركز خت Khatt	
11868	21.49	12158	19.08	1.0	مركز الأسنان Dental Center	
55235	28.41	63730	21.11	1.2	الجملة 20 Total20	
14716	41.57	19466	43.73	1.3	مستشفى الفجيرة Fujairah Hospital	الفجيرة Fujairah
5803	16.39	6976	15.67	1.2	مستشفى دبا Deba Hospital	
2118	5.98	2305	5.18	1.1	المدينة Al Madina	
25	0.07	25	0.06	1.0	السيجي Al Seeji	
1379	3.90	1864	4.19	1.4	ضدنا Dhedna	
1387	3.92	1764	3.96	1.3	مربح Marbah	
490	1.38	521	1.17	1.1	الطويين Al Tween	
1277	3.61	1547	3.48	1.2	البيديه Al Badeeh	
1122	3.17	1570	3.53	1.4	الطلاه Al Halah	
1242	3.51	1242	2.79	1.0	مسافي Masafi	
1871	5.29	2113	4.75	1.1	قدفع Kadfa	
1659	4.69	2381	5.35	1.4	القرية Al Qaria	
433	1.22	585	1.31	1.4	وادي سدر Wadi Seder	
1879	5.31	2156	4.84	1.1	مريشيد Mereished	
35401	18.21	44515	14.75	1.3	الجملة 14 Total 14	
194431	100	301871	100	1.6	جملة الوزارة 79 Total M. O. H. 79	

علاجات الأسنان بالوحدات حسب نوع العلاج و الوحدة والمنطقة الطبية
Dental Treatments by Type, Unit & Medical District

جدول (5-11) TABLE

الجملة Total	نوع العلاج Type of Treatment									المترددون Attendance			الوحدة Unit Name	المنطقة District
	أخرى وغيرهم Other & N.S.	تقويم Ortho.Tr	تركيب Dentu	خلع Extrac	حشو Filling	جراحي Surg	أعصاب Nerve	لثة Gum	عام General	الجملة Total	متردد Repeat	جديد New		
1119	160	0	0	44	555	2	114	151	93	1058	783	275	هورالعنز Hor Al Anz	دبي Dubai
1094	798	0	0	15	113	0	38	105	25	983	264	719	الراشدية Al Rashedia	
1131	318	0	0	83	304	22	80	201	123	585	419	166	القصيص Al Qusais	
610	405	0	0	3	87	1	33	33	48	256	142	114	العوير Al Aweer	
1574	216	0	0	8	207	1	87	94	961	1178	206	972	القوز Al Quoz	
91	21	0	0	5	16	0	3	18	28	54	23	31	الرفاعة Al Refaa	
3812	526	0	535	327	605	53	329	266	1171	3812	2727	1085	م. البراحة Baraha Hospital	
2533	308	964	1	23	326	0	46	151	714	2207	1337	870	الاتحاد Al Ethad	
2117	516	199	535	48	435	37	36	199	112	1555	919	636	المحيصنة Al Mhsna	
16627	324	9367	2339	446	1824	6	1040	548	733	7418	5778	1640	الجميرا Jumeira Dental C.	
30708	3592	10530	3410	1002	4472	122	1806	1766	4008	19106	12598	6508	الجملة 10 Total 10	
4236	240	0	0	206	1617	0	73	418	1682	2245	1360	885	الشارقة Sharjah	الشارقة Sharjah
1232	264	0	4	62	343	4	51	179	325	749	358	391	الحمرية Al Hamria	
2671	263	0	0	91	1278	2	308	323	406	1736	1324	412	دبا الحصن Deba Al Hesn	
4134	342	77	0	188	903	28	160	390	2046	2609	1694	915	الرفاع Al Refaa	
3979	3308	0	0	248	57	171	0	0	195	1402	870	532	القاسمي Qassemi Hospital	
2123	354	0	0	160	804	1	74	184	546	1355	627	728	كلبا Kalba Hospital	
5940	457	2010	353	222	1064	49	332	498	955	5468	2963	2505	خورفكان Khorfakan Hosp.	
1044	153	0	41	57	569	0	98	92	34	785	615	170	الذيد Al Zaid Hospital	
1240	95	0	0	61	631	0	31	88	334	623	216	407	الصحة المدرسية S.H.C. Center	
41196	11893	5563	2773	2300	6401	173	2420	1447	8226	19699	14402	5297	مركز طب الأسنان Dental Center	
2604	244	0	0	117	759	4	184	139	1157	1649	816	833	المدام Al Mudam	
1965	120	0	0	69	957	7	109	177	526	1258	849	409	اللؤلؤية Al Lalaai	

علاجات الأسنان بالوحدات حسب نوع العلاج و الوحدة والمنطقة الطبية
Dental Treatments by Type, Unit & Medical District

تابع جدول (5-11) CONT. TABLE

الجملة Total	نوع العلاج Type of Treatment									المترددون Attendance			الوحدة Unit Name	المنطقة District
	أخرى وغيريين Other & N.S.	تقويم Ortho.Tr	تركيب Dentu	خلع Extrac	حشو Filling	جراحي Surg	أعصاب Nerve	لثة Gum	عام General	الجملة Total	متردد Repeat	جديد New		
2064	219	0	0	107	713	13	151	122	739	1489	787	702	الذيد Al Zaid	الشارقة Sharjah
988	156	0	0	20	315	0	48	80	369	634	570	64	وادي الحلو Wadi El Hello	
1163	21	0	0	26	794	0	77	59	186	621	483	138	الثميد Alsameed	
3039	556	0	0	202	937	0	306	288	750	2242	1683	559	السبخة Al Sabkha	
630	31	0	0	40	216	0	30	80	233	475	275	200	المليحة Al Mliha	
6487	1410	0	0	515	1626	34	479	561	1862	3652	2322	1330	القرائن Al Qraan	
37	0	0	0	0	4	0	0	1	32	37	1	36	نزوي Nazwa	
797	0	0	0	0	432	0	0	0	365	365	60	305	المناخ Al Munakh	
3972	875	0	19	144	1363	0	256	377	938	2813	1828	985	واسط Wast	
300	19	0	0	16	74	0	79	20	92	223	138	85	نحوه Nahwa	
1530	264	0	0	103	497	6	99	181	380	985	775	210	الخالدية Al Khaledia	
93371	21284	7650	3190	4954	22354	492	5365	5704	22378	53114	35016	18098	الجملة 23 Total23	عجمان Ajman
1057	0	0	0	61	422	0	21	171	382	627	582	45	مركز مزيرع Mozeira	
6010	757	0	0	229	1914	26	753	562	1769	3846	2450	1396	مركز مشيرف Musheref	
1470	205	0	0	149	535	0	227	62	292	1018	487	531	الصحة المدرسية S.H.C. Center	
17923	5674	1100	3088	169	3746	60	1063	990	2033	12449	10144	2305	مركز طب الأسنان Dental Center	
1131	143	0	0	56	575	0	144	48	165	805	456	349	الحميدية Al Hmidia	
1182	19	0	0	54	750	0	173	120	66	922	739	183	المنامة الصحي Al Manama	
28773	6798	1100	3088	718	7942	86	2381	1953	4707	19667	14858	4809	الجملة 6 Total 6	

علاجات الأسنان بالوحدات حسب نوع العلاج و الوحدة والمنطقة الطبية
Dental Treatments by Type, Unit & Medical District

تابع جدول (5-11) CONT. TABLE

الجملة Total	نوع العلاج Type of Treatment									المترددون Attendance			الوحدة Unit Name	المنطقة District
	أخرى وغيريين Other & N.S.	تقويم Ortho.Tr	تركيب Dentu	خلع Extrac	حشو Filling	جراحي Surg	أعصاب Nerve	لثة Gum	عام General	الجملة Total	متردد Repeat	جديد New		
1719	941	0	0	20	304	0	76	130	248	508	401	107	الصحة المدرسية S.H.C. Center	أم القيوين U.A.Q.
1097	429	0	0	8	240	1	60	54	305	353	189	164	البراعة Al Raefaa	
3150	1446	0	0	122	475	38	72	110	887	889	549	340	فلج المعلا Falaj Al Moalla	
31263	8892	4711	3508	858	5013	146	2572	1137	4426	9062	7049	2013	مركز أسنان Dental Center	
62	20	0	0	5	8	0	8	6	15	21	6	15	الخران Alkhzan	
3483	1556	0	0	46	555	2	156	217	951	1075	596	479	السلمة Al Salama	
40774	13284	4711	3508	1059	6595	187	2944	1654	6832	11908	8790	3118	الجملة 6 Total6	
5775	541	0	0	218	1746	7	743	288	2232	3306	2229	1077	مركز المعمورة Al Maamooraa	رأس الخيمة R.A.K.
1000	100	0	0	53	561	9	45	42	190	410	223	187	مركز مسافي Masafi	
55	1	0	0	5	31	0	8	5	5	42	13	29	مركز الظيت Al Dheit	
84	0	0	0	16	38	0	8	7	15	82	55	27	مركز المنيعي Al Moneie	
1358	152	0	0	63	525	6	209	140	263	1153	871	282	مركز الرمس Al Rams	
911	184	0	0	55	296	0	196	84	96	913	589	324	مركز الخاطري Al Khateri	
5728	608	0	0	913	409	1626	142	56	1974	5728	3762	1966	مستشفى صقر Saqar Hospital	
5389	1077	0	0	239	1372	1	738	424	1538	3626	2117	1509	مركز رأس الخيمة R.A.K.	
534	90	0	0	36	235	0	62	44	67	448	381	67	الحمراية Al Hamrania	
1329	162	0	0	89	438	7	254	141	238	1187	961	226	مركز الجزيرة Al Jazeera	
19919	724	0	0	327	12799	8	191	383	5487	20094	8412	11682	الصحة المدرسية S.H.C. Center	
499	113	0	0	64	151	0	41	35	95	353	206	147	مركز وادي أصفني Wadi Asfani	
1819	462	0	0	80	515	7	185	156	414	1333	828	505	مركز الدقداقة Al Dekdaka	
913	16	0	0	54	497	22	173	86	65	928	710	218	مركز شمل Shaml	
407	69	0	0	31	205	3	24	32	43	257	168	89	مركز كدره Kadra	
3024	577	0	0	37	893	6	387	123	1001	1321	893	428	مركز النخيل Al Nakheel	

علاجات الأسنان بالوحدات حسب نوع العلاج و الوحدة والمنطقة الطبية
Dental Treatments by Type, Unit & Medical District

تابع جدول (5-11) CONT. TABLE

الجملة Total	نوع العلاج Type of Treatment									المترددون Attendance			الوحدة Unit Name	المنطقة District
	أخرى وغيريين Other & N.S.	تقويم Ortho.Tr	تركيب Dentu	طع Extrac	حشو Filling	جراحي Surg	أعصاب Nerve	لثة Gum	عام General	الجملة Total	متردد Repeat	جديد New		
1315	40	0	0	60	522	0	179	172	342	1282	982	300	مركز جلفار Julfar	رأس الخيمة R.A.K.
1513	362	0	0	65	600	0	221	73	192	904	586	318	مركز خت Khatt	
12158	0	1973	3204	215	1695	430	1362	1161	2118	11868	8311	3557	مركز الأسنان Dental Center	
63730	5278	1973	3204	2620	23528	2132	5168	3452	16375	55235	32297	22938	الجملة 20 Total 20	
19466	2068	1701	1238	839	3662	471	1956	1969	5562	14716	8662	6054	مستشفى الفجيرة Fujairah Hospital	الفجيرة Fujairah
6976	1001	301	134	422	1818	219	844	462	1775	5803	4758	1045	مستشفى دبا Deba Hospital	
2305	812	0	0	102	671	2	180	123	415	2118	1356	762	المدينة Al Madina	
25	0	0	0	0	3	3	0	2	17	25	17	8	السيجي Al Seeji	
1864	633	0	0	50	565	5	193	106	312	1379	1007	372	ضدنا Dhedna	
1764	277	0		40	353	7	465	132	490	1387	1016	371	مربح Marbah	
521	181	0	0	8	119	6	26	45	136	490	295	195	الطوين Al Tween	
1547	571	0	0	12	369	0	47	103	445	1277	908	369	البيده Al Badeeh	
1570	533	0	0	29	343	7	93	136	429	1122	796	326	الطلاه Al Halah	
1242	0	0	0	40	460	0	45	141	556	1242	642	600	مسافي Masafi	
2113	555	0	0	39	447	19	198	157	698	1871	1344	527	كدفق Kadfa	
2381	971	0	0	125	446	0	221	155	463	1659	1168	491	القرية Al Qaria	
585	173	0	0	1	183	0	64	55	109	433	347	86	وادي سدر Wadi Seder	
2156	580	0	0	21	479	5	286	195	590	1879	1462	417	مريشيد Mereished	
44515	8355	2002	1372	1728	9918	744	4618	3781	11997	35401	23778	11623	الجملة 14 Total 14	
301871	58591	27966	17772	12081	74809	3763	22282	18310	66297	194431	127337	67094	جملة الوزارة 79 Total M. O. H. 79	

علاجات الأسنان بالوحدات حسب نوع العلاج و الوحدة والمنطقة الطبية
Dental Treatments by Type, Unit & Medical District

جدول (5-12) TABLE

الجملة Total	نوع العلاج Type of Treatment									المترددون Attendance			عدد الوحدات No. of Units	المنطقة District
	أخرى Other	تقويم Ortho.Tr	تركيب Dentur	خلع Extrac	حشو Filling	جراحي Surg	أعصاب Nerve	لثة Gum	عام General	الجملة Total	متردد Repeat	جديد New		
30708	3592	10530	3410	1002	4472	122	1806	1766	4008	19106	12598	6508	10	دبي Dubai
93371	21284	7650	3190	4954	22354	492	5365	5704	22378	53114	35016	18098	23	الشارقة Sharjah
28773	6798	1100	3088	718	7942	86	2381	1953	4707	19667	14858	4809	6	عجمان Ajman
40774	13284	4711	3508	1059	6595	187	2944	1654	6832	11908	8790	3118	6	أم القيوين U.A.Q
63730	5278	1973	3204	2620	23528	2132	5168	3452	16375	55235	32297	22938	20	رأس الخيمة R.A.K
44515	8355	2002	1372	1728	9918	744	4618	3781	11997	35401	23778	11623	14	الفجيرة Fujairah
301871	58591	27966	17772	12081	74809	3763	22282	18310	66297	194431	127337	67094	79	الجملة Total
100%	19%	9%	6%	4%	25%	1%	7%	6%	22%	متوسط الزيارات لكل متردد على عيادات الأسنان بالدولة 2.89 زيارة سنويا				التوزيع النسبي

الخدمات الوقائية في وزارة الصحة ووقاية المجتمع

الخدمات الوقائية

خدمات رعاية الأمومة والطفولة

خدمات مكافحة الأمراض المزمنة

6
الفصل

الخدمات الوقائية في وزارة الصحة ووقاية المجتمع

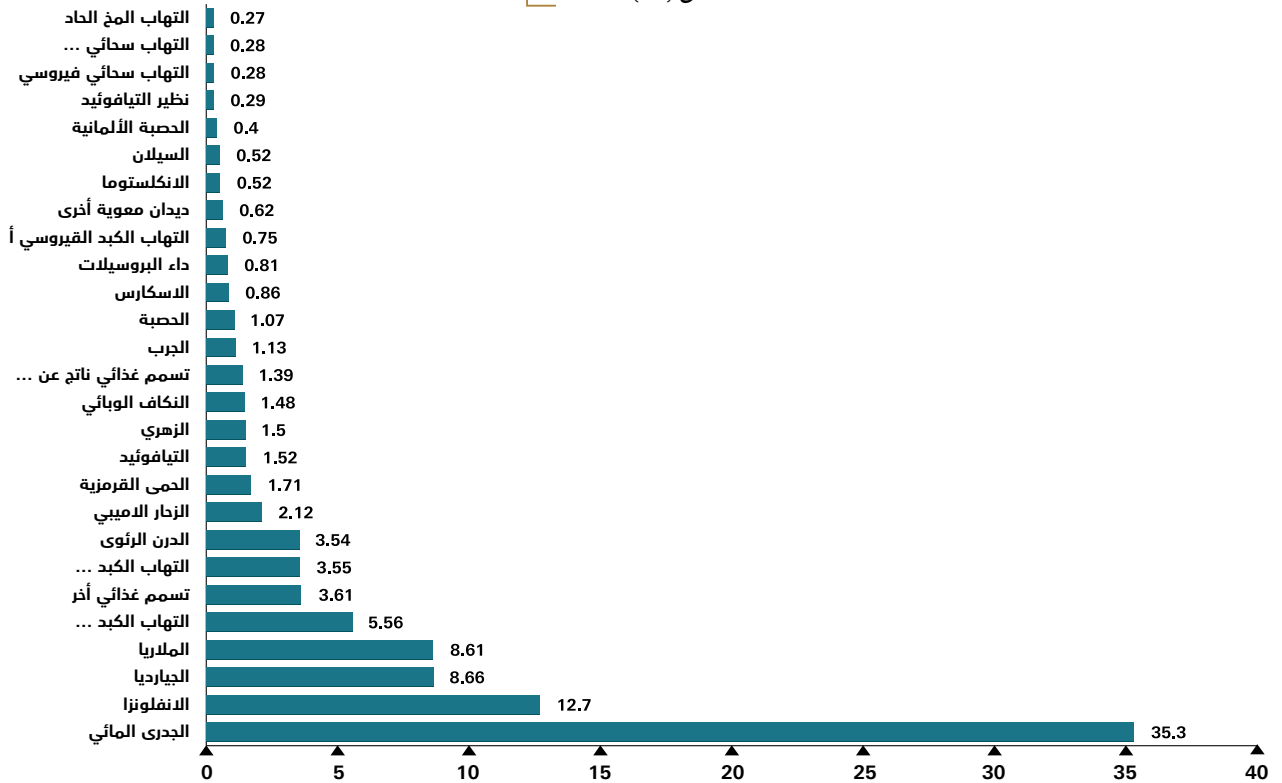
تقوم إدارات ومراكز الطب الوقائي بالمناطق الطبية المختلفة وعددها (6) مراكز وخمسة فروع بتنفيذ الأنشطة والبرامج الوقائية ، حيث تشرف علي تنفيذ برامج الصحة المدرسية ورعاية الأمومة والطفولة والتثقيف الصحي وغيرها من الأنشطة الوقائية. كما تشمل مظلة خدمات الطب الوقائي برامج مراقبة ومكافحة الأمراض السارية والتي تضم أكثر من 36 مرضاً معدياً مثل:

- برنامج مكافحة الأمراض الواحدة.
- برنامج مكافحة متلازمة نقص المناعة المكتسب.
- برنامج التحصين الموسع الذي حقق معدل تغطية باللقاحات الأساسية أكثر من 94% مما أدى إلي الحد من حدوث معظم أمراض الأطفال المستهدفة بالبرنامج.
- برنامج مكافحة الملاريا من البرامج الوقائية الذي نجح في وقف انتقال المرض داخل الدولة وخلوها من المرض حيث لم تسجل أي حالة انتقال داخلي للمرض حتي نهاية عام 2015 م.
- برنامج استئصال شلل الأطفال وبرنامج استئصال مرض الحصبة وغيرها ونتيجة طبيعية لارتفاع معدلات تغطية اللقاحات، كان الانخفاض الملحوظ في معدلات الإصابة بالأمراض، حيث لم تشهد الدولة أي إصابات بمرض الدفتيريا، كما تم استئصال مرض التيتانوس الولادي من الدولة، فلم يتم تسجيل أية إصابات خلال الأعوام الخمس الأخيرة، بالإضافة إلياستئصال مرض شلل الأطفال الذي لم تسجل أي إصابة به منذ حوالي 20 عاما والشكل (38) يوضح نسبة الإصابة بالأمراض السارية بالإمارات الشمالية ودبي لعام 2015 م.

التوزيع النسبي لبعض الأمراض السارية

Percentage of Some Communicable Diseases by Type

شكل (38) CHART



بلغ معدل التغطية باللقاحات الأساسية معدلات عالية، حيث تم إعطاء 1,694,144 تطعيم للأطفال أقل من سنة خلال العام بمنشآت الدولة بمتوسط شهري قدره 141,178 تطعيم، علماً بأن هذه التطعيمات التي تم إعطاؤها في وزارة الصحة ووقاية المجتمع والهيئات الصحية المحلية بالدولة.

بلغت نسبة التغطية للجرعة الثالثة من تطعيم الثلاثي علي مستوي الدولة 94% وكذلك شلل الأطفال 94% بالإضافة إلي الجرعتين الأولى والثانية، كما وصلت نسبة تغطية التطعيم ضد الدرن في السنة الأولى من العمر إلي 94%، وذلك جنباً إلي جنب مع باقي التطعيمات التي أعطيت من عمر السنة وحتى السنتين ثم من سنتين وحتى الخمس سنوات، وذلك من خلال منشآت وزارة الصحة ووقاية المجتمع والهيئات

الصحية المحلية والقطاع الخاص في الدولة مما كان له الأثر الكبير في إستئصال معظم الأمراض التي تصيب الطفولة مثل (شلل الأطفال ، والدفتريا) وغيرهما من أمراض الطفولة.

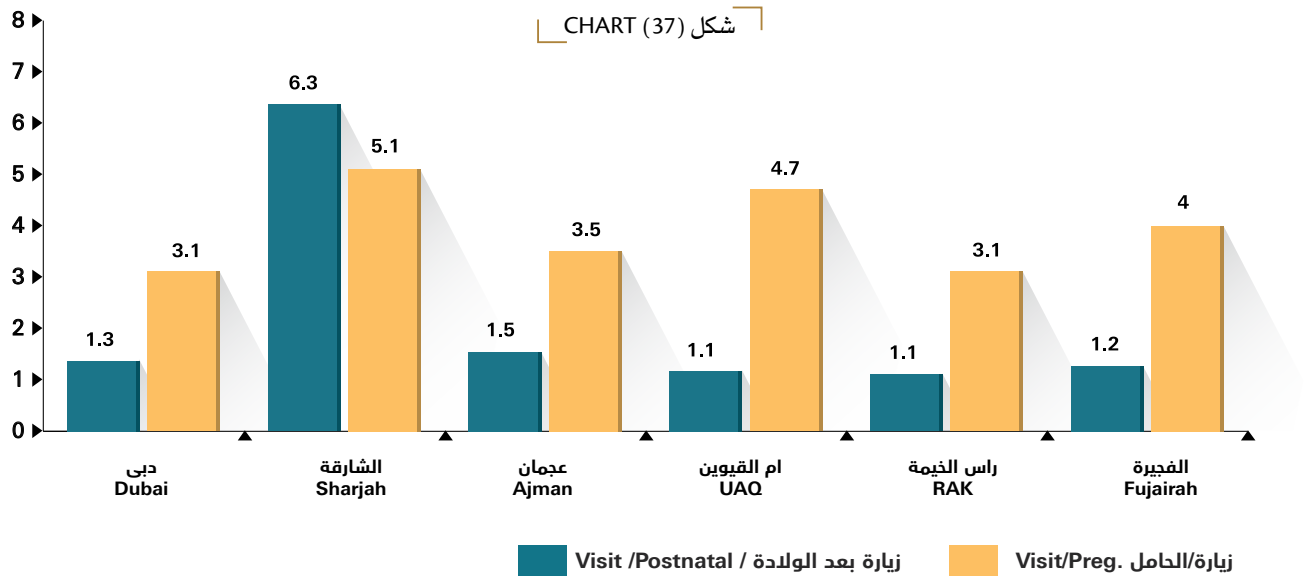
وتماشياً مع سياسة مكافحة الأمراض الوافدة فقد تم الكشف على 459,166 من العمالة الوافدة في دبي والإمارات الشمالية بمتوسط شهري بلغ 38,263 من خلال المراكز الصحية المتخصصة للكشف على هذه العمالة سواء في مجال العاملين بالأغذية أو بالمنازل أو غيرها للتأكد من خلوهم من الأمراض وصلاحياتهم للعمل وأعطيت شهادات بذلك حيث بلغت نسبة اللائقين 99.7% من جملة الذين تم فحصهم.

كما بلغ عدد الندوات العامة وندوات التثقيف الصحي الجماعي 62,396 ندوة وبمتوسط قدره 5199 ندوة شهرياً بالإضافة إلى أفلام التوعية الصحية التي بلغت 344 عرضاً بالفيديو، بجانب البرامج اليومية والأسبوعية التي تقدمها الوزارة من خلال وسائل الإعلام بالإضافة إلى توزيع الكثير من النشرات والمطبوعات.

خدمات رعاية الأمومة والطفولة

قامت مراكز رعاية الأمومة والطفولة التابعة لوزارة الصحة ووقاية المجتمع من خلال العيادات المتخصصة لرعاية الأمومة والطفولة والوحدات الموجودة بمراكز الرعاية الصحية الأولية برعاية وعلاج 73,669 من المترددات بمتوسط شهري يبلغ 6139 مترددة، منهم 91.3% حوامل و 8.7% مترددات بعد الولادة، بالإضافة إلى خدمات التطعيم ومتابعة نمو الأطفال. كما بلغ متوسط زيارات كل حامل لمراكز رعاية الأمومة والطفولة حوالي 3.95 زيارة، حيث بلغ متوسط الزيارات لمن يقومون بمراجعة هذه المراكز بعد الولادة 2.97 زيارة، وبلغت نسبة زيارات المتابعات لأول مرة بعد الولادة إلى أعداد الحوامل 12.6% تقريباً، والشكل (39) يوضح معدلات التردد لزيارات الحامل قبل وبعد الولادة حسب المنطقة الطبية.

معدلات التردد علي مراكز رعاية الأمومة Rates of Frequencies to M.C.H



خدمات مكافحة الأمراض المزمنة

أهتمت الوزارة بتنفيذ الإستراتيجية الوطنية لرؤية الإمارات 2021 م بالتصدي لهذه الأمراض لمنع حدوثها والحد من مضاعفاتها من خلال برامج وقائية وعلاجية تعزيزية شاملة مثل:

- إعداد قاعدة بيانات عن مرضي السرطان بإنشاء السجل الوطني علي مستوي الدولة.
- إعداد البرامج التوعوية لمكافحة السرطان.
- إعداد مشروع قانون مكافحة التبغ وإنشاء عيادات الإقلاع عن التدخين بمراكز الطب الوقائي المختلفة.
- تشجيع إقامة المؤتمرات العلمية دورياً.
- تنشيط برامج التثقيف الصحي.
- العمل علي بناء القدرات الوطنية للترصد حيث قامت بتشكيل لجنة وطنية لوضع الخطط والإستراتيجيات المناسبة لتعزيز الإجراءات الإحترازية بالتعرف علي الأمراض المفاجئة والإشراف علي تنفيذها إلي جانب لجان فرعية في جميع المناطق الطبية لمتابعة تنفيذ هذه الخطط علي المستوي المحلي.

معدلات التردد لخدمات رعاية الأمومة و الطفولة حسب المنطقة الطبية
Rates of Frequencies at M.C.H. by Medical District

جدول (6-1) TABLE

جملة المترددات Total Attend	نسبة المراجعات بعد الولادة الي الحوامل الجدد New Postnatal To New Preg.	بعد الولادة Postnatal			الحوامل Pregnant			المنطقة District
		متوسط الزيارات بعد الولادة Visit Per Postnatal	متعدد Repeat	جديد New	متوسط زيارة الحامل Visit Per Pregnant	متعدد Repeat	جديد New	
6812	2.50	1.37	20	54	3.11	4574	2164	دبي Dubai
28334	15.92	6.37	3960	737	5.11	19008	4629	الشارقة Sharjah
8711	6.67	1.54	87	161	3.51	6049	2414	عجمان Ajman
3669	20.65	1.18	28	153	4.71	2747	741	أم القيوين U.A.Q
12858	22.17	1.11	95	850	3.11	8079	3834	رأس الخيمة R.A.K
13285	6.08	1.27	53	198	4.00	9778	3256	الفجيرة Fujairah
73669	12.64	2.97	4243	2153	3.95	50235	17038	الجملة Total

زيارات الحوامل و المترددات بعد الولادة علي مراكز الأمومة و الطفولة حسب الزيارة و الجنسية و المنطقة الطبية

Attendances at MCH Centers by Visit, Nationality & Medical District

جدول (6-2) TABLE

المنطقة الطبية Medical District							الجنسية Nationality	فترة الحمل Stage of preg.	نوع الزيارة Visits	حوامل Pregnants
الجملة Total	الفجيرة Fujairah	رأس الخيمة R.A.K.	أم القيوين U.A.Q.	عجمان Ajman	الشارقة Sharjah	دبي Dubai				
2641	924	689	121	166	696	45	مواطن Citizen	0 - 3	الزيارة الأولى (بالأشهر) First Visit (months)	
2765	390	452	279	688	129	827	غير مواطن Non Citizen			
5406	1314	1141	400	854	825	872	الجملة Total			
3694	1203	1021	77	309	1040	44	مواطن Citizen	3 - 6		
5654	391	859	175	1059	2145	1025	غير مواطن Non Citizen			
9348	1594	1880	252	1368	3185	1069	الجملة Total			
1375	278	483	33	100	471	10	مواطن Citizen	6 - 9		
909	70	330	56	92	148	213	غير مواطن Non Citizen			
2284	348	813	89	192	619	223	الجملة Total			
17038	3256	3834	741	2414	4629	2164	اجمالي الزيارة الأولى Total first visit			

زيارات الحوامل و المترددات بعد الولادة علي مراكز الأمومة و الطفولة حسب الزيارة و الجنسية و المنطقة الطبية

Attendances at MCH Centers by Visit, Nationality & Medical District

تابع جدول (6-2) CONT. TABLE

المنطقة الطبية Medical District							الجنسية Nationality	فترة الحمل Stage of preg.	نوع الزيارة Visits
الجملة Total	الفجيرة Fujairah	رأس الخيمة R.A.K.	أم القيوين U.A.Q.	عجمان Ajman	الشارقة Sharjah	دبي Dubai			
6040	2048	1403	140	396	2026	27	مواطن Citizen	الزيارة الثانية 2nd Visit	حوامل Pregnants
8683	650	1165	448	1357	3528	1535	غير مواطن Non Citizen		
14723	2698	2568	588	1753	5554	1562	الجملة Total		
5066	1588	1146	112	376	1823	21	مواطن Citizen	الزيارة الثالثة 3rd Visit	
7409	476	924	430	1351	2959	1269	غير مواطن Non Citizen		
12475	2064	2070	542	1727	4782	1290	الجملة Total		
4070	1142	952	96	225	1637	18	مواطن Citizen	الزيارة الرابعة 4th Visit	
5073	378	690	422	911	1762	910	غير مواطن Non Citizen		
9143	1520	1642	518	1136	3399	928	الجملة Total		
2839	794	438	72	98	1423	14	مواطن Citizen	الزيارة الخامسة 5th Visit	
2902	272	434	313	419	996	468	غير مواطن Non Citizen		
5741	1066	872	385	517	2419	482	الجملة Total		
2155	788	243	59	24	1039	2	مواطن Citizen	الزيارة السادسة 6th Visit	
1534	246	248	274	136	406	224	غير مواطن Non Citizen		
3689	1034	491	333	160	1445	226	الجملة Total		
3155	1151	207	57	434	1301	5	مواطن Citizen	الزيارة السابعة فأكثر 7th Visit	
1309	245	229	324	322	108	81	غير مواطن Non Citizen		
4464	1396	436	381	756	1409	86	الجملة Total		
50235	9778	8079	2747	6049	19008	4574	جملة مترددات الحوامل Total of Repeat cases		
31035	9916	6582	767	2128	11456	186	مواطن Citizen	الجملة Total	
36238	3118	5331	2721	6335	12181	6552	غير مواطن Non Citizen		
67273	13034	11913	3488	8463	23637	6738	الجملة Total		

زيارات الحوامل و المترددات بعد الولادة علي مراكز الأمومة و الطفولة حسب الزيارة و الجنسية و المنطقة الطبية

Attendances at MCH Centers by Visit, Nationality & Medical District

تابع جدول (6-2) CONT. TABLE

المنطقة الطبية Medical District							الجنسية Nationality	فترة الحمل Stage of preg.	نوع الزيارة Visits
الجملة Total	الفجيرة Fujairah	رأس الخيمة R.A.K.	أم القيوين U.A.Q.	عجمان Ajman	الشارقة Sharjah	دبي Dubai			
1289	181	599	28	47	425	9	مواطن Citizen	جديد New	بعد الولادة Postnatal
864	17	251	125	114	312	45	غير مواطن Non Citizen		
2153	198	850	153	161	737	54	الجملة Total		
860	41	75	5	73	658	8	مواطن Citizen	قديم Repeat	
3383	12	20	23	14	3302	12	غير مواطن Non Citizen		
4243	53	95	28	87	3960	20	الجملة Total		
2149	222	674	33	120	1083	17	مواطن Citizen	جملة Total	
4247	29	271	148	128	3614	57	غير مواطن Non Citizen		
6396	251	945	181	248	4697	74	الجملة Total		

أسباب تحويل الحوامل من مراكز الرعاية الأمومة والطفولة الي المستشفيات حسب فترة الحمل حسب المنطقة الطبية

Cause of Referral from M.C.H. Centers to Hospitals by Medical District

جدول (6-3) TABLE

المنطقة الطبية Medical District							فترة الحمل Stage of preg.	أسباب التحويل Cause of Referral
الجملة Total	الفجيرة Fujairah	رأس الخيمة R.A.K.	أم القيوين U.A.Q.	عجمان Ajman	الشارقة Sharjah	دبي Dubai		
27	2	17	0	8	0	0	0 - 3	إختلاف فصيلة الدم Rh. Compatibility
18	3	2	2	7	2	2	3 - 6	
46	3	28	0	15	0	0	6 - 9	
91	8	47	2	30	2	2	T ج	
0	0	0	0	0	0	0	0 - 3	طول الأم أقل من (150) سم Height less than 150 cm
5	0	1	0	4	0	0	3 - 6	
2	0	2	0	0	0	0	6 - 9	
7	0	3	0	4	0	0	T ج	

أسباب تحويل الحوامل من مراكز الرعاية الأمومة والطفولة الي المستشفيات حسب فترة الحمل حسب المنطقة الطبية

Cause of Referral from M.C.H. Centers to Hospitals by Medical District

تايح جدول (6-3) CONT. TABLE

الجملة Total	المنطقة الطبية Medical District						فترة الحمل Stage of preg.	أسباب التحويل Cause of Referral
	الفجيرة Fujairah	رأس الخيمة R.A.K.	أم القيوين U.A.Q.	عجمان Ajman	الشارقة Sharjah	دبي Dubai		
0	0	0	0	0	0	0	0 - 3	حمل متأخر سن الأم 1st pregnancy late (age of mother)
10	0	1	0	8	0	1	3 - 6	
2	0	2	0	0	0	0	6 - 9	
12	0	3	0	8	0	1	∑ T	
1	0	0	0	1	0	0	0 - 3	حمل متقدم سن الأم 1st pregnancy early (age of mother)
1	0	0	0	1	0	0	3 - 6	
5	0	4	0	0	0	1	6 - 9	
7	0	4	0	2	0	1	∑ T	
1	0	1	0	0	0	0	0 - 3	الحمل السادس أو أكثر Grandmultipara
13	5	4	0	3	0	1	3 - 6	
126	56	62	0	0	6	2	6 - 9	
140	61	67	0	3	6	3	∑ T	
1	0	0	0	1	0	0	0 - 3	وحم حمل مستمر Hyperemesis Gravidarum
6	0	3	0	0	0	3	3 - 6	
4	0	4	0	0	0	0	6 - 9	
11	0	7	0	1	0	3	∑ T	
64	0	49	0	13	1	1	0 - 3	فقر الدم Anaemia
192	33	80	4	14	18	43	3 - 6	
514	141	224	0	2	122	25	6 - 9	
770	174	353	4	29	141	69	∑ T	
21	9	3	0	9	0	0	0 - 3	ضغط الدم Hypertension
56	12	7	0	12	14	11	3 - 6	
116	5	76	0	2	24	9	6 - 9	
193	26	86	0	23	38	20	∑ T	

أسباب تحويل الحوامل من مراكز الرعاية الأمومة والطفولة الي المستشفيات حسب فترة الحمل حسب المنطقة الطبية

Cause of Referral from M.C.H. Centers to Hospitals by Medical District

تابع جدول (6-3) CONT. TABLE

الجملة Total	المنطقة الطبية Medical District						فترة الحمل Stage of preg.	أسباب التحويل Cause of Referral
	الفجيرة Fujairah	رأس الخيمة R.A.K.	أم القيوين U.A.Q.	عجمان Ajman	الشارقة Sharjah	دبي Dubai		
0	0	0	0	0	0	0	0 - 3	تسمم حمل Toxaemia of Preg.
9	0	5	0	0	2	2	3 - 6	
13	0	6	0	0	6	1	6 - 9	
22	0	11	0	0	8	3	ج T	
26	0	5	6	5	0	10	0 - 3	نزيف رحمي Vaginal Bleeding
22	1	14	0	1	1	5	3 - 6	
33	0	28	0	3	0	2	6 - 9	
81	1	47	6	9	1	17	ج T	
0	0	0	0	0	0	0	0 - 3	ضيق الحوض C.P. Disproportion
4	0	1	0	3	0	0	3 - 6	
1	0	1	0	0	0	0	6 - 9	
5	0	2	0	3	0	0	ج T	
3	0	3	0	0	0	0	0 - 3	وضع الجنين غير طبيعي Abnormal Presentation
25	0	23	0	2	0	0	3 - 6	
26	2	18	0	3	1	2	6 - 9	
54	2	44	0	5	1	2	ج T	
13	8	3	0	2	0	0	0 - 3	توائم Twin
31	16	1	0	6	4	4	3 - 6	
24	0	14	0	3	7	0	6 - 9	
68	24	18	0	11	11	4	ج T	
0	0	0	0	0	0	0	0 - 3	زيادة أو النقص في السائل الأمينيوسي Hydramnios
17	3	4	0	1	3	6	3 - 6	
34	4	10	0	1	15	4	6 - 9	
51	7	14	0	2	18	10	ج T	

أسباب تحويل الحوامل من مراكز الرعاية الأمومة والطفولة الي المستشفيات حسب فترة الحمل حسب المنطقة الطبية

Cause of Referral from M.C.H. Centers to Hospitals by Medical District

تابع جدول (6-3) CONT. TABLE

الجملة Total	المنطقة الطبية Medical District						فترة الحمل Stage of preg.	أسباب التحويل Cause of Referral
	الفجيرة Fujairah	رأس الخيمة R.A.K.	أم القيوين U.A.Q.	عجمان Ajman	الشارقة Sharjah	دبي Dubai		
78	25	30	0	13	3	7	0 - 3	السكري Diabetes
449	66	85	1	84	122	91	3 - 6	
674	130	103	0	92	212	137	6 - 9	
1201	221	218	1	189	337	235	ج T	
2	0	1	0	1	0	0	0 - 3	أمراض القلب C.V. Diseases
7	0	2	1	1	0	3	3 - 6	
28	1	20	0	2	0	5	6 - 9	
37	1	23	1	4	0	8	ج T	
150	44	61	3	23	17	2	0 - 3	أخرى ووصول الشهر السابع Others & 7th months terms
489	74	194	15	78	98	30	3 - 6	
5059	879	1117	363	1001	972	727	6 - 9	
5698	997	1372	381	1102	1087	759	ج T	
387	88	173	9	76	21	20	0 - 3	الجملة TOTAL
1354	213	427	23	225	264	202	3 - 6	
6707	1221	1719	363	1124	1365	915	6 - 9	
8448	1522	2319	395	1425	1650	1137	ج T	

التطعيمات بالصحة المدرسية ونسبة التغطية حسب المنطقة الطبية
Immunizations & Coverage in S.H.C. by Medical District

جدول (6-4) TABLE

فئة مستهدفة Aimed Students	جملة التلاميذ الجدد New Students	التطعيمات Immunizations								المنطقة District
		ثنائي للبالغين Td Adult		حصبة ونكاف M.M.		الثنائي D.T.		شلل الأطفال Polio		
		%	العدد NO.	%	العدد NO.	%	العدد NO.	%	العدد NO.	
2297	1459	97.26	2234	96.92	1414	98.63	1439	98.63	1439	دبي Dubai
1234	3038	99.35	1226	99.84	3033	99.84	3033	99.84	3033	الشارقة Sharjah
999	1162	100.00	999	100.00	1162	100.00	1162	100.00	1162	عجمان Ajman
309	414	100.00	309	99.52	412	100.00	414	100.00	414	أم القيوين U.A.Q
2678	1502	99.78	2672	99.67	1497	99.67	1497	99.67	1497	رأس الخيمة R.A.K
1734	1689	98.85	1714	99.17	1675	97.87	1653	97.87	1653	الفجيرة Fujairah
9251	9264	98.95	9154	18.08	1675	99.29	9198	99.29	9198	الجملة Total

بيانات من الادارة المركزية للصحة المدرسية 2014 / 2015.

الأمراض المعدية المسجلة بعيادات الصحة المدرسية حسب المرض و المنطقة
Registered Notifiable Diseases at S.H.C. by Disease & District

جدول (6-5) TABLE

الجملة Total	المنطقة District						المرض Disease
	الفجيرة Fujairah	رأس الخيمة R.A.K.	أم القيوين U.A.Q.	عجمان Ajman	الشارقة Sharjah	دبي Dubai	
0	0	0	0	0	0	0	الحصبة Measles
0	0	0	0	0	0	0	حصبة ألماني Rubella
0	0	0	0	0	0	0	الدفثيريا Diphtheria
649	203	53	1	67	283	42	الجدري المائي Chocken Pox
0	0	0	0	0	0	0	السعال الديكي Whooping Cough
8	4	0	0	0	3	1	النكاف الوبائي Mumps
8	6	0	0	0	2	0	الحمى القرمزية Scarlet Fever
0	0	0	0	0	0	0	التهاب كبد وبائي Infe. Hepati.
2	0	0	0	1	0	1	التهاب كبد أ Serum. Hepat.a

الأمراض المعدية المسجلة بعيادات الصحة المدرسية حسب المرض و المنطقة
Registered Notifiable Diseases at S.H.C. by Disease & District

تابع جدول (6-5) CONT. TABLE

الجملة Total	المنطقة District						المرض Disease
	الفجيرة Fujairah	رأس الخيمة R.A.K.	أم القيوين U.A.Q.	عجمان Ajman	الشارقة Sharjah	دبي Dubai	
0	0	0	0	0	0	0	إنكلوستوما Ancylostomiasis
0	0	0	0	0	0	0	إسكاريس Ascariasis
1	1	0	0	0	0	0	جارديا لامبيا Gardia Lambia
2	2	0	0	0	0	0	الملاريا Malaria
8	2	0	0	0	6	0	الجرب Scabies

بيانات 2014 / 2015.

التطعيمات حسب الجنسية و نوع التطعيم وفئات السن
Immunizations by Nationality, Type of Vaccine & Age Group

جدول (6-6) TABLE

الجملة Total (0 - 5)	2 - 5	1 -	0 -	الجنسية Nationality	الجرعة Dose	نوع التطعيم Type of Vaccine
28557	4	8	28545	مواطن Citizen	الدرن BCG	
45823	25	135	45663	غير مواطن Non Citizen		
74380	29	143	74208	الجملة Total		
26365	23	55	26287	مواطن Citizen	أولي (1)	شلل أطفال Injectable Polio
51853	46	114	51693	غير مواطن Non Citizen		
78218	69	169	77980	الجملة Total		
18634	5	63	18566	مواطن Citizen	ثانية (2)	
29806	7	83	29716	غير مواطن Non Citizen		
48440	12	146	48282	الجملة Total		

التطعيمات حسب الجنسية و نوع التطعيم وفئات السن
Immunizations by Nationality, Type of Vaccine & Age Group

تابع جدول (6-6) CONT. TABLE

الجملة Total (0 - 5)	2 - 5	1 -	0 -	الجنسية Nationality	الجرعة Dose	نوع التطعيم Type of Vaccine
49523	23	38	49462	مواطن Citizen	ثالثة (2)	تطعيم فموي لشلل الأطفال Oral Polio
92102	22	96	91984	غير مواطن Non Citizen		
141625	45	134	141446	الجملة Total		
16366	42	175	16149	مواطن Citizen	منشطة (3)	
37355	45	351	36959	غير مواطن Non Citizen		
53721	87	526	53108	الجملة Total		
15552	1967	13585	0	مواطن Citizen	منشطة Booster	
41797	2658	39139	0	غير مواطن Non Citizen		
57349	4625	52724	0	الجملة Total		
27110	42	62	27006	مواطن Citizen	أولي (1)	التهاب كبدي بائي Hepatitis
45148	114	595	44439	غير مواطن Non Citizen		
72258	156	657	71445	الجملة Total		
31266	28	26	31212	مواطن Citizen	ثانية (2)	التهاب كبدي بائي Hepatitis
55123	57	97	54969	غير مواطن Non Citizen		
86389	85	123	86181	الجملة Total		
28269	21	111	28137	مواطن Citizen	ثالثة (3)	
55043	48	225	54770	غير مواطن Non Citizen		
83312	69	336	82907	الجملة Total		
28146	76	4648	23422	مواطن Citizen	(4) رابعة	
57124	173	9053	47898	غير مواطن Non Citizen		
85270	249	13701	71320	الجملة Total		

التطعيمات حسب الجنسية و نوع التطعيم وفئات السن
Immunizations by Nationality, Type of Vaccine & Age Group

تابع جدول (6-6) CONT. TABLE

الجملة Total (0 - 5)	2 - 5	1 -	0 -	الجنسية Nationality	الجرعة Dose	نوع التطعيم Type of Vaccine
33013	41	60	32912	مواطن Citizen	أولي (1)	هيموفليس انفلونزا H. I. B
54167	52	142	53973	غير مواطن Non Citizen		
87180	93	202	86885	الجملة Total		
28409	16	97	28296	مواطن Citizen	ثانية (2)	
53925	12	205	53708	غير مواطن Non Citizen		
82334	28	302	82004	الجملة Total		
29286	76	520	28690	مواطن Citizen	ثالثة (3)	
60624	120	1029	59475	غير مواطن Non Citizen		
89910	196	1549	88165	الجملة Total		
26763	1441	25270	52	مواطن Citizen	منشطة Booster	
56518	1521	54494	503	غير مواطن Non Citizen		
83281	2962	79764	555	الجملة Total		
32280	28	37	32215	مواطن Citizen	أولي (1)	الثلاثي DPT
54319	39	105	54175	غير مواطن Non Citizen		
86599	67	142	86390	الجملة Total		
27288	23	100	27165	مواطن Citizen	ثانية (2)	
54093	28	147	53918	غير مواطن Non Citizen		
81381	51	247	81083	الجملة Total		
28004	96	491	27417	مواطن Citizen	ثالثة (3)	
59963	143	804	59016	غير مواطن Non Citizen		
94654	239	1295	86433	الجملة Total		
26453	3163	25572	53	مواطن Citizen	منشطة Booster	
57911	3763	56727	144	غير مواطن Non Citizen		
84364	6926	82299	197	الجملة Total		

التطعيمات حسب الجنسية و نوع التطعيم وفئات السن
Immunizations by Nationality, Type of Vaccine & Age Group

تابع جدول (6-6) CONT. TABLE

الجملة Total (0 - 5)	2 - 5	1 -	0 -	الجنسية Nationality	الجرعة Dose	نوع التطعيم Type of Vaccine
35815	828	653	34334	مواطن Citizen	أولي (1)	المكورات الرئوية سباعية التكافئ pneumococcal Conjugate Vaccine
67214	1040	2839	63335	غير مواطن Non Citizen		
103029	1868	3492	97669	الجملة Total		
29334	14	428	28892	مواطن Citizen	ثانية (2)	
61670	23	1994	59653	غير مواطن Non Citizen		
91004	37	2422	88545	الجملة Total		
26279	15	1067	25197	مواطن Citizen	ثالثة (3)	
67594	23	2657	64914	غير مواطن Non Citizen		
93873	38	3724	90111	الجملة Total		
26715	319	26365	31	مواطن Citizen	منشطة Booster	المكورات الرئوية سباعية التكافئ Pneumococcal Conjugate Vaccine
59158	526	58552	80	غير مواطن Non Citizen		
85873	845	84917	111	الجملة Total		
34156	617	16601	16938	مواطن Citizen	أولي (1)	حصبة , حصبة ألماني ونكفية MMR
73494	741	24692	48061	غير مواطن Non Citizen		
107650	1358	41293	64999	الجملة Total		
17435	1526	15907	2	مواطن Citizen	ثانية (2)	
43438	1987	41449	2	غير مواطن Non Citizen		
60873	3513	57356	4	الجملة Total		
33717	168	16475	17074	مواطن Citizen	أولي (1)	تطعيم السعال الديكي Chickenpox
70786	358	24293	46135	غير مواطن Non Citizen		
104503	526	40768	63209	الجملة Total		
2014	1996	18	0	مواطن Citizen	ثانية (2)	
8604	8564	40	0	غير مواطن Non Citizen		
10618	10560	58	0	الجملة Total		

التطعيمات حسب الجنسية و نوع التطعيم وفئات السن
Immunizations by Nationality, Type of Vaccine & Age Group

تابع جدول (6-6) CONT. TABLE

الجملة Total (0 - 5)	2 - 5	1 -	0 -	الجنسية Nationality	الجرعة Dose	نوع التطعيم Type of Vaccine
23973	4	1	23968	مواطن Citizen	أولي (1)	تطعيم فيروسات دوري Rota Virus
37253	1	10	37242	غير مواطن Non Citizen		
61226	5	11	61210	الجملة Total		
22193	0	6	22187	مواطن Citizen	ثانية (2)	
35806	0	14	35792	غير مواطن Non Citizen		
57999	0	20	57979	الجملة Total		

التطعيمات للأطفال أقل من سنة حسب الجنسية و نوع التطعيم
Immunizations Below One Year by Nationality and Type of Vaccine

جدول (6-7) TABLE

المنطقة District								الجنسية Nationality	الجرعة Dose	نوع التطعيم Type of Vaccine
الجملة Total	الفجيرة Fujairah	رأس الخيمة R.A.K.	أم القيوين U.A.Q.	عجمان Ajman	الشارقة Sharjah	دبي Dubai	أبو ظبي Abu Dhabi			
28545	2519	2671	630	394	3049	8082	11200	مواطن Citizen	BCG الدرن	
45663	1350	1561	419	4670	6754	22977	7932	غير مواطن Non Citizen		
74208	3869	4232	1049	5064	9803	31059	19132	الجملة Total		
33275	2673	6614	667	784	4079	5124	13334	مواطن Citizen	أولي (1)	شلل أطفال Injectable Polio
54181	855	1866	757	3451	9722	16984	20546	غير مواطن Non Citizen		
77980	3857	2072	929	5064	10070	22108	33880	الجملة Total		
18566	2660	0	500	427	2766	0	12213	مواطن Citizen	ثانية (2)	
29716	962	0	654	2057	7607	0	18436	غير مواطن Non Citizen		
48282	3622	0	1154	2484	10373	0	30649	الجملة Total		

التطعيمات للأطفال أقل من سنة حسب الجنسية و نوع التطعيم
Immunizations Below One Year by Nationality and Type of Vaccine

تابع جدول (6-7) CONT. TABLE

المنطقة District								الجنسية Nationality	الجرعة Dose	نوع التطعيم Type of Vaccine
الجملة Total	الفجيرة Fujairah	رأس الخميرة R.A.K.	أم القيوين U.A.Q.	عجمان Ajman	الشارقة Sharjah	دبي Dubai	أبو ظبي Abu Dhabi			
49462	2687	3021	638	850	3967	3152	35147	مواطن Citizen	ثالثة (2)	تطعيم فموي لشلل الأطفال Oral Polio
91984	968	1993	803	3283	11527	14988	58422	غير مواطن Non Citizen		
141446	3655	5014	1441	4133	15494	18140	93569	الجملة Total		
16149	2716	3121	624	796	4095	4797	0	مواطن Citizen	منشطة (3)	
36959	1057	1769	810	3688	12304	17331	0	غير مواطن Non Citizen		
53108	3773	4890	1434	4484	16399	22128	0	الجملة Total		
27006	2511	1324	581	394	3019	8081	11096	مواطن Citizen	(1) أولي	التهاب كبدي بائي Hepatitis
44439	1346	748	348	4670	7051	22940	7336	غير مواطن Non Citizen		
71445	3857	2072	929	5064	10070	31021	18432	الجملة Total		
31212	827	6614	666	880	4085	4806	13334	مواطن Citizen	(2) ثانية	
54969	3483	1866	757	3374	10064	14879	20546	غير مواطن Non Citizen		
86181	4310	8480	1423	4254	14149	19685	33880	الجملة Total		
28137	2459	3012	666	922	3935	4930	12213	مواطن Citizen	(3) ثالثة	التهاب كبدي بائي Hepatitis
54770	911	1993	869	3513	12131	16917	18436	غير مواطن Non Citizen		
82907	3370	5005	1535	4435	16066	21847	30649	الجملة Total		
23422	1532	3121	646	1368	4026	425	12304	مواطن Citizen	(4) رابعة	
47898	867	1769	845	4188	11706	8123	20400	غير مواطن Non Citizen		
71320	2399	4890	1491	5556	15732	8548	32704	الجملة Total		

التطعيمات للأطفال أقل من سنة حسب الجنسية و نوع التطعيم
Immunizations Below One Year by Nationality and Type of Vaccine

تابع جدول (6-7) CONT. TABLE

المنطقة District								الجنسية Nationality	الجرعة Dose	نوع التطعيم Type of Vaccine	
الجملة Total	الفجيرة Fujairah	رأس الخمبة R.A.K.	أم القيوين U.A.Q.	عجمان Ajman	الشارقة Sharjah	دبي Dubai	أبو ظبي Abu Dhabi				
32912	2397	6614	666	784	4188	4929	13334	مواطن Citizen	(1) أولي	هيموفليس انفلونزا H. I. B	
53973	2687	1866	756	3452	9693	14973	20546	غير مواطن Non Citizen			
86885	5084	8480	1422	4236	13881	19902	33880	الجملة Total			
28296	2449	3021	666	841	4096	5010	12213	مواطن Citizen	(2) ثانية		
53708	899	1993	868	3105	11844	16563	18436	غير مواطن Non Citizen			
82004	3348	5014	1534	3946	15940	21573	30649	الجملة Total			
28690	2474	3121	647	792	4212	5140	12304	مواطن Citizen	(3) ثالثة		
59475	1946	1769	858	4010	12609	17883	20400	غير مواطن Non Citizen			
88165	4420	4890	1505	4802	16821	23023	32704	الجملة Total			
32215	1574	6614	666	709	4090	5228	13334	مواطن Citizen	(1) أولي	الثلاثي DPT	
54175	690	1866	756	3452	9695	17170	20546	غير مواطن Non Citizen			
86390	2264	8480	1422	4161	13785	22398	33880	الجملة Total			
27165	1578	3021	665	841	3942	4905	12213	مواطن Citizen	(2) ثانية		
53918	787	1993	868	3105	11679	17050	18436	غير مواطن Non Citizen			
81083	2365	5014	1533	3946	15621	21955	30649	الجملة Total			
27417	1532	3121	648	792	4120	4900	12304	مواطن Citizen	(3) ثالثة		الثلاثي DPT
59016	865	1769	857	3803	12567	18755	20400	غير مواطن Non Citizen			
86433	2397	4890	1505	4595	16687	23655	32704	الجملة Total			

التطعيمات للأطفال (1 - 2) سنوات حسب الجنسية و نوع التطعيم
Immunizations (1 - 2 Years) by Nationality and Type of Vaccine

جدول (6-8) TABLE

المنطقة District								الجنسية Nationality	الجرعة Dose	نوع التطعيم Type of Vaccine
الجملة Total	الفجيرة Fujairah	رأس الخميمة R.A.K.	أم القيوين U.A.Q.	عجمان Ajman	الشارقة Sharjah	دبي Dubai	أبو ظبي Abu Dhabi			
34334	2678	6614	679	782	4139	5847	13595	مواطن Citizen	(1) أولي	المكورات الرئوية سباعية التكافؤ Pneumococcal Conjugate Vaccine
63335	955	1866	940	3447	11665	22287	22175	غير مواطن Non Citizen		
97669	3633	8480	1619	4229	15804	28134	35770	الجملة Total		
28892	2712	3021	669	839	3932	4991	12728	مواطن Citizen	(2) ثانية	
59653	990	1993	899	3105	13047	18408	21211	غير مواطن Non Citizen		
88545	3702	5014	1568	3944	16979	23399	33939	الجملة Total		
25197	1180	1769	879	793	4131	4993	11452	مواطن Citizen	(3) ثالثة	
64914	3897	4890	1526	3658	13012	18765	19166	غير مواطن Non Citizen		
90111	5077	6659	2405	4451	17143	23758	30618	الجملة Total		
16938	1279	3064	238	839	4393	5626	1499	مواطن Citizen	(1) أولي	حصبة ، حصبة ألماني ونكفية MMR
48061	1050	2253	621	3990	14230	24133	1784	غير مواطن Non Citizen		
64999	2329	5317	859	4829	18623	29759	3283	الجملة Total		
17074	2137	3064	235	881	4111	5186	1460	مواطن Citizen	(1) أولي	تطعيم السعال الديكي Chickenpox
46135	948	2253	666	4336	14606	21590	1736	غير مواطن Non Citizen		
63209	3085	5317	901	5217	18717	26776	3196	الجملة Total		
23968	2610	3385	615	841	3832	110	12575	مواطن Citizen	(1) أولي	تطعيم فيروسات دوري Rota Virus
37242	878	1914	733	3171	8789	3088	18669	غير مواطن Non Citizen		
61210	3488	5299	1348	4012	12621	3198	31244	الجملة Total		
22187	2727	3079	591	856	3728	104	11102	مواطن Citizen	(2) ثانية	تطعيم فيروسات دوري Rota Virus
35792	1064	1798	730	2387	9351	3360	17102	غير مواطن Non Citizen		
57979	3791	4877	1321	3243	13079	3464	28204	الجملة Total		

التطعيمات للأطفال (1 - 2) سنوات حسب الجنسية و نوع التطعيم
Immunizations (1 - 2 Years) by Nationality and Type of Vaccine

تابع جدول (6-8) CONT. TABLE

المنطقة District								الجنسية Nationality	الجرعة Dose	نوع التطعيم Type of Vaccine	
الجملة Total	الفجيرة Fujairah	رأس الخيمة R.A.K.	أم القيوين U.A.Q.	عجمان Ajman	الشارقة Sharjah	دبي Dubai	أبو ظبي Abu Dhabi				
8	0	0	0	0	3	0	5	مواطن Citizen	BCG الدرن		
135	0	0	0	0	79	23	33	غير مواطن Non Citizen			
143	0	0	0	0	82	23	38	الجملة Total			
55	0	0	0	0	2	35	18	مواطن Citizen	أولي (1)	شلل أطفال Injectable Polio	
114	0	0	0	0	15	57	42	غير مواطن Non Citizen			
169	0	0	0	0	17	92	60	الجملة Total			
63	2	0	0	0	3	0	58	مواطن Citizen	ثانية (2)		
83	0	0	0	0	11	0	72	غير مواطن Non Citizen			
146	2	0	0	0	14	0	130	الجملة Total			
38	2	0	2	0	3	31	0	مواطن Citizen	ثالثة (2)	تطعيم فموي لشلل الأطفال Oral Polio	
96	0	0	1	0	40	55	0	غير مواطن Non Citizen			
134	2	0	3	0	43	86	0	الجملة Total			
175	0	0	33	0	2	140	0	مواطن Citizen	منشطة (3)		
351	0	0	71	0	117	163	0	غير مواطن Non Citizen			
526	0	0	104	0	119	303	0	الجملة Total			
13585	0	3310	641	1009	3976	4649	0	مواطن Citizen	منشطة Booster		
39139	0	2209	922	5526	12390	18092	0	غير مواطن Non Citizen			
52724	0	5519	1563	6535	16366	22741	0	الجملة Total			
62	0	0	0	0	4	38	20	مواطن Citizen	أولي (1)		التهاب كبدي بائي Hepatitis
595	0	0	0	0	3	403	189	غير مواطن Non Citizen			
657	0	0	0	0	7	441	209	الجملة Total			

التطعيمات للأطفال (1 - 2) سنوات حسب الجنسية و نوع التطعيم
Immunizations (1 - 2 Years) by Nationality and Type of Vaccine

تابع جدول (6-8) CONT. TABLE

المنطقة District								الجنسية Nationality	الجرعة Dose	نوع التطعيم Type of Vaccine	
الجملة Total	الفجيرة Fujairah	رأس الخميرة R.A.K.	أم القيوين U.A.Q.	عجمان Ajman	الشارقة Sharjah	دبي Dubai	أبو ظبي Abu Dhabi				
26	0	0	0	0	1	7	18	مواطن Citizen	ثانية (2)	التهاب كبدى بائى Hepatitis	
97	0	0	0	0	14	41	42	غير مواطن Non Citizen			
123	0	0	0	0	15	48	60	الجملة Total			
111	1	0	3	0	2	47	58	مواطن Citizen	ثالثة (3)		
225	0	0	1	0	35	117	72	غير مواطن Non Citizen			
336	1	0	4	0	37	164	130	الجملة Total			
4648	0	0	42	0	30	4229	347	مواطن Citizen	رابعة (4)		
9053	3	0	96	0	126	8297	531	غير مواطن Non Citizen			
13701	3	0	138	0	156	12526	878	الجملة Total			
60	0	0	0	0	1	41	18	مواطن Citizen	أولى (1)		هيموفليس انفلونزا H. I. B
142	0	0	0	0	27	73	42	غير مواطن Non Citizen			
202	0	0	0	0	28	114	60	الجملة Total			
97	1	0	2	0	3	33	58	مواطن Citizen	ثانية (2)		
205	0	0	1	0	77	55	72	غير مواطن Non Citizen			
302	1	0	3	0	80	88	130	الجملة Total			
520	0	0	8	0	2	163	347	مواطن Citizen	ثالثة (3)		
1029	3	0	5	0	172	318	531	غير مواطن Non Citizen			
1549	3	0	13	0	174	481	878	الجملة Total			
25270	2002	3310	632	984	3915	4060	10367	مواطن Citizen	منشطة Booster		
54494	823	2209	906	4668	11921	15303	18664	غير مواطن Non Citizen			
79764	2825	5519	1538	5652	15836	19363	29031	الجملة Total			

التطعيمات للأطفال (1 - 2) سنوات حسب الجنسية و نوع التطعيم
Immunizations (1 - 2 Years) by Nationality and Type of Vaccine

تابع جدول (6-8) CONT. TABLE

المنطقة District								الجنسية Nationality	الجرعة Dose	نوع التطعيم Type of Vaccine
الجملة Total	الفجيرة Fujairah	رأس الخميرة R.A.K.	أم القيوين U.A.Q.	عجمان Ajman	الشارقة Sharjah	دبي Dubai	أبو ظبي Abu Dhabi			
37	0	0	0	0	2	17	18	مواطن Citizen	أولي (1)	الثلاثي DPT
105	0	0	0	0	14	49	42	غير مواطن Non Citizen		
142	0	0	0	0	16	66	60	الجملة Total		
100	1	0	2	0	3	36	58	مواطن Citizen	ثانية (2)	
147	0	0	1	0	21	53	72	غير مواطن Non Citizen		
247	1	0	3	0	24	89	130	الجملة Total		
491	0	0	8	0	1	135	347	مواطن Citizen	ثالثة (3)	
804	3	0	5	0	107	158	531	غير مواطن Non Citizen		
1295	3	0	13	0	108	293	878	الجملة Total		
25572	2002	3310	583	986	3978	4310	10403	مواطن Citizen	منشطة Booster	
56727	823	2209	789	4673	12219	17410	18604	غير مواطن Non Citizen		
82299	2825	5519	1372	5659	16197	21720	29007	الجملة Total		
653	0	0	0	0	3	57	593	مواطن Citizen	أولي (1)	المكورات الرئوية سباعية التكافئ pneumococcal Conjugate Vaccine
2839	0	0	4	0	491	542	1802	غير مواطن Non Citizen		
3492	0	0	4	0	494	599	2395	الجملة Total		
428	2	0	3	0	1	29	393	مواطن Citizen	ثانية (2)	
1994	0	0	5	0	168	248	1573	غير مواطن Non Citizen		
2422	2	0	8	0	169	277	1966	الجملة Total		
1067	0	0	6	0	2	84	975	مواطن Citizen	ثالثة (3)	
2657	3	0	8	0	303	226	2117	غير مواطن Non Citizen		
3724	3	0	14	0	305	310	3092	الجملة Total		

التطعيمات للأطفال (1 - 2) سنوات حسب الجنسية و نوع التطعيم
Immunizations (1 - 2 Years) by Nationality and Type of Vaccine

تابع جدول (6-8) CONT. TABLE

المنطقة District								الجنسية Nationality	الجرعة Dose	نوع التطعيم Type of Vaccine
الجملة Total	الفجيرة Fujairah	رأس الخميرة R.A.K.	أم القيوين U.A.Q.	عجمان Ajman	الشارقة Sharjah	دبي Dubai	أبو ظبي Abu Dhabi			
26365	2251	3310	650	1017	4001	5336	9800	مواطن Citizen	منشطة Booster	المكورات الرئوية سباعية التكافئ Pnemococcal Conjugate Vaccine
58552	954	2209	942	5878	12966	18950	16653	غير مواطن Non Citizen		
84917	3205	5519	1592	6895	16967	24286	26453	الجملة Total		
16601	1279	3064	424	0	256	121	11457	مواطن Citizen	أولي (1)	حصبة ، حصبة ألماني ونكفية MMR
24692	1050	2253	421	0	108	150	20710	غير مواطن Non Citizen		
41293	2329	5317	845	0	364	271	32167	الجملة Total		
15907	2162	0	463	701	2829	1061	8691	مواطن Citizen	ثانية (2)	
41449	918	0	628	3478	8805	11419	16201	غير مواطن Non Citizen		
57356	3080	0	1091	4179	11634	12480	24892	الجملة Total		
16475	2137	3064	405	0	3	216	10650	مواطن Citizen	أولي (1)	تطعيم السعال الديكي Chickenpox
24293	948	2253	468	0	91	364	20169	غير مواطن Non Citizen		
40768	3085	5317	873	0	94	580	30819	الجملة Total		
18	0	0	0	0	0	18	0	مواطن Citizen	ثانية (2)	
40	0	0	0	0	0	40	0	غير مواطن Non Citizen		
58						58		الجملة Total		
1	0	0	0	0	0	0	1	مواطن Citizen	أولي (1)	تطعيم فيروسات دوري Rota Virus
10	0	0	0	0	0	0	10	غير مواطن Non Citizen		
11	0	0	0	0	0	0	11	الجملة Total		
6	2	0	0	0	0	0	4	مواطن Citizen	ثانية (2)	
14	0	0	0	0	0	0	14	غير مواطن Non Citizen		
20	2	0	0	0	0	0	18	الجملة Total		

التطعيمات للأطفال (2 - 5) سنوات حسب الجنسية و نوع التطعيم
Immunizations (2 - 5 Years) by Nationality and Type of Vaccine

جدول (6-9) TABLE

المنطقة District								الجنسية Nationality	الجرعة Dose	نوع التطعيم Type of Vaccine
الجملة Total	الفجيرة Fujairah	رأس الخيمة R.A.K.	أم القيوين U.A.Q.	عجمان Ajman	الشارقة Sharjah	دبي Dubai	أبو ظبي Abu Dhabi			
4	0	0	0	0	0	0	4	مواطن Citizen	BCG الدرن	
25	0	0	0	0	12	0	13	غير مواطن Non Citizen		
29	0	0	0	0	12	0	17	الجملة Total		
23	1	0	0	0	4	4	14	مواطن Citizen	أولي (1)	شلل أطفال Injectable Polio
46	0	0	1	0	14	4	27	غير مواطن Non Citizen		
69	1	0	1	0	18	8	41	الجملة Total		
5	0	0	0	0	5	0	0	مواطن Citizen	ثانية (2)	
7	0	0	0	0	7	0	0	غير مواطن Non Citizen		
12	0	0	0	0	12	0	0	الجملة Total		
23	2	0	2	0	5	14	0	مواطن Citizen	ثالثة (3)	
22	0	0	1	0	8	13	0	غير مواطن Non Citizen		
45	2	0	3	0	13	27	0	الجملة Total		
42	0	0	10	0	1	31	0	مواطن Citizen	منشطة (3)	تطعيم فموي لشلل الأطفال Oral Polio
45	0	0	3	0	16	26	0	غير مواطن Non Citizen		
87	0	0	13	0	17	57	0	الجملة Total		
1967	1	0	0	0	5	1961	0	مواطن Citizen	منشطة Booster	
2658	0	0	0	0	95	2563	0	غير مواطن Non Citizen		
4625	1	0	0	0	100	4524	0	الجملة Total		
42	0	0	0	0	3	2	37	مواطن Citizen	أولي (1)	التهاب كبدي بائي Hepatitis
114	0	0	0	0	1	20	93	غير مواطن Non Citizen		
156	0	0	0	0	4	22	130	الجملة Total		

التطعيمات للأطفال (2 - 5) سنوات حسب الجنسية و نوع التطعيم
Immunizations (2 - 5 Years) by Nationality and Type of Vaccine

تابع جدول (6-9) CONT. TABLE

المنطقة District								الجنسية Nationality	الجرعة Dose	نوع التطعيم Type of Vaccine
الجملة Total	الفجيرة Fujairah	رأس الخميرة R.A.K.	أم القيوين U.A.Q.	عجمان Ajman	الشارقة Sharjah	دبي Dubai	أبو ظبي Abu Dhabi			
28	0	0	0	0	2	12	14	مواطن Citizen	ثانية (2)	التهاب كبدى بائى Hepatitis
57	0	0	1	0	13	16	27	غير مواطن Non Citizen		
85	0	0	1	0	15	28	41	الجملة Total		
21	0	0	0	0	4	17	0	مواطن Citizen	ثالثة (3)	
48	0	0	1	0	17	30	0	غير مواطن Non Citizen		
69	0	0	1	0	21	47	0	الجملة Total		
76	0	0	2	0	1	14	59	مواطن Citizen	رابعة (4)	
173	0	0	0	0	17	74	82	غير مواطن Non Citizen		
249	0	0	2	0	18	88	141	الجملة Total		
41	0	0	0	0	2	25	14	مواطن Citizen	أولى (1)	
52	0	0	0	0	8	17	27	غير مواطن Non Citizen		
93	0	0	0	0	10	42	41	الجملة Total		
16	0	0	0	0	5	11	0	مواطن Citizen	ثانية (2)	
12	0	0	1	0	5	6	0	غير مواطن Non Citizen		
28	0	0	1	0	10	17	0	الجملة Total		
76	0	0	2	0	3	12	59	مواطن Citizen	ثالثة (3)	
120	0	0	1	0	22	15	82	غير مواطن Non Citizen		
196	0	0	3	0	25	27	141	الجملة Total		
1441	253	0	11	0	5	361	811	مواطن Citizen	منشطة Booster	
1521	12	0	2	0	95	531	881	غير مواطن Non Citizen		
2962	265	0	13	0	100	892	1692	الجملة Total		

التطعيمات للأطفال (2 - 5) سنوات حسب الجنسية و نوع التطعيم
Immunizations (2 - 5 Years) by Nationality and Type of Vaccine

تابع جدول (6-9) CONT. TABLE

المنطقة District								الجنسية Nationality	الجرعة Dose	نوع التطعيم Type of Vaccine
الجملة Total	الفجيرة Fujairah	رأس الخيمة R.A.K.	أم القيوين U.A.Q.	عجمان Ajman	الشارقة Sharjah	دبي Dubai	أبو ظبي Abu Dhabi			
28	0	0	0	0	3	11	14	مواطن Citizen	أولي (1)	الثلاثي DPT
39	0	0	0	0	8	4	27	غير مواطن Non Citizen		
67	0	0	0	0	11	15	41	الجملة Total		
23	0	0	0	0	4	19	0	مواطن Citizen	ثانية (2)	
28	0	0	1	0	11	16	0	غير مواطن Non Citizen		
51	0	0	1	0	15	35	0	الجملة Total		
96	0	0	2	0	3	32	59	مواطن Citizen	ثالثة (3)	
143	0	0	1	0	27	33	82	غير مواطن Non Citizen		
239	0	0	3	0	30	65	141	الجملة Total		
3163	254	0	11	0	17	2013	868	مواطن Citizen	منشطة Booster	
3763	13	0	4	0	217	2571	958	غير مواطن Non Citizen		
6926	267	0	15	0	234	4584	1826	الجملة Total		
828	1	0	0	0	2	31	794	مواطن Citizen	أولي (1)	المكورات الرئوية سباعية التكافئ Pneumococcal Conjugate Vaccine
1040	0	0	0	0	23	103	914	غير مواطن Non Citizen		
1868	1	0	0	0	25	134	1708	الجملة Total		
14	0	0	0	0	0	11	3	مواطن Citizen	ثانية (2)	
23	0	0	1	0	0	16	6	غير مواطن Non Citizen		
37	0	0	1	0	0	27	9	الجملة Total		
15	0	0	2	0	0	6	7	مواطن Citizen	ثالثة (3)	
23	0	0	1	0	4	13	5	غير مواطن Non Citizen		
38	0	0	3	0	4	19	12	الجملة Total		

التطعيمات للأطفال (2 - 5) سنوات حسب الجنسية و نوع التطعيم
Immunizations (2 - 5 Years) by Nationality and Type of Vaccine

تابع جدول (6-9) CONT. TABLE

المنطقة District								الجنسية Nationality	الجرعة Dose	نوع التطعيم Type of Vaccine
الجملة Total	الفجيرة Fujairah	رأس الخيمة R.A.K.	أم القيوين U.A.Q.	عجمان Ajman	الشارقة Sharjah	دبي Dubai	أبو ظبي Abu Dhabi			
319	1	0	10	0	3	269	36	مواطن Citizen	منشطة Booster	
526	0	0	3	0	117	365	41	غير مواطن Non Citizen		
845	1	0	13	0	120	634	77	الجملة Total		
617	0	0	3	0	9	0	605	مواطن Citizen	أولي (1)	حصبة ، حصبة ألماني ونكفية MMR
741	0	0	1	0	33	0	707	غير مواطن Non Citizen		
1358	0	0	4	0	42	0	1312	الجملة Total		
1526	1	0	2	0	4	1485	34	مواطن Citizen	ثانية (2)	
1987	0	0	2	0	62	1875	48	غير مواطن Non Citizen		
3513	1	0	4	0	66	3360	82	الجملة Total		
168	0	0	2	0	2	0	164	مواطن Citizen	أولي (1)	تطعيم السعال الديكي Chickenpox
358	0	0	2	0	29	0	327	غير مواطن Non Citizen		
526	0	0	4	0	31	0	491	الجملة Total		
1996	0	0	0	0	0	1996	0	مواطن Citizen	ثانية (2)	
8564	0	0	0	0	0	8564	0	غير مواطن Non Citizen		
10560	0	0	0	0	0	10560	0	الجملة Total		
4	2	0	0	0	0	0	2	مواطن Citizen	أولي (1)	تطعيم فيروسات دوري Rota Virus
1	0	0	0	0	0	0	1	غير مواطن Non Citizen		
5	2	0	0	0	0	0	3	الجملة Total		

تطعيمات أخرى تمت بالطب الوقائي حسب المنطقة Other Immunizations Carried Out by District

جدول (6-10) TABLE

التطعيم Vaccine						المنطقة District
أخرى Other	حمى صفراء Yellow Fever	تيفويد Typhoid	التهاب سحائي Meningitis	كوليرا Cholera	التهاب كبدي بائي Hepatitis B	
1361	400	87	1886	0	244	دبي Dubai
25658	699	333	0	0	10304	الشارقة Sharjah
1444	82	76	2310	0	6599	عجمان Ajman
4249	23	7	0	0	1814	أم القيوين U.A.Q.
2085	90	38	2463	0	16740	رأس الخيمة R.A.K.
2379	83	415	2359	0	985	الفجيرة Fujairah
37176	1377	956	9018	0	36686	الجملة Total

بيانات هيئة الصحة بأبوظبي غير متوفرة
المصدر مركز الاحصاء والبحوث الصحية

الأمراض السارية المسجلة حسب المرض والمنطقة Distribution of Communicable by Medical District

جدول (6-11) TABLE

المنطقة District							المرض Disease
الجملة Total	الفجيرة Fujairah	رأس الخيمة R.A.K.	أم القيوين U.A.Q.	عجمان Ajman	الشارقة Sharjah	دبي Dubai	
0	0	0	0	0	0	0	الطاعون Plague
0	0	0	0	0	0	0	الكوليرا Cholera
0	0	0	0	0	0	0	التيفوس Typhus
0	0	0	0	0	0	0	الحمى الراجعة Relapaing Fever
0	0	0	0	0	0	0	الحمى الصفراء Yellow Fever
0	0	0	0	0	0	0	حمى النفاس Puerperal Sepsis
0	0	0	0	0	0	0	امراض عيون حديثي الولادة Noenatal Conjunctivitis.
213	1	1	1	8	21	181	الحصبة Measles
81	1	1	1	0	3	75	الحصبة الألمانية Rubella
1	0	0	0	0	0	1	الدفترية الخانوق Diphtheria
7002	737	638	313	590	1644	3080	الجدري المائي Chicken Pox

الأمراض السارية المسجلة حسب المرض والمنطقة
Distribution of Communicable by Medical District

تابع جدول (6-11) CONT. TABLE

الجملة Total	المنطقة District						المرض Disease
	الفجيرة Fujairah	رأس الخيمة R.A.K.	أم القيوين U.A.Q.	عجمان Ajman	الشارقة Sharjah	دبي Dubai	
0	0	0	0	0	0	0	شلل الأطفال Poliomyelitis
23	2	1	0	4	10	6	الشلل الرخوي الحاد Acute Flaccid Para.
21	1	6	0	4	9	1	السعال الديكي Whooping Cough
293	23	13	8	24	41	184	النكاف الوبائي Mamps
1	1	0	0	0	0	0	الكزاز Tetanus
702	12	28	7	10	100	545	الدرن الرئوي Polmonary T.B.
339	94	10	8	10	73	144	الحمى القرمزية Scarlet Fever
55	3	0	0	1	8	43	التهاب المخ الحاد Acute Encephalitis
2	1	0	0	0	1	0	الحمى المخية الشوكية Meningococcal menin.
2	0	1	0	0	1	0	التهاب الهيموفيليس انفلونزا Haemophilus influenzae meningitis
2	0	0	0	0	2	0	التهاب السيدوكوكول دومينيا Strept Pin. Meningi.
56	6	3	1	3	5	38	التهاب سحائي بكتيري آخر Other Bac. Meningi.
57	1	7	0	9	6	34	التهاب سحائي فيروسي Viral Meningitis
150	10	9	2	8	38	83	التهاب الكبد الفيروسي أ Hepatitis A.
1101	58	132	7	55	81	768	التهاب الكبد الفيروسي ب Hepatitis B
704	11	53	3	32	57	548	التهاب الكبد الفيروسي ج Hepatitis C
11	0	0	0	0	0	11	التهاب كبدي فيروسي آخر Other V. Hepatitis
301	13	2	2	6	49	229	التيفوئيد Typhoid
58	0	0	2	0	20	36	نظير التيفوئيد Para Typhoid
276	6	27	1	4	0	238	تسمم غذائي ناتج عن السلمونيلا Salmenella Food Poisoning
716	24	7	3	25	82	575	تسمم غذائي آخر Other Food Poisoning
5	0	0	0	0	0	5	الزحار العصوي Bacillary Dysenter
420	59	2	4	52	45	258	الزحار الاميبي Amoebiasis
14	0	0	0	1	1	12	التينيا Taeniasis

الأمراض السارية المسجلة حسب المرض والمنطقة
Distribution of Communicable by Medical District

تابع جدول (6-11) CONT. TABLE

الجملة Total	المنطقة District						المرض Disease
	الفجيرة Fujairah	رأس الخيمة R.A.K.	أم القيوين U.A.Q.	عجمان Ajman	الشارقة Sharjah	دبي Dubai	
103	0	0	0	0	0	103	الانكلستوما Ancylostomiasis
172	1	0	1	0	0	170	الاسكاريس Ascariasis
1714	0	0	0	2	8	1704	الجيارديا G.lambliia
1	0	0	0	0	0	1	البلهارسيا Bilharzia
1704	50	121	22	96	698	717	الملاريا Malaria
297	12	0	1	19	162	103	الزهري Syphilis
103	2	0	1	3	21	76	السيلان Gonorrhoea
24	6	0	7	3	6	2	أمراض جنسية أخرى Other STD.
0	0	0	0	0	0	0	داء الكلب Rabies
161	3	0	0	1	1	156	داء البروسيلات Brucellosis
0	0	0	0	0	0	0	الجمرة الخبيثة Anthrax
124	0	0	0	0	0	124	ديدان معوية أخرى Other intes.parasaites
19	0	1	0	2	2	14	الجذام Leprosy
4	0	3	0	0	0	1	التراخوما Trachoma
225	19	1	0	15	90	100	الهرب Scabies
2527	3	42	46	43	0	2393	الانفلونزا Influenza

جميع حالات الملاريا إصابات وافدة
There has no indigenuous causes, all repot causes are imported

الأمراض السارية المسجلة حسب المرض والمنطقة والجنسية
Distribution of Communicable by Medical District & Nationality

جدول (6-12) TABLE

المنطقة District							الجنسية Nationality	المرض Disease
الجملة Total	الفجيرة Fujairah	رأس الخيمة R.A.K.	أم القيوين U.A.Q.	عجمان Ajman	الشارقة Sharjah	دبي Dubai		
0	0	0	0	0	0	0	مواطن Citizen	الطاعون Plague
0	0	0	0	0	0	0	غير مواطن Non Citizen	
0	0	0	0	0	0	0	الجملة Total	
0	0	0	0	0	0	0	مواطن Citizen	الكوليرا Cholera
0	0	0	0	0	0	0	غير مواطن Non Citizen	
0	0	0	0	0	0	0	الجملة Total	
0	0	0	0	0	0	0	مواطن Citizen	التيفوس Typhus
0	0	0	0	0	0	0	غير مواطن Non Citizen	
0	0	0	0	0	0	0	الجملة Total	
0	0	0	0	0	0	0	مواطن Citizen	الحمى الراجعة Relapsing fever
0	0	0	0	0	0	0	غير مواطن Non Citizen	
0	0	0	0	0	0	0	الجملة Total	
0	0	0	0	0	0	0	مواطن Citizen	الحمى الصفراء Yellow fever
0	0	0	0	0	0	0	غير مواطن Non Citizen	
0	0	0	0	0	0	0	الجملة Total	
0	0	0	0	0	0	0	مواطن Citizen	حمى النفاس Puereperal sepsis
0	0	0	0	0	0	0	غير مواطن Non Citizen	
0	0	0	0	0	0	0	الجملة Total	
0	0	0	0	0	0	0	مواطن Citizen	أمراض عيون حديثي الولادة Neonatal conjunctivitis
0	0	0	0	0	0	0	غير مواطن Non Citizen	
0	0	0	0	0	0	0	الجملة Total	
38	0	0	0	1	2	35	مواطن Citizen	الحصبة Measies
175	1	1	1	7	19	146	غير مواطن Non Citizen	
213	1	1	1	8	21	181	الجملة Total	

الأمراض السارية المسجلة حسب المرض والمنطقة والجنسية
Distribution of Communicable by Medical District & Nationality

تابع جدول (6-12) CONT. TABLE

الجملة Total	المنطقة District						الجنسية Nationality	المرض Disease
	الفجيرة Fujairah	رأس الخيمة R.A.K.	أم القيوين U.A.Q.	عجمان Ajman	الشارقة Sharjah	دبي Dubai		
7	1	1	0	0	0	5	مواطن Citizen	الحصبة الألمانية Rubella
74	0	0	1	0	3	70	غير مواطن Non Citizen	
81	1	1	1	0	3	75	الجملة Total	
1	0	0	0	0	0	1	مواطن Citizen	الذفتيريا الخانوق Diphtheria
0	0	0	0	0	0	0	غير مواطن Non Citizen	
1	0	0	0	0	0	1	الجملة Total	
2568	590	394	223	206	900	255	مواطن Citizen	الجدري المائي Chicken Pox
4434	147	244	90	384	744	2825	غير مواطن Non Citizen	
7002	737	638	313	590	1644	3080	الجملة Total	
0	0	0	0	0	0	0	مواطن Citizen	شلل الأطفال Poliomyelitis
0	0	0	0	0	0	0	غير مواطن Non Citizen	
0	0	0	0	0	0	0	الجملة Total	
7	1	0	0	1	3	2	مواطن Citizen	الشلل الرخوي الحاد Acute Flaccid Para
16	1	1	0	3	7	4	غير مواطن Non Citizen	
23	2	1	0	4	10	6	الجملة Total	
11	1	3	0	4	3	0	مواطن Citizen	السعال الديكي Whooping Cough
10	0	3	0	0	6	1	غير مواطن Non Citizen	
21	1	6	0	4	9	1	الجملة Total	
82	15	5	7	14	18	23	مواطن Citizen	النكاف الوبائي Mumps
211	8	8	1	10	23	161	غير مواطن Non Citizen	
293	23	13	8	24	41	184	الجملة Total	
0	0	0	0	0	0	0	مواطن Citizen	الكزاز Tetanus
1	1	0	0	0	0	0	غير مواطن Non Citizen	
1	1	0	0	0	0	0	الجملة Total	

الأمراض السارية المسجلة حسب المرض والمنطقة والجنسية
Distribution of Communicable by Medical District & Nationality

تابع جدول (6-12) CONT. TABLE

الجملة Total	المنطقة District						الجنسية Nationality	المرض Disease
	الفجيرة Fujairah	رأس الخيمة R.A.K.	أم القيوين U.A.Q.	عجمان Ajman	الشارقة Sharjah	دبي Dubai		
49	2	9	1	2	12	23	مواطن Citizen	الدرن الرئوي Pulmonary T.B
653	10	19	6	8	88	522	غير مواطن Non Citizen	
702	12	28	7	10	100	545	الجملة Total	
163	80	7	7	4	41	24	مواطن Citizen	الحمى القرمزية Scarlet Fever
176	14	3	1	6	32	120	غير مواطن Non Citizen	
339	94	10	8	10	73	144	الجملة Total	
6	1	0	0	0	0	5	مواطن Citizen	التهاب المخ الحاد Acute Encephalitis
49	2	0	0	1	8	38	غير مواطن Non Citizen	
55	3	0	0	1	8	43	الجملة Total	
1	1	0	0	0	0	0	مواطن Citizen	الحمى المخية الشوكية Meningococcal Menin
1	0	0	0	0	1	0	غير مواطن Non Citizen	
2	1	0	0	0	1	0	الجملة Total	
1	0	1	0	0	0	0	مواطن Citizen	التهاب الهيموفيليس انفلونزا Haemophilus Influenzae
1	0	0	0	0	1	0	غير مواطن Non Citizen	
2	0	1	0	0	1	0	الجملة Total	
2	0	0	0	0	2	0	مواطن Citizen	التهاب السيدوكوكل دومينيا Strept Pin. Meningitis
0	0	0	0	0	0	0	غير مواطن Non Citizen	
2	0	0	0	0	2	0	الجملة Total	
7	0	1	0	0	1	5	مواطن Citizen	التهاب سحائي بكتيري آخر .Other Bac. Meningi
49	6	2	1	3	4	33	غير مواطن Non Citizen	
56	6	3	1	3	5	38	الجملة Total	
6	0	2	0	1	1	2	مواطن Citizen	التهاب سحائي فيروسي Viral Meningitis
51	1	5	0	8	5	32	غير مواطن Non Citizen	
57	1	7	0	9	6	34	الجملة Total	

الأمراض السارية المسجلة حسب المرض والمنطقة والجنسية
Distribution of Communicable by Medical District & Nationality

تابع جدول (6-12) CONT. TABLE

الجملة Total	المنطقة District						الجنسية Nationality	المرض Disease
	الفجيرة Fujairah	رأس الخيمة R.A.K.	أم القيوين U.A.Q.	عجمان Ajman	الشارقة Sharjah	دبي Dubai		
28	8	2	0	1	9	8	مواطن Citizen	التهاب الكبد الفيروسي أ .Hepatitis A
122	2	7	2	7	29	75	غير مواطن Non Citizen	
150	10	9	2	8	38	83	الجملة Total	
99	10	23	3	7	10	46	مواطن Citizen	التهاب الكبد الفيروسي ب .Hepatitis B
1002	48	109	4	48	71	722	غير مواطن Non Citizen	
1101	58	132	7	55	81	768	الجملة Total	
123	3	9	2	2	14	93	مواطن Citizen	التهاب الكبد الفيروسي ج Hepatitis C
581	8	44	1	30	43	455	غير مواطن Non Citizen	
704	11	53	3	32	57	548	الجملة Total	
3	0	0	0	0	0	3	مواطن Citizen	التهاب كبدي فيروسي آخر Other V. Hepatitis
8	0	0	0	0	0	8	غير مواطن Non Citizen	
11	0	0	0	0	0	11	الجملة Total	
16	1	1	1	0	5	8	مواطن Citizen	التيافويد Typhoid
285	12	1	1	6	44	221	غير مواطن Non Citizen	
301	13	2	2	6	49	229	الجملة Total	
13	0	0	1	0	8	4	مواطن Citizen	نظير التيافويد Para Typhoid
45	0	0	1	0	12	32	غير مواطن Non Citizen	
58	0	0	2	0	20	36	الجملة Total	
50	4	23	0	1	0	22	مواطن Citizen	تسمم غذائي ناتج عن السلمونيلا Salmenellisis
226	2	4	1	3	0	216	غير مواطن Non Citizen	
276	6	27	1	4	0	238	الجملة Total	
161	20	2	3	14	33	89	مواطن Citizen	تسمم غذائي آخر Other Food Poisoning
555	4	5	0	11	49	486	غير مواطن Non Citizen	
716	24	7	3	25	82	575	الجملة Total	

الأمراض السارية المسجلة حسب المرض والمنطقة والجنسية
Distribution of Communicable by Medical District & Nationality

تابع جدول (6-12) CONT. TABLE

الجملة Total	المنطقة District						الجنسية Nationality	المرض Disease
	الفجيرة Fujairah	رأس الخيمة R.A.K.	أم القيوين U.A.Q.	عجمان Ajman	الشارقة Sharjah	دبي Dubai		
0	0	0	0	0	0	0	مواطن Citizen	الزحار العصوي Bacillary Dysentery
5	0	0	0	0	0	5	غير مواطن Non Citizen	
5	0	0	0	0	0	5	الجملة Total	
80	15	1	3	11	30	20	مواطن Citizen	الزحار الاميبي Amoebiasis
340	44	1	1	41	15	238	غير مواطن Non Citizen	
420	59	2	4	52	45	258	الجملة Total	
0	0	0	0	0	0	0	مواطن Citizen	التينيا Taeniasis
14	0	0	0	1	1	12	غير مواطن Non Citizen	
14	0	0	0	1	1	12	الجملة Total	
12	0	0	0	0	0	12	مواطن Citizen	الانكلستوما Ancylostomias
91	0	0	0	0	0	91	غير مواطن Non Citizen	
103	0	0	0	0	0	103	الجملة Total	
6	0	0	1	0	0	5	مواطن Citizen	الاسكاريس Ascariasis
166	1	0	0	0	0	165	غير مواطن Non Citizen	
172	1	0	1	0	0	170	الجملة Total	
75	0	0	0	1	5	69	مواطن Citizen	الجيارديا G. Lamblia
1639	0	0	0	1	3	1635	غير مواطن Non Citizen	
1714	0	0	0	2	8	1704	الجملة Total	
0	0	0	0	0	0	0	مواطن Citizen	البلهارسيا Bilharzia
1	0	0	0	0	0	1	غير مواطن Non Citizen	
1	0	0	0	0	0	1	الجملة Total	
0	0	0	0	0	0	0	مواطن Citizen	الملاريا Malaria
1704	50	121	22	96	698	717	غير مواطن Non Citizen	
1704	50	121	22	96	698	717	الجملة Total	

الأمراض السارية المسجلة حسب المرض والمنطقة والجنسية
Distribution of Communicable by Medical District & Nationality

تابع جدول (6-12) CONT. TABLE

الجملة Total	المنطقة District						الجنسية Nationality	المرض Disease
	الفجيرة Fujairah	رأس الخيمة R.A.K.	أم القيوين U.A.Q.	عجمان Ajman	الشارقة Sharjah	دبي Dubai		
22	4	0	0	2	10	6	مواطن Citizen	الإيدز H.I.V. Infection
275	8	0	1	17	152	97	غير مواطن Non Citizen	
297	12	0	1	19	162	103	الجملة Total	
21	0	0	0	0	7	14	مواطن Citizen	السيلان Syphilis
82	2	0	1	3	14	62	غير مواطن Non Citizen	
103	2	0	1	3	21	76	الجملة Total	
8	2	0	4	0	1	1	مواطن Citizen	امراض جنسية اذري Gonorrhoea
17	4	0	3	3	5	2	غير مواطن Non Citizen	
25	6	0	7	3	6	3	الجملة Total	
0	0	0	0	0	0	0	مواطن Citizen	داء الكلب Rabies
0	0	0	0	0	0	0	غير مواطن Non Citizen	
0	0	0	0	0	0	0	الجملة Total	
5	1	0	0	0	0	4	مواطن Citizen	داء البروسيلات Brucellosis
156	2	0	0	1	1	152	غير مواطن Non Citizen	
161	3	0	0	1	1	156	الجملة Total	
0	0	0	0	0	0	0	مواطن Citizen	الجمرة الخبيثة Anthrax
0	0	0	0	0	0	0	غير مواطن Non Citizen	
0	0	0	0	0	0	0	الجملة Total	
1	0	0	0	0	0	1	مواطن Citizen	ديدان معوية أخرى Other intestinal Parasistes
123	0	0	0	0	0	123	غير مواطن Non Citizen	
124	0	0	0	0	0	124	الجملة Total	
0	0	0	0	0	0	0	مواطن Citizen	الجذام Leprosy
19	0	1	0	2	2	14	غير مواطن Non Citizen	
19	0	1	0	2	2	14	الجملة Total	

الأمراض السارية المسجلة حسب المرض والمنطقة والجنسية
Distribution of Communicable by Medical District & Nationality

تابع جدول (6-12) CONT. TABLE

الجملة Total	المنطقة District						الجنسية Nationality	المرض Disease
	الفجيرة Fujairah	رأس الخيمة R.A.K.	أم القيوين U.A.Q.	عجمان Ajman	الشارقة Sharjah	دبي Dubai		
1	0	1	0	0	0	0	مواطن Citizen	الترخوما Trachoma
3	0	2	0	0	0	1	غير مواطن Non Citizen	
4	0	3	0	0	0	1	الجملة Total	
69	15	0	0	9	39	6	مواطن Citizen	الجرب Scabies
156	4	1	0	6	51	94	غير مواطن Non Citizen	
225	19	1	0	15	90	100	الجملة Total	
379	1	34	28	16	0	300	مواطن Citizen	الانفلونزا Influenza
2148	2	8	18	27	0	2093	غير مواطن Non Citizen	
2527	3	42	46	43	0	2393	الجملة Total	

الأمراض المعدية حسب فئات السن Notifiable Diseases by Age Groups

جدول (6-13) TABLE

الجملة Total	فئات السن Age Group											المرض Disease	
	N.S	75 -	65 -	55 -	45 -	35 -	25 -	15 -	5 -	1 -	0 -		
0	0	0	0	0	0	0	0	0	0	0	0	0	الطاعون Plague
0	0	0	0	0	0	0	0	0	0	0	0	0	الكوليرا Cholera
0	0	0	0	0	0	0	0	0	0	0	0	0	التيفوس Typhus
0	0	0	0	0	0	0	0	0	0	0	0	0	الحمى الراجعة Relapaing Fever
0	0	0	0	0	0	0	0	0	0	0	0	0	الحمى الصفراء Yellow Fever
0	0	0	0	0	0	0	0	0	0	0	0	0	حمى النفاس Puerperal Sepsis
0	0	0	0	0	0	0	0	0	0	0	0	0	امراض عيون حديثي الولادة .Noenatal Conjocitivity
213	0	0	0	0	3	20	54	27	31	43	35	0	الحصبة Measles
81	0	0	0	0	0	7	36	30	0	4	4	0	الحصبة الألمانية Rubella
1	0	0	0	0	0	0	0	0	1	0	0	0	الذفتيريا الخانوق Diphtheria
7002	0	8	13	26	88	467	1360	790	2806	1069	375	0	الجدري المائي Chicken Pox
0	0	0	0	0	0	0	0	0	0	0	0	0	شلل الأطفال Poliomyelitis
23	0	0	0	0	0	0	0	1	7	14	1	0	الشلل الرخوي الحاد Acute Flaccid Para.
21	0	0	0	0	0	1	3	0	4	1	12	0	السعال الديكي Whooping Cough
293	0	0	0	2	9	39	37	18	109	70	9	0	النكاف الوبائي Mamps
1	0	0	0	0	0	1	0	0	0	0	0	0	الكزاز Tetanus
702	0	12	12	33	89	125	303	120	7	0	1	0	الدرن الرئوي Polmonary T.B.
339	0	0	0	1	0	2	2	5	119	200	10	0	الحمى القرمزية Scarlet Fever
55	0	0	0	2	2	10	9	11	9	10	2	0	التهاب المخ الحاد Acute Encephalitis
2	0	0	0	0	0	0	0	1	0	0	1	0	الحمى المخية الشوكية Meningicocal menin.
2	0	0	1	0	0	0	0	0	0	0	1	0	التهاب الهيموفيليس انفلونزا Haemophilus influenzae meningitis
2	0	0	0	0	0	0	0	0	0	0	2	0	التهاب السيدوكوكول دومينيا Strept Pin. Meningi.
56	0	0	1	6	8	9	5	4	4	8	11	0	التهاب سحائي بكتيري آخر Other Bac. Meningi.
57	0	0	0	1	5	11	9	6	4	11	10	0	التهاب سحائي فيروسي Viral Meningitis
150	0	0	1	1	3	11	44	30	45	15	0	0	التهاب الكبد الفيروسي أ Hepatitis A.
1101	0	12	17	72	141	285	451	109	7	5	2	0	التهاب الكبد الفيروسي ب Hepatitis B

الأمراض المعدية حسب فئات السن Notifiable Diseases by Age Groups

تابع جدول (6-13) CONT. TABLE

الجملة Total	فئات السن Age Group											المرض Disease
	N.S	75 -	65 -	55 -	45 -	35 -	25 -	15 -	5 -	1 -	0 -	
704	0	7	29	73	123	225	195	42	2	8	0	التهاب الكبد الفيروسي ج Hepatitis C
11	0	0	0	0	2	6	1	1	1	0	0	التهاب كبدي فيروسي آخر Other V. Hepatitis
301	0	0	1	1	16	31	56	41	83	71	1	التيفوئيد Typhoid
58	0	0	0	1	6	9	23	9	4	6	0	نظير التيفوئيد Para Typhoid
276	0	0	3	9	8	28	30	6	59	98	35	تسمم غذائي ناتج عن السلومونيلا Salmenella Food Poisoning
716	0	16	10	18	30	82	175	100	158	116	11	تسمم غذائي آخر Other Food Poisoning
5	0	0	0	0	0	0	1	1	0	3	0	الزحار العصوي Bacillary Dysenter
420	0	0	3	7	22	67	91	55	80	69	26	الزحار الاميبي Amoebiasis
14	0	0	0	0	0	2	6	5	1	0	0	التينيا Taeniasis
103	0	0	0	0	3	11	51	35	1	2	0	الانكلستوما Ancylostomias
172	0	1	0	1	4	26	70	65	3	2	0	الاسكاريس Ascariasis
1714	0	0	0	1	44	179	796	682	5	5	2	الجيارديا G.lambdia
1	0	0	0	0	0	1	0	0	0	0	0	البيلهارزيا Bilharzia
1704	0	7	29	79	228	562	573	186	28	12	0	الملاريا Malaria
297	0	0	2	5	47	87	123	22	3	7	1	الزهري Syphilis
103	0	0	0	1	10	23	49	18	0	0	2	السيلان Gonorrhoea
24	0	0	0	1	1	5	12	5	0	0	0	أمراض جنسية أخرى Other STD.
0	0	0	0	0	0	0	0	0	0	0	0	داء الكلب Rabies
161	0	2	0	0	10	32	79	34	4	0	0	داء البروسيلات Brucellosis
0	0	0	0	0	0	0	0	0	0	0	0	الجمرة الخبيثة Anthrax
124	0	2	1	4	12	25	43	11	11	15	0	أمراض حيوانية أخرى Other intes.parasaites
19	0	0	1	1	2	7	8	0	0	0	0	الجذام Leprosy
4	0	0	0	0	0	0	3	0	0	1	0	الترخوما Trachoma
225	0	1	5	8	14	53	54	31	40	16	3	الهرب Scabies
2527	0	20	39	56	124	321	411	100	528	781	147	الانفلونزا Influenza

الأمراض المعدية حسب فئات السن و الجنسية Notifiable Diseases by Age Groups and Nationality

جدول (6-14) TABLE

فئات السن Age Group																								المرض Disease		
الجملة Total		N.S.		75 -		65 -		55 -		45 -		35 -		25 -		15 -		5 -		1 -		0 -				
الجملة Total	N.C. غير مواطنين	مواطني .C.	N.C. غير مواطنين	مواطني .C.	N.C. غير مواطنين	مواطني .C.	N.C. غير مواطنين	مواطني .C.	N.C. غير مواطنين	مواطني .C.	N.C. غير مواطنين	مواطني .C.	N.C. غير مواطنين	مواطني .C.	N.C. غير مواطنين	مواطني .C.	N.C. غير مواطنين	مواطني .C.	N.C. غير مواطنين	مواطني .C.	N.C. غير مواطنين	مواطني .C.				
0	0	0	0	0	0	0	0	0	0	0	0	0	0	0	0	0	0	0	0	0	0	0	0	الطاعون Plague		
0	0	0	0	0	0	0	0	0	0	0	0	0	0	0	0	0	0	0	0	0	0	0	0	الكوليرا Cholera		
0	0	0	0	0	0	0	0	0	0	0	0	0	0	0	0	0	0	0	0	0	0	0	0	التيفوس Typhus		
0	0	0	0	0	0	0	0	0	0	0	0	0	0	0	0	0	0	0	0	0	0	0	0	الحمى الراجعة Relapaing Fever		
0	0	0	0	0	0	0	0	0	0	0	0	0	0	0	0	0	0	0	0	0	0	0	0	الحمى الصفراء Yellow Fever		
0	0	0	0	0	0	0	0	0	0	0	0	0	0	0	0	0	0	0	0	0	0	0	0	حمى النفاس Puerperal Sepsis		
0	0	0	0	0	0	0	0	0	0	0	0	0	0	0	0	0	0	0	0	0	0	0	0	أمراض عيون حديثي الولادة Noenatal Conjocivitis		
213	175	38	0	0	0	0	0	0	0	3	0	18	2	44	10	18	9	28	3	38	5	26	9	الحصبة Measles		
81	74	7	0	0	0	0	0	0	0	0	0	7	0	35	1	29	1	0	0	1	3	2	2	الحصبة الألمانية Rubella		
1	0	1	0	0	0	0	0	0	0	0	0	0	0	0	0	0	0	0	1	0	0	0	0	الدفتريرا الخانوق Diphtheria		
7002	4434	2568	0	0	4	4	4	9	21	5	79	9	449	18	1296	64	596	194	1284	1522	465	604	236	139	الجدري المائي Chicken Pox	
0	0	0	0	0	0	0	0	0	0	0	0	0	0	0	0	0	0	0	0	0	0	0	0	0	شلل الأطفال Poliomyelitis	
23	16	7	0	0	0	0	0	0	0	0	0	0	0	0	0	0	1	5	2	10	4	1	0	0	الشلل الرخوي الحاد Acute Flaccid Para.	
21	10	11	0	0	0	0	0	0	0	0	0	1	0	2	1	0	0	0	4	1	0	6	6	6	السعال الديكي Whooping Cough	
293	211	82	0	0	0	0	0	0	0	2	8	1	35	4	32	5	11	7	70	39	49	21	6	3	النكاف الوبائي Mamps	
1	1	0	0	0	0	0	0	0	0	0	0	1	0	0	0	0	0	0	0	0	0	0	0	0	0	الكزاز Tetanus
702	653	49	0	0	5	7	11	1	30	3	82	7	123	2	293	10	109	11	0	7	0	0	0	1	الدرن الرئوي Polmonary T.B.	
339	176	163	0	0	0	0	0	0	0	1	0	0	2	0	2	0	3	2	69	50	93	107	7	3	الحمى القرمزية Scarlet Fever	
55	49	6	0	0	0	0	0	0	1	1	1	1	9	1	8	1	10	1	8	1	10	0	2	0	التهاب المخ الحاد Acute Encephalitis	
2	1	1	0	0	0	0	0	0	0	0	0	0	0	0	0	0	1	0	0	0	0	0	0	1	الحمى المخية الشوكية Meningicocal menin.	

الأمراض المعدية حسب فئات السن و الجنسية Notifiable Diseases by Age Groups and Nationality

تابع جدول (6-14) CONT. TABLE

الجملة Total		فئات السن Age Group												المرض Disease											
		N.S.		75 -		65 -		55 -		45 -		35 -			25 -		15 -		5 -		1 -		0 -		
الجملة Total	N.C. غير مواطن C.	N.C. غير مواطن C.	N.C. غير مواطن C.	N.C. غير مواطن C.	N.C. غير مواطن C.	N.C. غير مواطن C.	N.C. غير مواطن C.	N.C. غير مواطن C.	N.C. غير مواطن C.	N.C. غير مواطن C.	N.C. غير مواطن C.	N.C. غير مواطن C.	N.C. غير مواطن C.	N.C. غير مواطن C.	N.C. غير مواطن C.	N.C. غير مواطن C.	N.C. غير مواطن C.	N.C. غير مواطن C.	N.C. غير مواطن C.	N.C. غير مواطن C.	N.C. غير مواطن C.	N.C. غير مواطن C.			
2	1	1	0	0	0	0	0	0	1	0	0	0	0	0	0	0	0	0	0	0	1	0	التهاب الهموفيليس انفلونزا Haemophilus influenzae meningitis		
2	0	2	0	0	0	0	0	0	0	0	0	0	0	0	0	0	0	0	0	0	0	2	التهاب السيدوكوكول دومينيا Strept Pin. Meningi.		
56	49	7	0	0	0	0	1	0	5	1	6	2	9	0	4	1	4	0	2	2	8	0	10	1	التهاب سحائي يكثيري آخر Other Bac. Meningi.
57	51	6	0	0	0	0	0	0	1	0	4	1	10	1	8	1	6	0	4	0	9	2	9	1	التهاب سحائي فيروسى Viral Meningitis
150	122	28	0	0	0	0	1	0	1	0	3	0	11	0	38	6	27	3	29	16	12	3	0	0	التهاب الكبد الفيروسى أ Hepatitis A.
1101	1002	99	0	0	6	6	10	7	63	9	125	16	259	26	425	26	102	7	5	2	5	0	2	0	التهاب الكبد الفيروسى ب Hepatitis B
704	581	123	0	0	2	5	23	6	60	13	101	22	188	37	163	32	35	7	2	0	7	1	0	0	التهاب الكبد الفيروسى ج Hepatitis C
11	8	3	0	0	0	0	0	0	0	0	1	1	5	1	1	0	0	1	1	0	0	0	0	0	التهاب كبدي فيروسى آخر Other V. Hepatitis
301	285	16	0	0	0	0	1	0	1	0	15	1	28	3	52	4	41	0	79	4	67	4	1	0	التيفويد Typhoid
58	45	13	0	0	0	0	0	0	1	0	5	1	6	3	18	5	6	3	4	0	5	1	0	0	نظير التيفويد Para Typhoid
276	226	50	0	0	0	0	0	3	7	2	8	0	24	4	30	0	6	0	41	18	80	18	30	5	تسمم غذائي ناتج عن السالمونيلا Salmenella Food Poisoning
716	555	161	0	0	13	3	7	3	16	2	27	3	72	10	143	32	68	32	114	44	88	28	7	4	تسمم غذائي آخر Other Food Poisoning
5	5	0	0	0	0	0	0	0	0	0	0	0	0	0	1	0	1	0	0	0	3	0	0	0	الزحار العصوي Bacillary Dysenter
420	340	80	0	0	0	0	2	1	5	2	21	1	65	2	86	5	41	14	51	29	52	17	17	9	الزحار الاميبى Amoebiasis
14	14	0	0	0	0	0	0	0	0	0	0	0	2	0	6	0	5	0	1	0	0	0	0	0	التينيا Taeniasis
103	91	12	0	0	0	0	0	0	0	0	3	0	10	1	46	5	29	6	1	0	2	0	0	0	الانكلستوما Ancylostomias
172	166	6	0	0	0	1	0	0	1	0	4	0	24	2	68	2	64	1	3	0	2	0	0	0	الاسكارس Ascariasis

الأمراض المعدية حسب فئات السن و الجنسية Notifiable Diseases by Age Groups and Nationality

تابع جدول (6-14) CONT. TABLE

الجملة Total	فئات السن Age Group												المرض Disease													
	N.S.		75 -		65 -		55 -		45 -		35 -			25 -		15 -		5 -		1 -		0 -				
	غير مواطن N.C.	مواطن .C.	غير مواطن N.C.	مواطن .C.	غير مواطن N.C.	مواطن .C.	غير مواطن N.C.	مواطن .C.	غير مواطن N.C.	مواطن .C.	غير مواطن N.C.	مواطن .C.		غير مواطن N.C.	مواطن .C.	غير مواطن N.C.	مواطن .C.	غير مواطن N.C.	مواطن .C.	غير مواطن N.C.	مواطن .C.	غير مواطن N.C.	مواطن .C.			
1714	1639	75	0	0	0	0	0	0	1	0	43	1	172	7	769	27	646	36	2	3	5	0	1	1	الجيارديا G.lambdia	
1	1	0	0	0	0	0	0	0	0	0	0	0	1	0	0	0	0	0	0	0	0	0	0	0	بلهرسيا Bilharzia	
1704	1704	0	0	0	7	0	29	0	79	0	228	0	562	0	573	0	186	0	28	0	12	0	0	0	الملاريا Malaria	
297	275	22	0	0	0	0	0	2	4	1	46	1	84	3	112	11	22	0	1	2	5	2	1	0	الزهري Syphilis	
103	82	21	0	0	0	0	0	0	1	0	7	3	21	2	43	6	10	8	0	0	0	0	0	2	السيلان Gonorrhoea	
24	17	7	0	0	0	0	0	0	1	0	1	0	3	2	8	4	4	1	0	0	0	0	0	0	أمراض جنسية أخرى Other STD.	
0	0	0	0	0	0	0	0	0	0	0	0	0	0	0	0	0	0	0	0	0	0	0	0	0	داء الكلب Rabies	
161	156	5	0	0	2	0	0	0	0	0	10	0	30	2	79	0	32	2	3	1	0	0	0	0	داء البروسيلات Brucellosis	
0	0	0	0	0	0	0	0	0	0	0	0	0	0	0	0	0	0	0	0	0	0	0	0	0	الحمرة الخبيثة Anthrax	
124	123	1	0	0	2	0	1	0	4	0	12	0	25	0	42	1	11	0	11	0	15	0	0	0	أمراض حيوانية أخرى Other intes. parasaites	
19	19	0	0	0	0	0	1	0	1	0	2	0	7	0	8	0	0	0	0	0	0	0	0	0	0	الدخام Leprosy
4	3	1	0	0	0	0	0	0	0	0	0	0	0	0	3	0	0	0	0	0	0	1	0	0	الترخوما Trachoma	
225	156	69	0	0	0	1	1	4	4	4	12	2	41	12	49	5	17	14	17	23	14	2	1	2	الدرج Scabies	
2527	2148	379	0	0	6	14	19	20	38	18	102	22	286	35	361	50	71	29	445	83	687	94	133	14	الانفلونزا Influenza	

حالات الإصابة بالمalaria موزعة حسب فئات السن والجنس ونوع الطفيل
Distribution of Malaria Cases by Age - Group, Nationality and Species

جدول (6-15) TABLE

الجملة Total	فئات السن Age Group					نوع الطفيل Species	الجنسية Nationality
	15+	14 - 10	9 - 5	4 - 1	مواليد Infants		
1	1	0	0	0	0	ب فاليسبارم P.F.	الإمارات U. A. E.
1	1	0	0	0	0	ب فيفاكس P.V.	
0	0	0	0	0	0	ب ملاربي P.M.	
0	0	0	0	0	0	مختلط Mix	
0	0	0	0	0	0	غير ميين Unsp.	
2	2	0	0	0	0	جملة Total	
0	0	0	0	0	0	ب فاليسبارم P.F.	عمان OMAN
0	0	0	0	0	0	ب فيفاكس P.V.	
0	0	0	0	0	0	ب ملاربي P.M.	
0	0	0	0	0	0	مختلط Mix	
0	0	0	0	0	0	غير ميين Unsp.	
0	0	0	0	0	0	جملة Total	
104	104	0	0	0	0	ب فاليسبارم P.F.	باكستان PAKISTAN
2687	2635	16	15	20	1	ب فيفاكس P.V.	
1	1	0	0	0	0	ب ملاربي P.M.	
4	4	0	0	0	0	مختلط Mix	
0	0	0	0	0	0	غير ميين Unsp.	
2796	2744	16	15	20	1	جملة Total	

حالات الإصابة بالمalaria موزعة حسب فئات السن والجنس ونوع الطفيل
Distribution of Malaria Cases by Age - Group, Nationality and Species

تابع جدول (6-15) CONT. TABLE

الجملة Total	فئات السن Age Group					نوع الطفيل Species	الجنسية Nationality
	15+	14 - 10	9 - 5	4 - 1	مواليد Infants		
25	22	2	0	1	0	ب فاليسبارم P.F.	الهند INDIA
456	451	2	1	2	0	ب فيفاكس P.V.	
2	2	0	0	0	0	ب ملاربي P.M.	
1	1	0	0	0	0	مختلط Mix	
0	0	0	0	0	0	غير ميين Unsp.	
484	476	4	1	3	0	جملة Total	
243	219	11	6	7	0	ب فاليسبارم P.F.	أخرى وغير ميين OTHERS & UNCLASSIFIED
156	149	4	3	0	0	ب فيفاكس P.V.	
3	3	0	0	0	0	ب ملاربي P.M.	
1	0	1	0	0	0	مختلط Mix	
0	0	0	0	0	0	غير ميين Unsp.	
403	371	16	9	7	0	جملة Total	
373	346	13	6	8	0	ب فاليسبارم P.F.	الجملة TOTAL
3300	3236	22	19	22	1	ب فيفاكس P.V.	
6	6	0	0	0	0	ب ملاربي P.M.	
6	5	1	0	0	0	مختلط Mix	
0	0	0	0	0	0	غير ميين Unsp.	
3685	3593	36	25	30	1	جملة Total	

المترددون علي مراكز مراقبة الأمراض السارية حسب المهنة والمنطقة الطبية
Attendance to Communicable Disease Control Centre by Occupation & Medical District

جدول (6-16) TABLE

المهنة Occupation								المنطقة District	
الجملة Total	أخرى Others	حلاقون ومصنفو شعر Barbers & Beuticians	مشرفات حضانة Supervisor of Nurses & KG.	مزارعون و رعاة Farmers & Herdamen	غسالون وسائقون Laundry Washes & Public Drivers	عاملون بالأغذية Food Handlers	عمال بالمنازل Domestic Servents		
54031	46,596	146	2	495	2,039	1,525	3,228	لائق Fit	دبي Dubai
200	132	5	0	1	5	20	37	غير لائق Not Fit	
174935	136786	1873	60	834	10257	7575	17550	لائق Fit	الشارقة Sharja
279	94	8	0	0	14	45	118	غير لائق Not Fit	
57202	45928	512	2	480	1968	1709	6603	لائق Fit	عجمان Ajman
162	61	6	0	1	3	15	76	غير لائق Not Fit	
17504	11071	274	3	501	741	878	4036	لائق Fit	أم القيوين U. A. Q.
125	51	1	0	0	5	14	54	غير لائق Not Fit	
82515	57642	570	26	1903	4143	2337	15894	لائق Fit	راس الخيمة R.A.K.
431	156	2	0	4	5	20	244	غير لائق Not Fit	
71479	48962	796	14	2144	5417	2608	11538	لائق Fit	الفجيرة Fujaira
303	181	3	0	6	6	18	89	غير لائق Not Fit	
457666	346,985	4,171	107	6,357	24,565	16,632	58,849	لائق Fit	الجملة Total
1500	675	25	0	12	38	132	618	غير لائق Not Fit	
459166	347660	4196	107	6369	24603	16764	59467	الجملة Total	

المترددون علي مراكز مراقبة الأمراض السارية حسب المهنة والجنسية
Attendance to Communicable Disease Control Centre by Nationality & Occupation

جدول (6-17) TABLE

المهنة Occupation								المنطقة District	
الجملة Total	أخرى Others	حلاقون ومصصفو شعر Barbers & Beuticians	مشرفات حضانة Supervisor of Nurses & KG.	مزارعون و رعاة Farmers & Herdamen	غسالون وسائقون Laundry Washes & Public Drivers	عاملون بالأغذية Food Handlers	عمال بالمنازل Domestic Servents		
53254	49515	741	17	90	1118	1431	342	لائق Fit	عربي Arabian
32	18	2	0	0	0	10	2	غير لائق Not Fit	
164946	141183	666	15	442	9692	6167	6781	لائق Fit	هندي Indian
464	331	3	0	0	12	45	73	غير لائق Not Fit	
72552	52646	916	2	3409	10591	2126	2862	لائق Fit	باكستاني Pakistani
271	174	7	0	12	18	34	26	غير لائق Not Fit	
33116	19688	1087	17	33	417	2516	9358	لائق Fit	فلبيني Fillipino
180	64	6	0	0	2	18	90	غير لائق Not Fit	
50877	36482	247	0	2195	1339	1491	9123	لائق Fit	بنجلادش Bangladishi
154	7	1	0	0	0	1	145	غير لائق Not Fit	
10560	4287	23	1	19	185	384	5661	لائق Fit	سيرلانكي Srilanka
18	5	0	0	0	1	0	12	غير لائق Not Fit	
3885	3641	9	0	17	117	55	46	لائق Fit	إيراني Iranian
1	1	0	0	0	0	0	0	غير لائق Not Fit	
22474	13162	250	1	20	510	1616	6915	لائق Fit	دول آسيوية أخرى Other asian
121	34	2	0	0	4	12	69	غير لائق Not Fit	
6565	835	93	1	5	35	46	5550	لائق Fit	اثيوبي ethiopian
40	2	1	0	0	0	0	37	غير لائق Not Fit	
2413	306	1	0	1	13	47	2045	لائق Fit	اوغندي Ugandan
61	5	0	0	0	0	2	54	غير لائق Not Fit	

المترددون علي مراكز مراقبة الأمراض السارية حسب المهنة والجنسية
Attendance to Communicable Disease Control Centre by Nationality & Occupation

تابع جدول (6-17) CONT. TABLE

المهنة Occupation								المنطقة District	
الجملة Total	أخرى Others	حلاقون ومصصفو شعر Barbers & Beuticians	مشرفات حضانة Supervisor of Nurses & KG.	مزارعون و رعاة Farmers & Herdamen	غسالون وسائقون Laundry Washes & Public Drivers	عاملون بالأغذية Food Handlers	عمال بالمنازل Domestic Servents		
418	216	3	1	0	3	10	185	لائق Fit	كينيا Kenyan
5	3	0	0	0	0	0	2	غير لائق Not Fit	
5574	4094	37	10	35	125	191	1082	لائق Fit	دول أفريقية أخرى Other africans
80	23	3	0	0	1	10	43	غير لائق Not Fit	
12403	12137	50	35	5	7	120	49	لائق Fit	أمريكان وأوروبيون Europeans & Americans
4	4	0	0	0	0	0	0	غير لائق Not Fit	
18629	8793	48	7	86	413	432	8850	لائق Fit	أخرى Others
69	4	0	0	0	0	0	65	غير لائق Not Fit	
457666	346985	4171	107	6357	24565	16632	58849	لائق Fit	الجملة Total
1500	675	25	0	12	38	132	618	غير لائق Not Fit	
459166	347660	4196	107	6369	24603	16764	59467	الجملة Total	

الخدمات الصحية التخصصية في وزارة الصحة ووقاية المجتمع

الحوادث و الطوارئ

خدمات المرضى الداخليين

خدمات العيادات التخصصية

العمليات الجراحية

العلاج في الخارج

7
الفصل

الخدمات الصحية التخصصية في وزارة الصحة ووقاية المجتمع

انتشرت هذه المراكز في أغلب مستشفيات الدولة والتي أنشئت لتضاهي أعلى مستويات التكنولوجيا العلمية والعالمية جنباً إلى جنب مع الوحدات التشخيصية العلاجية المتطورة مثل: وحدات جراحة القلب المفتوح و وحدات فحص القلب والشرابين بالقسطرة و وحدات تفتيت حصي الكلي بدون جراحة باستخدام الموجات التصادمية و وحدات الإستسقاء الدموي لمرضى الفشل الكلوي النهائي ومراكز العلاج المتكامل للأورام جراحياً ودوائياً باستخدام الطب النووي و وحدات جراحة ومناظير الأنف، بالإضافة إلى الأقسام التخصصية الأخرى عالية المستوى مثل: أقسام العناية المركزة والعناية القلبية والعناية بالأطفال حديثي الولادة وغرف العمليات الجراحية وأقسام الطوارئ والحوادث وأقسام جراحة المخ والأعصاب والجراحات المجهرية وجراحات الصدر والشرابين ومناظير الجهاز الهضمي وعمليات المسالك البولية بالمناظير وأشعة الليزر وجراحات الأطفال والعيون والطب الرياضي وغيرها الكثير.

علاوة على ذلك، تم استحداث وحدات غسيل الكلي في أغلب المستشفيات التابعة لوزارة الصحة ووقاية المجتمع بالإضافة إلى إنشاء سجل وطني لمرضى السرطان، وكذلك تم إنشاء مركز راشد لعلاج السكري بعجمان بالإضافة إلى عيادات السكري في المستشفيات ومراكز الرعاية الصحية الأولية.

وقد حرصت الوزارة من خلال اهتمامها ببرنامج الأطباء الزائرين علي استدعاء العديد من الخبراء المتميزين بمختلف التخصصات مما ساهم في رفع مستوى الأداء بالمستشفيات ودعم المراكز التخصصية وتدريب الكوادر الطبية العاملة.

خدمات الحوادث و الطوارئ

تعتبر أقسام الحوادث و الطوارئ الواجهة الرئيسية للمستشفيات، فهي تعكس نوعية الخدمات الطبية المقدمة فكان من أولويات الوزارة تطوير هذه الأقسام بما يتضمن تحسين الأداء وتحقيق أعلى درجات الرضى لدي الجمهور حيث تحرص الوزارة علي تحديث وتطوير الخطط الخاصة بأقسام الحوادث و الطوارئ المتوفرة في كافة مستشفيات الدولة بما تشمل من المعدات والأجهزة المتطورة وما يتبعها من أقسام تعمل علي مدار 7/24 لتحديد احتياجاتها بما يتلاءم مع ما تقدمه من خدمات عن طريق:

- عمل مسح ميداني لرصد الإمكانات وتحديد الاحتياجات لكل أقسام الحوادث و الطوارئ.
 - وضع إطار زمني لتنفيذ عملية التطوير .
 - إصدار الدليل الموحد لأقسام الحوادث و الطوارئ والذي يحتوي علي البيانات اللازمة لأداء العمل اليومي وفق معايير دولية متطورة تعتبر كدليل عمل تفصيلي يساهم في تحديث و ضمان ومراقبة جودة الأداء.
 - إجراء دورات تدريبية لكل العاملين في المستشفيات لتطوير مهاراتهم في التعامل مع الحالات الحرجة و الإصابات بكافة أنواعها، وفي هذا الإطار تم تدريب معظم الأطباء و طاقم التمريض العاملين في أقسام الحوادث و الطوارئ.
- تم إصدار دليل أخلاقيات المهن الطبية كدليل إسترشادي وتم تعميمه علي كافة مستشفيات الدولة للعمل به بالإضافة لذلك تم تنظيم ورش عمل للأطباء و الكوادر الصحية حول أخلاقيات المهنة و وضعت خطة لتطوير مهارات العلاقات العامة لدي العاملين في هذه الأقسام وتحسين وسائل التعامل مع الجمهور.

خدمات المرضى الداخليين

وصل إجمالي المعالجن بالأقسام الداخلية في المستشفيات التابعة لوزارة الصحة ووقاية المجتمع خلال عام 2015 م حوالي 92,304 مريض. أما بالنسبة للقطاع الخاص التابع للوزارة فقد بلغ مرضي الأقسام الداخلية حوالي 58,869 مريض أي بإجمالي 151,173 مريض و بمتوسط 12,598 حالة دخول شهرياً من خلال منشآت القطاعين الحكومي والخاص التي تقوم بالإشراف عليهم وزارة الصحة ووقاية المجتمع خلال عام 2015 م.

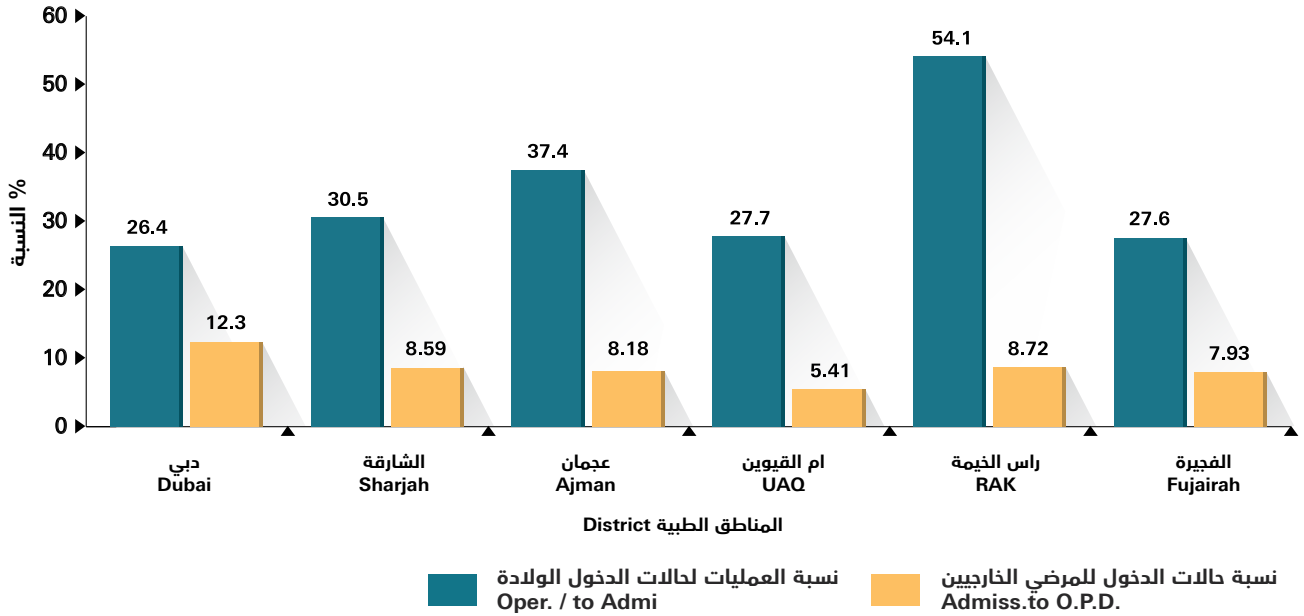
بالنسبة لعدد أيام الإقامة في المستشفيات التابعة للوزارة، فقد بلغ 388,546 يوم بمتوسط 32,379 يوم شهرياً وبمتوسط 4.2 يوم إقامة لكل مريض تم إدخاله الي مستشفيات وزارة الصحة ووقاية المجتمع، علماً بأن إجمالي حالات الدخول بالدولة قد بلغ حوالي 649,407 مريض داخلي أي بمتوسط 54,117 مريض داخلي شهرياً و بمعدل دخول 7 أشخاص تقريباً من كل 100 من السكان.

خدمات العيادات التخصصية

قدمت الوزارة خدمات تخصصية من خلال العيادات التخصصية في جميع فروع الطب المختلفة، حيث قامت بعلاج أكثر من مليون مريض 1,857,943 خلال عام 2015 م، بمتوسط شهري 171,762 مريض بمستشفيات وزارة الصحة ووقاية المجتمع فقط. كما تم تقديم خدمات العيادات التخصصية من خلال عيادات القطاع الخاص التابعة للوزارة لحوالي 1,913,531 متردد والشكل (40) يوضح نسبة المحولين من العيادات التخصصية الي الدخول وكذلك نسبة لعمليات لحالات الدخول حسب المنطقة الطبية لعام 2015 م .

نسبة المحولون للدخول من العيادات التخصصية ومنها الي العمليات References From Speciality to be Admitted & From Admission to Operation Section

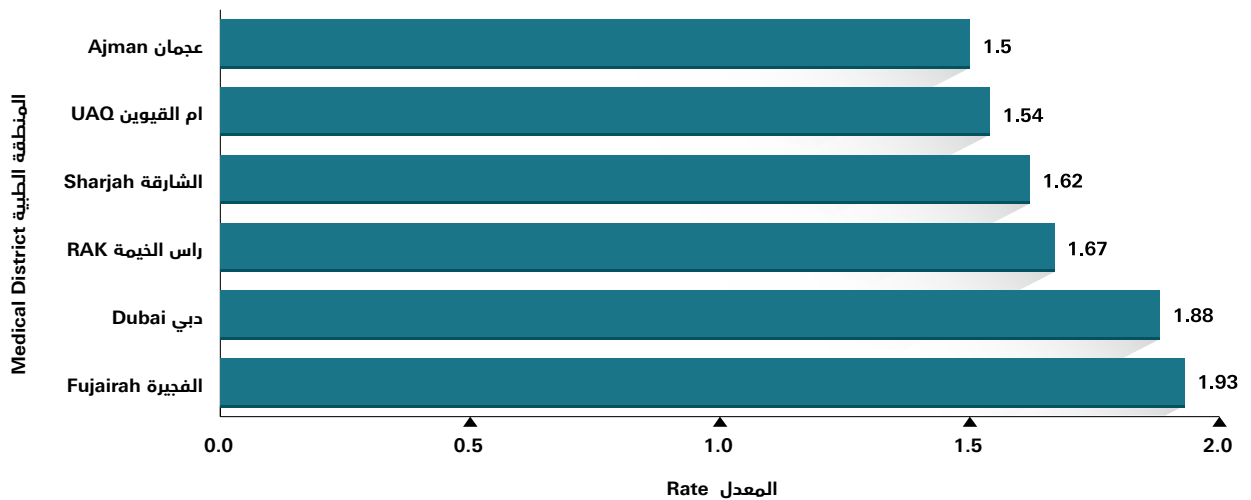
شكل (40) CHART



بلغ إجمالي المترددين على العيادات التخصصية التابعة لوزارة الصحة ووقاية المجتمع 1857943 متردد ، والشكل (41) يوضح معدل تكرار الزيارة للمريض حسب المنطقة الطبية لمنشآت وزارة الصحة ووقاية المجتمع

معدل تكرار الزيارة حسب المنطقة الطبية Repeat the Visit by Medical District

شكل (41) CHART

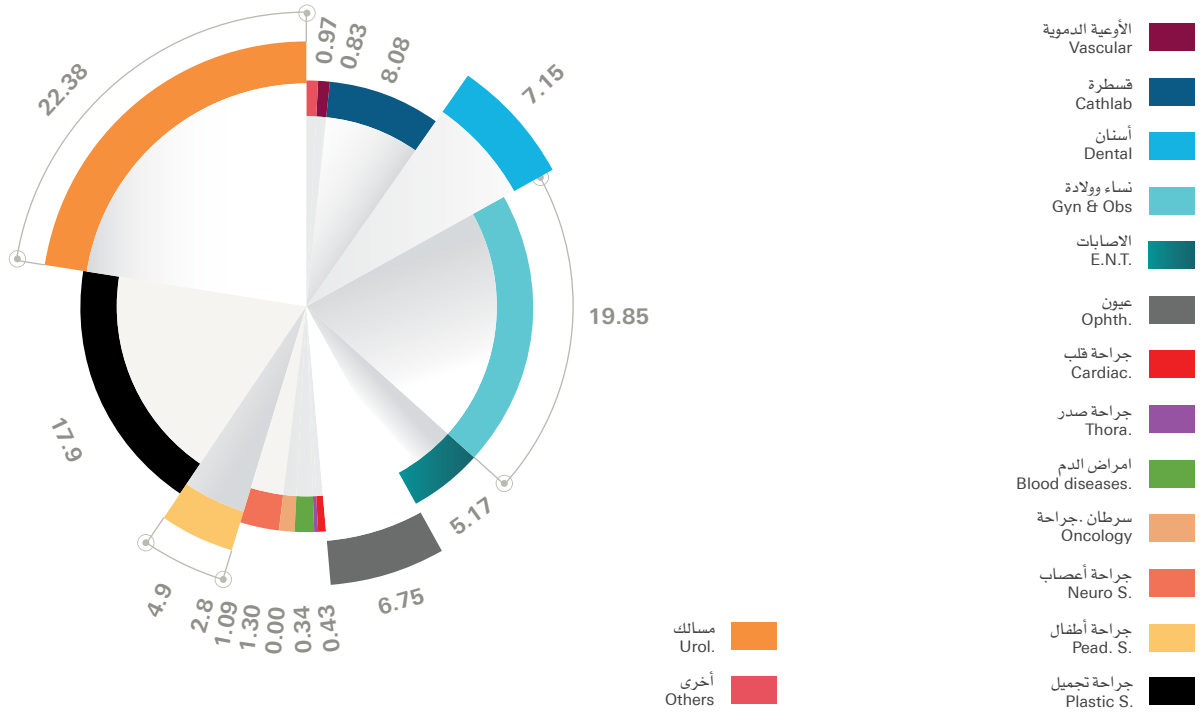


• العمليات الجراحية

تم إجراء 32,614 عملية جراحية في عام 2015 م بمتوسط 2718 عملية شهرياً داخل المستشفيات التابعة للوزارة فقط، والشكل (42) يوضح التوزيع النسبي للعمليات حسب التخصص.

التوزيع النسبي للعمليات حسب التخصص percentage of Operations by Speciality

شكل (42) CHART



• الولادات بالمستشفيات

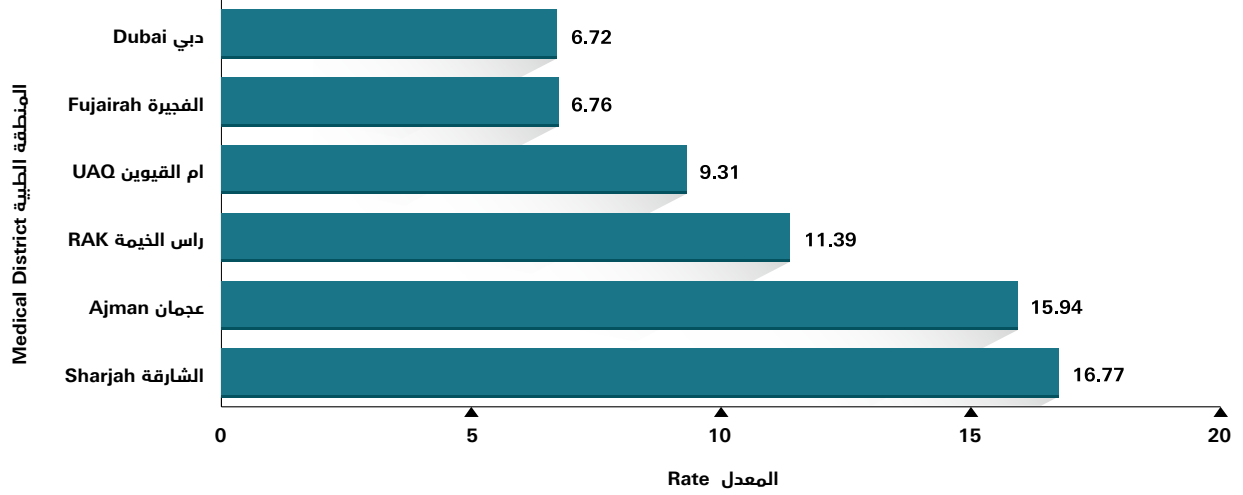
زادت نسبة الولادات بكافة مستشفيات الدولة حيث بلغت حوالي 99.9% من جملة الولادات مما يعكس مدى إنتشار الوعي الصحي وتزايد الثقة بالخدمات الصحية.

• الوفيات بالمستشفيات

إنخفض معدل الوفيات في المستشفيات التابعة للوزارة الصحة ووقاية المجتمع وذلك نتيجة الإجراءات والإستراتيجيات الناجحة التي ينفذها قطاع المستشفيات بالوزارة وكان أعلى معدل وفيات في المستشفيات بمنطقة الشارقة الطبية وذلك لوجود أقسام الحوادث والطوارئ بمستشفى القاسمي وقد بلغ 16.77 لكل ألف حالة دخول المستشفى، والشكل (43) يوضح معدل الوفيات بالمستشفيات لحالات الدخول حسب المنطقة الطبية.

معدل الوفيات بالمستشفيات حسب المنطقة الطبية Crude Death Rate in Hospitals by Medical District

شكل (43) CHART



• الطب النفسي:

تم الإهتمام بالعلاج النفسي وإعادة تأهيل المريض باستخدام أحدث أساليب العلاج في كل من مستشفى الأمل بإمارة دبي وقسم الطب النفسي بمستشفى عبيد الله لكبار السن في إمارة رأس الخيمة وذلك إلى جانب أقسام الطب النفسي الموزعة بمستشفيات الدولة.

• جراحة القلب المفتوح:

تم إجراء 139 عملية قلب مفتوح يقسم القسطرة والدعائم وباقي جراحات القلب خلال عام 2015 م بمستشفى القاسمي - الشارقة أي بمعدل 12 عملية قلب مفتوح شهرياً، كما تم إجراء 2636 عملية قسطرة قلب بمستشفى القاسمي والكويت بالشارقة ومستشفى الفجيرة خلال عام 2015 م أي بمتوسط 220 عملية قسطرة للقلب شهرياً، علماً بأن نشاط هذه الأقسام لا يقتصر علي تقديم العلاج لسكان الدولة فقط، بل تمتد خدماتها لتشمل كافة سكان منطقة الخليج العربي .

العلاج في الخارج

بلغ إجمالي عدد المعالجين في الخارج 249 حالة من مواطني الدولة، حيث إستحوذت جمهورية ألمانيا الإتحادية علي نسبة 42.5% من إجمالي المعالجين بالخارج، كما كان أعلى نسبة مرض تم علاجها بالخارج هي أمراض و جراحة العظام بنسبة 17.67%، تليها الأورام بنسبة 14.56%.

إصابات الحوادث حسب نوع الإصابة والمنطقة Injuries by Type of Injury & District

جدول (7-1) TABLE

الجملة Total	المنطقة District						نوع الإصابة Type of injury	رموز التصنيف الدولي I.C.D.Code
	الفجيرة Fujairah	رأس الخيمة R.A.K.	أم القيوين U.A.Q.	عجمان Ajman	الشارقة Sharjah	دبي Dubai		
9927	544	519	76	1436	4170	3182	الكسور Fractures	800-829
1908	102	51	4	977	462	312	الخلع Dislocation	830-839
13142	735	853	16	704	10352	482	القصع والالتواء والأجهاد بالمفاصل والعضلات Sprains & Strains of Joints & Adjacent Muscles	840-848
1441	22	0	2	327	653	437	اصابات داخل الجمجمة باستثناء المصحوبة بكسر Intracranial IN. Excluding Those with Skull	850-854
607	29	0	15	257	141	165	اصابات داخلية بالصدر والبطن والحوض Internal Fracture IN. of Chest, Abdomen & Pelvis	860-869
21066	2195	4173	136	4052	7974	2536	الجروح المفتوحة Open Wound	870-897
561	70	0	8	182	158	143	اصابات بالأوعية الدموية IN. to Blood Vessels	900-904
680	12	0	0	48	526	94	التأثيرات المتأخرة للإصابات والتسممات late effect of In Poisoning & Toxic Effects	905-909
15299	794	2671	249	1266	8070	2249	الاصابات السطحية .Superficial IN	910-919
21277	32	8732	295	1031	5726	5461	رضوض مع سلامة سطح الجلد Contusion with Intact Skin Surface	920-924
1548	63	141	5	592	291	456	الاصابات الهرسية واصابات التصادم Crusning Injury	925-929
3869	218	984	4	294	2063	306	تأثيرات دخول أجسام غريبة في فتحات طبيعية Effects of Foreign Body Entering Through Orifice	930-939
3038	263	513	10	401	1622	229	الحروق Burns	940-949
446	0	0	1	264	20	161	اصابات الأعصاب أو الحبل الشوكي Injury to Nerves & Spinal Cord	950-957
4251	331	0	34	104	3123	659	الاصابات غير المعينة .Certain Traumatic Comp	958-959
1041	73	0	10	124	286	548	التسمم بالعقاقير (الأدوية) أو بالمستحضرات الطبية أو بالمواد البيولوجية Poisoning by Drugs & Bolio Substances	960-979
1522	12	0	1	27	495	987	التأثيرات السامة لمواد غير دوائية الأصل Toxic eff. of Non Medicinates to Sources	980-989
4531	1	0	6	16	4334	174	تأثيرات أخرى أو غير معينة للأسباب الخارجية Other External Causes	990-995

إصابات الحوادث حسب نوع الإصابة والمنطقة Injuries by Type of Injury & District

تابع جدول (7-1) CONT. TABLE

المنطقة District							نوع الإصابة Type of injury	رموز التصنيف الدولي I.C.D.Code
الجملة Total	الفجيرة Fujairah	رأس الخيمة R.A.K.	أم القيوين U.A.Q.	عجمان Ajman	الشارقة Sharjah	دبي Dubai		
52	0	0	0	52	0	0	مضاعفات الرعاية الجراحية و الطبية غير المصنفة في مكان آخر Complications of Medical Care Not Classified	996
106206	5496	18637	872	12154	50466	18581	الجملة Total	

إصابات الحوادث حسب الأسباب الخارجية للإصابة والمنطقة Accident Injuries by External Cause of Injury & District

جدول (7-2) TABLE

المنطقة District							نوع الإصابة Type of injury	رموز التصنيف الدولي I.C.D.Code
الجملة Total	الفجيرة Fujairah	رأس الخيمة R.A.K.	أم القيوين U.A.Q.	عجمان Ajman	الشارقة Sharjah	دبي Dubai		
0	0	0	0	0	0	0	حوادث السكك الحديدية Railway Accidents	E800-E807
24712	1467	1206	329	1606	5397	14707	حوادث المرور الناجمة عن مركبات ذات محركات (مركبات ميكانيكية) Motor vehicle traffic accidents	E810-E819
1398	0	0	18	664	594	122	حوادث مركبات ذات محركات مركبات ميكانيكية خارج طرق المرور لارتباط بالمرور Motor vehicle nontraffic Accidents	E820-E825
504	0	0	1	207	160	136	حوادث أخرى لمركبات الطرق other road vehicle Accidents	E826-E829
101	45	0	0	41	15	0	حوادث نقل المائي water transport accidents	E830-E838
2	0	0	0	1	1	0	حوادث نقل بالطائرات أو بمركبات الفضاء Aie and transport Accidents	E840-E845
330	0	0	1	71	10	248	حوادث مركبات غير مصنفة في مكان آخر Vehicle Accidents not Elsewhere Classifiable	E846-E848
1229	0	0	0	236	186	807	حوادث التسمم العرضي بالعقاقير أو الأدوية أو المواد البيولوجية Accidental poisoning by drugs, medicaments and Biologicals	E850-E858
693	0	0	0	152	208	333	حوادث التسمم بمواد الصلبة أو السائلة أو بالغازات أو الأبخرة Accidental poisoning by Other Solid and Liquid Substances Gases and Vapours	E860-E869

إصابات الحوادث حسب الأسباب الخارجية للإصابة والمنطقة Accident Injuries by External Cause of Injury & District

تابع جدول (7-2) CONT. TABLE

الجملة Total	المنطقة District						نوع الإصابة Type of injury	رموز التصنيف الدولي I.C.D.Code
	الفجيرة Fujairah	رأس الخيمة R.A.K.	أم القيوين U.A.Q.	عجمان Ajman	الشارقة Sharjah	دبي Dubai		
178	0	0	0	44	17	117	إحداث سيئة للمرضي أثناء الرعاية الجراحية و الطبية Misadventures to Patients During Surgical and Medical Care	E870-E876
231	0	0	0	52	81	98	إجراءات جراحية أو طبية تسبب رد فعل غير طبيعي عند المريض أو مضاعفات متأخرة دون ذكر أحداث سيئة أثناء الإجراء Surgical and Medical Procedures as the Cause of Abnormal Reaction of Patient or Later Complication ,Without Mention of Misadventure at the time of Procedure	E878-E879
16170	1374	1306	5	1337	11599	549	حوادث السقوط Accidental falls	E880-E888
1607	6	518	4	236	414	429	الحوادث المتسببة عن النار أو اللهب Accident Cause by Fire & Flames	E890-E899
896	0	0	1	214	681	0	حوادث ناجمة عن عوامل طبيعية أو بيئية Accidents due to Natural & Environmental Factors	E900-E909
1096	0	0	4	105	868	119	حوادث بسبب الغوص و الإختناق أو الأجسام الغريبة Accidents Caused by Submersion Suffoca . Forein Bodies	E910-E915
41830	3677	14589	8	130	22879	547	حوادث أخرى Other accidents	E916-E928
270	0	0	0	0	270	0	النتائج المتأخرة للإصابة العارضة Late Effects of Accidental Injury	E929
169	0	0	3	57	109	0	العقاقير والأدوية و المواد المسببة لتأثيرات عكسية أثناء التداول Drugs , medicaments and Biological Substances Causing Adverse Effects in Therapeutic Use	E930-E948
372	0	0	15	110	77	170	الانتحار و الإصابة المحدثه في الذات التي يحثها الشخص إرادياً في نفسه Suicide and Selfinflicted injury	E950-E959
3722	0	1018	301	421	1982	0	قتل الغير و إلحاق الإصابة عمدا بواسطة أشخاص آخرين Homicide & injury purposely inflicted by other persons	E960-E969
31	0	0	0	0	0	31	التدخل القانوني Legal intervention	E970-E978

إصابات الحوادث حسب الأسباب الخارجية للمنطقة
Accident Injuries by External Cause of Injury & District

تابع جدول (7-2) CONT. TABLE

المنطقة District							نوع الإصابة Type of injury	رموز التصنيف الدولي I.C.D.Code
الجملة Total	الفجيرة Fujairah	رأس الخيمة R.A.K.	أم القيوين U.A.Q.	عجمان Ajman	الشارقة Sharjah	دبي Dubai		
1838	0	0	33	13	1624	168	الإصابات غير المحددة إذا كانت عارضة (قضاء و قدرا) أو متعمدة Injury undetermined whether Accidentally or Purposely Inflicted	E980-E989
0	0	0	0	0	0	0	الإصابات الناجمة عن العمليات الحربية injury Resulting From Operations of War	E990-E999
97379	6569	18637	723	5697	47172	18581	الجملة Total	

إصابات الحوادث حسب الأسباب الخارجية و المنطقة وفئات السن والجنسية
Accident Injuries by District, Age Group & Nationality

جدول (7-3) TABLE

جملة الاصابات Total Accid	65 +		45 -		15 -		5 -		1 -		0		فئات السن Age Group		
	غير مواطن Non Citizen	مواطن Citizen	غير مواطن Non Citizen	مواطن Citizen	غير مواطن Non Citizen	مواطن Citizen	غير مواطن Non Citizen	مواطن Citizen	غير مواطن Non Citizen	مواطن Citizen	غير مواطن Non Citizen	مواطن Citizen			
18581	13918	4663	505	148	5231	1940	7849	2460	268	91	56	20	9	4	دبي Dubai
47172	23052	24121	187	1023	3323	1929	13480	11095	3195	6266	2612	3345	254	463	الشارقة Sharjah
5697	3709	1988	97	125	2909	1494	549	281	134	82	20	6	0	0	عجمان Ajman
723	566	157	4	1	65	18	461	115	26	17	9	4	1	2	أم القيوين U.A.Q.
18637	7486	11151	67	300	701	638	5403	4944	735	3320	517	1691	63	258	رأس الخيمة R.A.K.
6569	3071	3498	8	58	406	285	2344	1906	200	675	100	535	13	39	الفجيرة Fujairah
97379	51802	45578	868	1655	12635	6304	30087	20801	4558	10451	3314	5601	340	766	الجملة Total

خدمات المستشفيات للمرضى المقيمين حسب التخصص
Hospital Services to Inpatients by Speciality

جدول (7-4) TABLE

عدد الاسرة Beds	حالات الدخول Admission			أيام الإقامة Days of Stay			خدمات Services	
	الجملة Total	غير مواطن Non Citizen	مواطن Citizen	الجملة Total	غير مواطن Non Citizen	مواطن Citizen	الوفيات Deaths	التخصص Speciality
368	14830	6145	8685	66279	29005	37274	177	أمراض باطنة Medicine
0	0	0	0	0	0	0	0	أمراض صدرية Chest
50	3297	2307	990	10657	6802	3855	19	أمراض قلب Cardiology
2	282	136	146	302	151	151	0	أمراض المفاصل Rheumathology
2	10	8	2	45	25	20	0	أمراض الجهاز الهضمي Gastroenterology
19	820	416	404	5332	2876	2456	15	أمراض الكلى Nephrology
30	256	148	108	3477	2406	1071	6	العزل Isolation
0	0	0	0	0	0	0	0	أمراض عصبية Neurology
114	1132	586	546	31773	12828	18945	0	أمراض نفسية Psychiatry
9	116	56	60	656	222	434	0	جلدية وتناسلية Dermatology
201	14250	4806	9444	37112	14329	22783	5	أطفال باطنة Paediatric Medical
220	10307	5278	5029	35925	20100	15825	10	جراحة عامة General Surgery
11	289	182	107	1453	970	483	0	جراحة الأوعية الدموية Vascular Surgery
0	4	3	1	9	3	6	0	جراحة صدر Thoracic Surgery
3	72	61	11	879	786	93	1	جراحة قلب Cardiac Surgery
13	740	590	150	4108	3225	883	7	أعصاب Neurology
25	1271	793	478	10051	8230	1821	6	جراحة أعصاب Neurosurgery
34	963	484	479	3513	1699	1814	0	مسالك بولية Urology
18	806	467	339	2203	1446	757	0	جراحة أطفال Paediatric Surgery
102	4063	2581	1482	22394	15785	6609	1	عظام Orthopaedic
18	419	214	205	3500	2538	962	0	حروق وجراحة التجميل Burns & Plastic Surgery

خدمات المستشفيات للمرضى المقيمين حسب التخصص
Hospital Services to Inpatients by Speciality

تابع جدول (7-4) CONT. TABLE

عدد الاسرة Beds	حالات الدخول Admission			أيام الإقامة Days of Stay			خدمات Services	
	الجملة Total	غير مواطن Non Citizen	مواطن Citizen	الجملة Total	غير مواطن Non Citizen	مواطن Citizen	الوفيات Deaths	التخصص Speciality
9	173	78	95	504	246	258	0	جراحة الوجه و الفكين Maxifacial Surgery
32	1075	465	610	2583	1210	1373	0	عيون Ophthalmology
66	1695	428	1267	4510	1188	3322	0	أنف وأذن و حنجرة E. N. T.
100	7195	2941	4254	17128	6857	10271	1	نساء Gynaecology
242	18277	8810	9467	52692	25439	27253	0	ولادة Obstetric
0	0	0	0	0	0	0	0	علاج الأورام Oncology
0	0	0	0	0	0	0	0	أشعة الطب النووي Nuclear & Radiology Medicine
15	100	0	100	419	0	419	0	عام General
92	74	24	50	13963	987	12976	6	مسنين Geriatrics
0	0	0	0	0	0	0	0	التأهيل Rehabilitation
6	236	66	170	691	306	385	0	أسنان Dental
113	2203	1017	1186	21003	12126	8877	107	خدج C.P.U
38	3285	2190	1095	9099	5549	3550	163	العناية القلبية .C.C.U
87	3510	2044	1466	22259	12917	9342	611	العناية المركزة .I.C.U
27	554	296	258	4027	2192	1835	34	العناية المركزة للأطفال .P.I.C.U
2066	92304	43620	48684	388546	192443	196103	1169	الجملة TOTAL
0	0	0	0	0	0	0	316	وفيات خارجية Out Side Deaths
2066	92304	43620	48684	388546	192443	196103	1485	الجملة Total

خدمات المستشفيات حسب المستشفى والمنطقة الطبية
Hospital Services by Hospital & Medical District

جدول (7-5) TABLE

المرضى الخارجين Out patient			العمليات الجراحية Oper.	الوفيات Deaths	المواليد Births		أيام الإقامة Days of Stay	حالات الدخول Admiss.	عدد الأسرة No of Bed	المستشفى Hospital	المنطقة District
جملة Total	متكرر Repeat	جديد New			موتي Still Biirth	أحياء Alive					
79489	30678	48811	1611	41	5	1124	18568	5533	154	مستشفى البراحة AL Baraha Hosp.	دبي Dubai
13474	12713	761	0	0	0	0	25352	565	80	مستشفى الأمل AL Amal Hosp.	
92963	43391	49572	1611	41	5	1124	43920	6098	234	الجملة Total	
66020	15514	50506	1052	147	0	0	20503	4342	98	مستشفى الكويت AL Kuwait Hosp.	الشارقة Sharjah
184183	65427	118756	1515	36	0	666	17257	6454	138	مستشفى خورفكان Khorfakkan Hosp.	
137898	53815	84083	855	21	4	660	16611	5611	88	مستشفى كلباء Kalba Hosp.	
69843	26438	43405	741	36	0	453	11533	3861	80	مستشفى الذيد AL Dhaid Hosp.	
207302	93543	113759	6612	351	24	3193	62500	14983	242	مستشفى القاسمي Al Qassimi Hosp.	
665246	254737	410509	10775	591	28	4972	128404	35251	646	الجملة Total	
141602	60696	80906	2869	130	0	0	20561	4457	103	مستشفى الشيخ خليفة بن زايد Sheikh Khalifa Bin Zayed Hosp. (Ajman)	عجمان Ajman
40223	0	40223	843	28	10	1629	19292	5454	100	مستشفى الشيخ خليفة بن زايد للنساء والولادة Sheikh Khalifa Bin Zayed Gynaecology , Obstetrics & Pediatic Hosp.	
181825	60696	121129	3712	158	10	1629	39853	9911	203	الجملة Total	
125036	43638	81398	1224	41	0	438	21546	4404	128	مستشفى أم القيوين Umm AL Quwain Hosp.	أم القيوين U.A.Q.
125036	43638	81398	1224	41	0	438	21546	4404	128	الجملة Total	

خدمات المستشفيات حسب المنطقة الطبية
Hospital Services by Hospital & Medical District

تابع جدول (7-5) CONT. TABLE

المرضى الخارجيين Out patient			العمليات الجراحية Oper.	الوفيات Deaths	المواليد Births		أيام الإقامة Days of Stay	حالات الدخول Admiss.	عدد الأسرة No of Bed	المستشفى Hospital	المنطقة District
جملة Total	متكرر Repeat	جديد New			موتي Still Biirth	أحياء Alive					
178394	76620	101774	10558	69	15	3295	44077	12350	228	مستشفى صقر Saqr Hosp.	رأس الخيمة R.A.K.
79298	10035	69263	0	1	0	0	5089	1999	46	مستشفى شعم Shaam Hosp.	
104516	52709	51807	0	146	0	0	23027	4505	112	مستشفى عبيد الله Obaidallah Hosp.	
12071	11407	664	0	6	0	0	19381	637	120	مستشفى عبيد الله لعلاج كبار السن وأمراض الشيخوخة Obaidallah Geriatric Hosp.	رأس الخيمة R.A.K.
374279	150771	223508	10558	222	15	3295	91574	19491	506	الجملة Total	
208108	103110	104998	3878	76	15	2041	44933	10973	229	مستشفى الفجيرة Al Fujairah Hosp.	الفجيرة Fujairah
210486	99135	111351	856	40	5	921	18316	6176	120	مستشفى دبا الفجيرة Dibba AL Fujairah Hosp.	
418594	202245	216349	4734	116	20	2962	63249	17149	349	الجملة Total	
1,857,943	755478	1102465	32614	1169	78	14420	388546	92,304	2066	الجملة Total	

أهم معدلات خدمات المستشفيات حسب المنطقة الطبية
Important Rates of Hospital Services by Hospital & Medical District

جدول (7-6) TABLE

معدل الوفيات C.D.R.	معدل المواليد موتي S.B.R.	نسبة العمليات لحالات الدخول Oper. / to Admi.	نسبة حالات الدخول للمرضى الخارجيين Admiss.to O.P.D.	معدل تكرار زيارات المرضى للعيادة الخارجية Visit / Patient O.P.D.	معدل الأشغال Occupancy Rate %	متوسط مدة الإقامة Days of Stay	دورة السرير Bed Circular	عدد الأسرة No of Bed	المستشفى Hospital	المنطقة District
7.41	4.43	29.12	11.34	1.63	33.03	3.36	36	154	مستشفى البراحة AL Baraha Hosp.	دبي Dubai
0.00	0.00	0.00	74.24	17.71	86.82	44.87	7	80	مستشفى الأمل AL Amal Hosp.	
6.72	4.43	26.42	12.30	1.88	51.42	7.20	26	234	الجملة Total	

أهم معدلات خدمات المستشفيات حسب المستشفى والمنطقة الطبية Important Rates of Hospital Services by Hospital & Medical District

تابع جدول (7-6) CONT. TABLE

معدل الوفيات C.D.R.	معدل المواليد موتي S.B.R.	نسبة العمليات لحالات الدخول Oper. / to Admi.	نسبة حالات الدخول للمرضى الخارجيين Admiss.to O.P.D.	معدل تكرار زيارات المريض للعيادة الخارجية Visit / Patient O.P.D.	معدل الأشفال Occupancy Rate %	متوسط مدة الإقامة Days of Stay	دورة السرير Bed Circular	عدد الأسرة No of Bed	المستشفى Hospital	المنطقة District
33.86	0.00	24.23	8.60	1.31	57.32	4.72	44	98	مستشفى الكويت AL Kuwait Hosp.	الشارقة Sharjah
5.58	0.00	23.47	5.43	1.55	34.26	2.67	47	138	مستشفى خورفكان Khorfakkan Hosp.	
3.74	6.02	15.24	6.67	1.64	51.72	2.96	64	88	مستشفى كلباء Kalba Hosp.	
9.32	0.00	19.19	8.90	1.61	39.50	2.99	48	80	مستشفى الذيد AL Dhaid Hosp.	
23.43	7.46	44.13	13.17	1.82	70.76	4.17	62	242	مستشفى القاسمي Al Qassimi Hosp.	
16.77	5.60	30.57	8.59	1.62	54.46	3.64	55	646	الجملة Total	
29.17	0.00	64.37	5.51	1.75	54.69	4.61	43	103	مستشفى الشيخ خليفة بن زايد Sheikh Khalifa Bin Zayed Hosp. (Ajman)	عجمان Ajman
5.13	6.10	15.46	13.56	1.00	52.85	3.54	55	100	مستشفى الشيخ خليفة بن زايد للنساء والولادة Sheikh Khalifa Bin Zayed Gynaecology, Obstetrics & Pediatric Hosp.	
15.94	6.10	37.45	8.18	1.50	53.79	4.02	49	203	الجملة Total	
9.31	0.00	27.79	5.41	1.54	46.12	4.89	34	128	مستشفى أم القيوين Umm AL Quwain Hosp.	أم القيوين U.A.Q.
9.31	0.00	27.79	5.41	1.54	46.12	4.89	34	128	الجملة Total	
5.59	4.53	85.49	12.13	1.75	52.96	3.57	54	228	مستشفى صقر Saqr Hosp.	رأس الخيمة R.A.K.
0.50	0.00	0.00	2.89	1.14	30.31	2.55	43	46	مستشفى شعم Shaam Hosp.	
32.41	0.00	0.00	8.70	2.02	56.3	5.11	40	112	مستشفى عبيد الله Obaidallah Hosp.	
9.42	0.00	0.00	95.93	18.18	44	30	5	120	مستشفى عبيد الله لعلاج كبار السن وأمراض الشيخوخة Obaidallah Geriatric Hosp.	
11.39	4.53	54.17	8.72	1.67	49.58	4.70	39	506	الجملة Total	
6.93	7.30	35.34	10.45	1.98	53.76	4.09	48	229	مستشفى الفجيرة Al Fujairah Hosp.	الفجيرة Fujairah
6.48	5.40	13.86	5.55	1.89	41.82	2.97	51	120	مستشفى دبا الفجيرة Dibba AL Fujairah Hosp.	
6.76	6.71	27.61	7.93	1.93	49.65	3.69	49	349	الجملة Total	
12.66	5.38	35.33	8.37	1.69	51.53	4.21	45	2066	الجملة Total	

خدمات المستشفيات للمرضى المقيمين حسب التخصص
Hospital Services to Inpatients by Speciality

جدول (7-7) TABLE

عدد الأسرة Beds	حالات الدخول Admission	دورة السرير Bed Circle	أيام الإقامة Days Of Stays	متوسط الإقامة Average Days	معدل الأشغال Rate Of Occupation	الوفيات Deaths	معدل الوفيات C.D.R.	خدمات Services
								التخصص Speciality
368	14830	40	66279	4.47	49.34	177	11.94	أمراض باطنة Medicine
0	0	0	0	0.00	0.00	0	0.00	أمراض صدرية Chest
50	3297	66	10657	3.23	58.39	19	5.76	أمراض قلب Cardiology
2	282	0	302	1.07	0.00	0	0.00	أمراض المفاصل Rheumatology
2	10	5	45	0.00	6.16	0	0.00	أمراض الجهاز الهضمي Gastroenterology
19	820	15	5332	6.50	76.89	15	18.29	أمراض الكلى Nephrology
30	256	9	3477	13.58	31.75	6	23.44	العزل Isolation
0	0	0	0	0	0	0	0	أمراض عصبية Neurology
114	1132	10	31773	28.07	76.36	0	0.00	أمراض نفسية Psychiatry
9	116	13	656	5.66	19.97	0	0.00	جلدية وتناسلية Dermatology
201	14250	71	37112	2.60	50.59	5	0.35	أطفال باطنة Paediatric Medical
220	10307	47	35925	3.49	44.74	10	0.97	جراحة عامة General Surgery
11	289	26	1453	5.03	36.19	0	0.00	جراحة الأوعية الدموية Vascular Surgery
0	4	0	9	0.00	0.00	0	0.00	جراحة صدر Thoracic Surgery
3	72	0	879	0.00	0.00	1	0.00	جراحة قلب Cardiac Surgery
13	740	57	4108	5.55	86.58	7	9.46	أعصاب Neurology
25	1271	51	10051	7.91	110.15	6	4.72	جراحة أعصاب Neurosurgery
34	963	28	3513	3.65	28.31	0	0.00	مسالك بولية Urology
18	806	0	2203	0.00	0.00	0	0.00	جراحة أطفال Paediatric Surgery
102	4063	40	22394	5.51	60.15	1	0.25	عظام Orthopaedic
18	419	23	3500	8.35	53.27	0	0.00	حروق وجراحة التجميل Burns & Plastic Surgery
9	173	19	504	2.91	15.34	0	0.00	جراحة الوجه و الفكين Maxifacial Surgery

خدمات المستشفيات للمرضى المقيمين حسب التخصص
Hospital Services to Inpatients by Speciality

تابع جدول (7-7) CONT. TABLE

عدد الأسرة Beds	حالات الدخول Admission	دورة السرير Bed Circle	أيام الإقامة Days Of Stays	متوسط الإقامة Average Days	معدل الأشغال Rate Of Occupation	الوفيات Deaths	معدل الوفيات C.D.R.	خدمات Services
								التخصص Speciality
32	1075	34	2583	2.40	22.11	0	0.00	عيون Ophthalmology
66	1695	26	4510	2.66	18.72	0	0.00	أنف وأذن وحنجرة E. N. T.
100	7195	72	17128	2.38	46.93	1	0.14	نساء Gynaecology
242	18277	76	52692	2.88	59.65	0	0.00	ولادة Obstetric
0	0	0	0	0.00	0.00	0	0.00	علاج الأورام Oncology
0	0	0	0	0.00	0.00	0	0.00	أشعة الطب النووي Nuclear & Radiology Medicine
15	100	7	419	4.19	7.65	0	0.00	عام General
92	74	1	13963	188.69	41.58	6	81.08	مسنين Geriatrics
0	0	0	0	0.00	0.00	0	0.00	التأهيل Rehabilitation
6	236	39	691	2.93	31.55	0	0.00	أسنان Dental
113	2203	19	21003	9.53	50.92	107	48.57	خدج C.P.U
38	3285	86	9099	2.77	65.60	163	49.62	العناية الفلبيية C.C.U.
87	3510	40	22259	6.34	70.10	611	174.07	العناية المركزة I.C.U.
27	554	21	4027	7.27	40.86	34	61.37	العناية المركزة للأطفال P.I.C.U.
2066	92304	45	388546	4.21	51.53	1169	12.66	الجملة Total
0	0	0	0	0	0	316	0	وفيات خارجية Out Side Deaths
2066	92304	44.67763795	388546	4.20941671	51.52514952	1169	12.66	الجملة Total

حالات الدخول حسب التخصص والمنطقة Admissions by Speciality & District

جدول (7-8) TABLE

الحملة Total	الفجيرة Fujairah	رأس الخيمة R.A.K.	أم القيوين U.A.Q.	عجمان Ajman	الشارقة Sharja	دبي Dubai	المنطقة District
							التخصص Speciality
14830	2786	4013	1004	961	5338	728	أمراض باطنة Medicine
0	0	0	0	0	0	0	أمراض صدرية Chest
3297	518	566	0	0	1930	283	أمراض قلب Cardiology
282	0	0	282	0	0	0	أمراض المفاصل Rheumatology
10	0	0	0	9	1	0	أمراض الجهاز الهضمي Gastroenterology
820	0	361	33	40	386	0	أمراض الكلى Nephrology
256	74	31	0	35	116	0	العزل Isolation
0	0	0	0	0	0	0	أمراض عصبية Neurology
1132	0	566	0	1	0	565	أمراض نفسية Psychiatry
116	27	77	3	4	5	0	جلدية وتناسلية Dermatology
14250	2881	3655	432	1769	4788	725	أطفال باطنة Paediatric Medical
10307	1978	1679	494	990	4231	935	جراحة عامة General Surgery
289	55	167	0	39	28	0	جراحة الأوعية الدموية Vascular Surgery
4	0	0	0	0	4	0	جراحة صدر Thoracic Surgery
72	0	0	0	0	72	0	جراحة قلب Cardiac Surgery
740	0	0	0	0	642	98	أعصاب Neurology
1271	361	163	123	275	349	0	جراحة أعصاب Neurosurgery
963	107	289	77	116	337	37	مسالك بولية Urology
806	99	0	0	0	707	0	جراحة أطفال Paediatric Surgery
4063	530	819	333	942	1352	87	عظام Orthopaedic
419	121	115	0	22	161	0	حروق وجراحة التجميل Burns & Plastic Surgery

حالات الدخول حسب التخصص والمنطقة Admissions by Speciality & District

تابع جدول (7-8) CONT. TABLE

الحملة Total	الفجيرة Fujairah	رأس الخيمة R.A.K.	أم القيوين U.A.Q.	عجمان Ajman	الشارقة Sharja	دبي Dubai	المنطقة District
							التخصص Speciality
173	0	0	124	0	49	0	جراحة الوجه و الفكين Maxifacial Surgery
1075	223	326	13	99	292	122	عيون Ophthalmology
1695	338	229	195	119	496	318	أنف وأذن و حنجرة E. N. T.
7195	1693	879	483	709	3108	323	نساء Gynaecology
18277	3249	3902	432	2609	6865	1220	ولادة Obstetric
0	0	0	0	0	0	0	علاج الأورام Oncology
0	0	0	0	0	0	0	أشعة الطب النووي Nuclear & Radiology Medicine
100	0	0	73	25	2	0	عام General
74	0	71	3	0	0	0	مسنين Geriatrics
0	0	0	0	0	0	0	التأهيل Rehabilitation
236	54	72	0	0	47	63	أسنان Dental
2203	661	224	80	180	873	185	خدج C.P.U
3285	546	550	0	689	1500	0	العناية الفلبيية C.C.U.
3510	602	656	220	221	1402	409	العناية المركزة I.C.U.
554	246	81	0	57	170	0	العناية المركزة للأطفال P.I.C.U.
92304	17149	19491	4404	9911	35251	6098	الجملة Total

أيام العلاج للمرضي الداخليين حسب التخصص والمنطقة
Days of Stay to Inpatients by Speciality & District

جدول (7-9) TABLE

الحملة Total	الفجيرة Fujairah	رأس الخيمة R.A.K.	أم القيوين U.A.Q.	عجمان Ajman	الشارقة Sharja	دبي Dubai	المنطقة District
							التخصص Speciality
66279	12396	18039	5910	4955	22388	2591	أمراض باطنة Medicine
0	0	0	0	0	0	0	أمراض صدرية Chest
10657	1786	2074	0	0	5994	803	أمراض قلب Cardiology
302	0	0	302	0	0	0	أمراض المفاصل Rheumatology
45	0	0	0	45	0	0	أمراض الجهاز الهضمي Gastroenterology
5332	0	2383	134	243	2572	0	أمراض الكلى Nephrology
3477	1206	774	0	285	1212	0	العزل Isolation
0	0	0	0	0	0	0	أمراض عصبية Neurology
31773	0	6415	0	6	0	25352	أمراض نفسية Psychiatry
656	27	559	3	63	4	0	جلدية وتناسلية Dermatology
37112	6400	9233	1412	5544	12372	2151	أطفال باطنة Paediatric Medical
35925	7729	5050	2001	3509	13754	3882	جراحة عامة General Surgery
1453	259	875	0	132	187	0	جراحة الأوعية الدموية Vascular Surgery
9	0	0	0	0	9	0	جراحة صدر Thoracic Surgery
879	0	0	0	0	879	0	جراحة قلب Cardiac Surgery
4108	0	0	0	0	3484	624	أعصاب Neurology
10051	1532	833	1150	1332	5204	0	جراحة أعصاب Neurosurgery
3513	431	1268	260	395	1066	93	مسالك بولية Urology
2203	176	0	0	0	2027	0	جراحة أطفال Paediatric Surgery
22394	2368	3187	2420	5852	8165	402	عظام Orthopaedic
3500	570	824	0	167	1939	0	حروق وجراحة التجميل Burns & Plastic Surgery

أيام العلاج للمرضي الداخليين حسب التخصص والمنطقة
Days of Stay to Inpatients by Speciality & District

تابع جدول (7-9) CONT. TABLE

الحملة Total	الفجيرة Fujairah	رأس الخيمة R.A.K.	أم القيوين U.A.Q.	عجمان Ajman	الشارقة Sharja	دبي Dubai	المنطقة District
							التخصص Speciality
504	0	0	361	0	143	0	جراحة الوجه و الفكين Maxifacial Surgery
2583	724	851	59	237	518	194	عيون Ophthalmology
4510	1026	716	613	266	1186	703	أنف وأذن و حنجرة E. N. T.
17128	4405	2171	1435	1747	6649	721	نساء Gynaecology
52692	9267	15118	1860	7002	16635	2810	ولادة Obstetric
0	0	0	0	0	0	0	علاج الأورام Oncology
0	0	0	0	0	0	0	أشعة الطب النووي Nuclear & Radiology Medicine
419	0	0	329	87	3	0	عام General
13963	0	12966	997	0	0	0	مسنين Geriatrics
0	0	0	0	0	0	0	التأهيل Rehabilitation
691	134	355	0	0	82	120	أسنان Dental
21003	5494	1735	910	3933	7406	1525	خدج C.P.U
9099	1532	1604	0	1054	4909	0	العناية القلبية C.C.U.
22259	4522	3149	1390	2876	8373	1949	العناية المركزة I.C.U.
4027	1265	1395	0	123	1244	0	العناية المركزة للأطفال P.I.C.U.
388546	63249	91574	21546	39853	128404	43920	الجملة Total

الوفيات بالمستشفيات للمرضى المقيمين حسب التخصص والمنطقة
Hospital Deaths in Inpatients by Speciality & District

جدول (7-10) TABLE

الحملة Total	الفجيرة Fujairah	رأس الخيمة R.A.K.	أم القيوين U.A.Q.	عجمان Ajman	الشارقة Sharja	دبي Dubai	المنطقة District
							التخصص Speciality
177	7	22	2	78	63	5	أمراض باطنة Medicine
0	0	0	0	0	0	0	أمراض صدرية Chest
19	0	5	0	0	14	0	أمراض قلب Cardiology
0	0	0	0	0	0	0	أمراض المفاصل Rheumatology
0	0	0	0	0	0	0	أمراض الجهاز الهضمي Gastroenterology
15	0	4	1	1	9	0	أمراض الكلى Nephrology
6	4	0	0	0	2	0	العزل Isolation
0	0	0	0	0	0	0	أمراض عصبية Neurology
0	0	0	0	0	0	0	أمراض نفسية Psychiatry
0	0	0	0	0	0	0	جلدية وتناسلية Dermatology
5	2	1	0	0	1	1	أطفال باطنة Paediatric Medical
10	1	0	0	3	5	1	جراحة عامة General Surgery
0	0	0	0	0	0	0	جراحة الأوعية الدموية Vascular Surgery
0	0	0	0	0	0	0	جراحة صدر Thoracic Surgery
1	0	0	0	0	1	0	جراحة قلب Cardiac Surgery
7	0	0	0	0	7	0	أعصاب Neurology
6	0	0	0	0	6	0	جراحة أعصاب Neurosurgery
0	0	0	0	0	0	0	مسالك بولية Urology
0	0	0	0	0	0	0	جراحة أطفال Paediatric Surgery
1	0	0	0	0	1	0	عظام Orthopaedic
0	0	0	0	0	0	0	حروق وجراحة التجميل Burns & Plastic Surgery

الوفيات بالمستشفيات للمرضى المقيمين حسب التخصص والمنطقة
Hospital Deaths in Inpatients by Speciality & District

تابع جدول (7-10) CONT. TABLE

الجملة Total	الفجيرة Fujairah	رأس الخيمة R.A.K.	أم القيوين U.A.Q.	عجمان Ajman	الشارقة Sharja	دبي Dubai	المنطقة District
							التخصص Speciality
0	0	0	0	0	0	0	جراحة الوجه و الفكين Maxifacial Surgery
0	0	0	0	0	0	0	عيون Ophthalmology
0	0	0	0	0	0	0	أنف وأذن و حنجرة E. N. T.
1	0	0	0	0	1	0	نساء Gynaecology
0	0	0	0	0	0	0	ولادة Obstetric
0	0	0	0	0	0	0	علاج الأورام Oncology
0	0	0	0	0	0	0	أشعة الطب النووي Nuclear & Radiology Medicine
0	0	0	0	0	0	0	عام General
6	0	6	0	0	0	0	مسنين Geriatrics
0	0	0	0	0	0	0	التأهيل Rehabilitation
0	0	0	0	0	0	0	أسنان Dental
107	20	7	0	21	50	9	خدج C.P.U
163	9	19	0	0	135	0	العناية القلبية C.C.U.
611	71	146	38	55	276	25	العناية المركزة I.C.U.
34	2	12	0	0	20	0	العناية المركزة للأطفال P.I.C.U.
1169	116	222	41	158	591	41	الجملة Total
316	62	155	0	21	78	0	وفيات خارجية Out Side Deaths
1485	178	377	41	179	669	41	الجملة Total

خدمات المستشفيات للمرضى الخارجيين حسب الجنس والجنسية والتخصص
Hospital Services to Outpatients by Nationality & Speciality

جدول (7-11) TABLE

جملة الحالات Total			الجملة Total	الحالات المتكررة Repeat Cases				الجملة Total	الحالات الجديدة New Cases				بيانات Data
الجملة Total	مواطن Non Citizen	مواطن Citizen		غير مواطن Non Citizen		مواطن Citizen			غير مواطن Non Citizen		مواطن Citizen		
				أ F	ذ M	أ F	ذ M		أ F	ذ M	أ F	ذ M	
164393	18835	145558	98679	7031	5679	56486	29483	65714	2800	3325	30381	29208	أمراض باطنة Medicine
6523	1125	5398	4403	595	230	2649	929	2120	196	104	1243	577	أمراض المفاصل Rheumathology
74	16	58	43	4	3	12	24	31	4	5	10	12	أمراض صدرية Chest
27521	6974	20547	21846	1857	3130	8243	8616	5675	753	1234	1881	1807	أمراض قلب Cardiology
5613	1053	4560	4462	372	485	2317	1288	1151	98	98	624	331	أمراض الجهاز الهضمي Gastroenterology
6757	1558	5199	5968	583	756	2520	2109	789	110	109	307	263	أمراض الكلى Nephrology
5050	690	4360	2976	150	200	1137	1489	2074	138	202	942	792	أمراض عصبية Neurology
36578	11877	24701	33164	4995	5974	10723	11472	3414	364	544	767	1739	أمراض نفسية Psychiatry
68360	5206	63154	48936	2153	1519	31640	13624	19424	811	723	11034	6856	جلدية وتناسلية Dermatology
81925	10297	71628	53520	3460	4574	21400	24086	28405	1043	1220	12395	13747	أطفال باطنة Paediatric Medical
41745	7287	34458	26829	2099	2336	11905	10489	14916	1331	1521	5826	6238	جراحة عامة General Surgery
2394	624	1770	1616	148	321	631	516	778	75	80	334	289	جراحة الاوعية الدموية Vascular Surgery
10	1	9	10	0	1	2	7	0	0	0	0	0	جراحة الصدر Thoracic Surgery
259	98	161	249	25	69	72	83	10	2	2	3	3	جراحة قلب Cardiac Surgery
9258	2712	6546	7774	1052	1270	3211	2241	1484	189	201	638	456	أعصاب Neurology
7042	1553	5489	4393	436	565	1838	1554	2649	217	335	1094	1003	جراحة أعصاب Neuro Surgery
18005	4298	13707	13011	1012	1998	3563	6438	4994	469	819	1470	2236	مسالك بولية Urology
1933	584	1349	1453	116	297	302	738	480	27	144	113	196	جراحة أطفال Paediatric Surgery
79450	15130	64320	55435	3331	6239	26447	19418	24015	2049	3511	9103	9352	عظام Orthopaedic
4932	1135	3797	3399	188	574	1664	973	1533	131	242	730	430	حروق وجراحة التجميل Burns & Plastic Surgery
7588	1402	6186	4859	285	477	2494	1603	2729	256	384	1152	937	جراحة الوجه و الفكين Maxifacial Surgery

خدمات المستشفيات للمرضى الخارجيين حسب الجنس والجنسية والتخصص
Hospital Services to Outpatients by Nationality & Speciality

تابع جدول (7-11) CONT. TABLE

جملة الحالات Total			الجملة Total	الحالات المتكررة Repeat Cases				الجملة Total	الحالات الجديدة New Cases				بيان Data
الجملة Total	مواطن Non Citizen	مواطن Citizen		غيرمواطن Non Citizen		مواطن Citizen			غيرمواطن Non Citizen		مواطن Citizen		
				أ F	ذ M	أ F	ذ M		أ F	ذ M	أ F	ذ M	
63485	11787	51698	41070	2573	3903	20562	14032	22415	1750	3561	9002	8102	عيون Ophthalmology
66285	11387	54898	34485	3019	3527	15447	12492	31800	2029	2812	14722	12237	أنف وأذن وحنجرة E.N.T.
37903	10293	27610	28442	6864	0	21578	0	9461	3429	0	6032	0	نساء Gynaecology
58594	11297	47297	45965	7956	0	38009	0	12629	3341	0	9288	0	ولادة Obstetric
0	0	0	0	0	0	0	0	0	0	0	0	0	علاج الأورام Oncology
12710	4687	8023	11758	2356	1896	4582	2924	952	190	245	293	224	الطب النووي و الأشعة Nuclear & Radiology Medicine
60405	8821	51584	17279	294	266	8683	8036	43126	3843	4418	18656	16209	عام General
69213	28678	40535	68690	9442	18961	20653	19634	523	84	191	105	143	غسيل الكلي Renal Dialysis
117396	14104	103292	94972	4028	6261	42361	42322	22424	1709	2106	10158	8451	علاج طبيعي Physiotherapy
21531	3180	18351	15135	1110	1171	8741	4113	6396	474	425	3168	2329	أسنان Dental
9218	2262	6956	4657	717	610	2082	1248	4561	429	506	2218	1408	أخرى Other
1092150	198951	893199	755478	68251	73292	371954	241981	336672	28341	29067	153689	125575	إجمالي المترددين علي العيادات التخصصية Total attendance in Speciality clinics
765,793	318912	446881	0	0	0	0	0	765793	129743	189169	218766	228115	الحوادث والطوارئ Accident and Emergency
1,857,943	517863.163	1340080.094	755478	68251	73292	371954	241981	1,102,465	158,084	218,236	372,455	353690	إجمالي المترددين علي المستشفى Total attendance in hosp.

المترددون علي العيادات التخصصية حسب التخصص والمنطقة
Attendances to Speciality Clinics by Speciality & District

جدول (7-12) TABLE

الحملة Total	الفجيرة Fujairah	رأس الخيمة R.A.K.	أم القيوين U.A.Q.	عجمان Ajman	الشارقة Sharja	دبي Dubai	المنطقة District
							التخصص Speciality
164393	41517	58950	9170	9008	40233	5515	أمراض باطنة Medicine
6523	1748	0	3926	0	506	343	أمراض المفاصل Rheumatology
74	0	0	0	0	74	0	أمراض صدرية Chest
27521	5967	5723	0	0	13799	2032	أمراض قلب Cardiology
5613	0	2176	0	409	3028	0	أمراض الجهاز الهضمي Gastroenterology
6757	749	2801	609	425	2173	0	أمراض الكلى Nephrology
5050	2955	0	0	0	2095	0	أمراض عصبية Neurology
36578	1137	11428	0	3297	7242	13474	أمراض نفسية Psychiatry
68360	14560	16115	4107	8447	23745	1386	جلدية وتناسلية Dermatology
81925	24033	17113	3254	5265	31161	1099	أطفال باطنة Paediatric Medical
41745	13565	4805	1906	3570	14688	3211	جراحة عامة General Surgery
2394	803	974	0	158	459	0	جراحة اللوعية الدموية Vascular Surgery
10	0	0	0	0	10	0	جراحة الصدر Thoracic Surgery
259	0	0	0	0	259	0	جراحة قلب Cardiac Surgery
9258	0	5188	0	0	3128	942	أعصاب Neurology
7042	1777	0	1616	1079	2570	0	جراحة أعصاب Neuro Surgery
18005	2389	4157	1016	2636	6580	1227	مسالك بولية Urology
1933	1041	0	0	0	892	0	جراحة أطفال Paediatric Surgery
79450	17964	10326	5473	11158	30215	4314	عظام Orthopaedic
4932	1182	472	0	0	3278	0	حروق وجراحة التجميل Burns & Plastic Surgery
7588	0	5728	539	0	1321	0	جراحة الوجه و الفكين Maxifacial Surgery

المترددون علي العيادات التخصصية حسب التخصص والمنطقة
Attendances to Speciality Clinics by Speciality & District

تابع جدول (7-12) CONT. TABLE

الحملة Total	الفجيرة Fujairah	رأس الخيمة R.A.K.	أم القيوين U.A.Q.	عجمان Ajman	الشارقة Sharja	دبي Dubai	المنطقة District
							التخصص Speciality
63485	14470	12597	3435	3706	25214	4063	عيون Ophthalmology
66285	19969	8320	4629	2992	24686	5689	أنف وأذن وحنجرة E.N.T.
37903	6243	6115	1545	7805	15331	864	نساء Gynaecology
58594	22288	8901	1824	0	22068	3513	ولادة Obstetric
0	0	0	0	0	0	0	علاج الأورام Oncology
12710	12710	0	0	0	0	0	الطب النووي و الأشعة Nuclear & Radiology Medicine
60405	57736	643	0	0	2026	0	عام General
69213	12222	17744	2921	6406	29920	0	غسيل الكلي Renal Dialysis
117396	22543	26500	18409	11147	35115	3682	علاج طبيعي Physiotherapy
21531	7965	3501	0	0	6253	3812	أسنان Dental
9218	1615	1573	0	0	5396	634	أخرى Other
1,092,150	309148	231850	64379	77508	353465	55800	إجمالي المترددون علي العيادات التخصصية Total attendance in Speciality clinics
765,793	109446	142429	60657	104,317	311781	37163	الحوادث والطوارئ Accident and Emergency
1,857,943	418594	374279	125036	181825	665246	92963	إجمالي المترددون علي المستشفى Total attendance in hosp.

خدمات المستشفيات للمرضى الخارجيين حسب الجنس والجنسية والتخصص Hospital Services to Outpatients by Nationality & Speciality

جدول (7-13) TABLE

جملة الحالات Total			جملة Total	الحالات المتكررة Repeat Cases				جملة Total	الحالات الجديدة New Cases				بيانات Data	التخصص Speciality
جملة Total	مواطن Non Citizen	مواطن Citizen		غير مواطن Non Citizen		مواطن Citizen			غير مواطن Non Citizen		مواطن Citizen			
				أ F	د M	أ F	د M		أ F	د M	أ F	د M		
55800	29241	26559	43391	11679	10777	10631	10304	12409	3781	3004	3114	2510	المرتدون على العيادات التخصصية Specialized Clinics Attendances	دبي Dubai
37163	20362	16801	0	0	0	0	0	37163	10161	10201	8507	8294	الحوادث والطوارئ Accidents and Emergencies	
92963	49603	43360	43391	11679	10777	10631	10304	49572	13942	13205	11621	10804	المرتدون على المستشفى Hospital Attendances	
353465	53862	299603	254737	19299	21603	133840	79995	98728	6372	6588	49971	35797	المرتدون على العيادات التخصصية Specialized Clinics Attendances	الشارقة Sharjah
311781	126563	185218	0	0	0	0	0	311781	48622	77941	94654	90564	الحوادث والطوارئ Accidents and Emergencies	
665246	180425	484821	254737	19299	21603	133840	79995	410509	54994	84528	144625	126361	المرتدون على المستشفى Hospital Attendances	
77508	19613	57895	60696	6699	6618	30437	16942	16812	3106	3190	6349	4167	المرتدون على العيادات التخصصية Specialized Clinics Attendances	عجمان Ajman
104317	51318	52999	0	0	0	0	0	104317	26027	25291	29600	23399	الحوادث والطوارئ Accidents and Emergencies	
181825	70931	110894	60696	6699	6618	30437	16942	121129	29133	28481	35949	27566	المرتدون على المستشفى Hospital Attendances	
64379	11301	53078	43638	3656	3987	19266	16729	20741	1977	1681	9948	7135	المرتدون على العيادات التخصصية Specialized Clinics Attendances	أم القيوين U.A.Q.
60657	44033	16624	0	0	0	0	0	60657	16232	27801	6500	10124	الحوادث والطوارئ Accidents and Emergencies	
125036	55334	69702	43638	3656	3987	19266	16729	81398	18209	29482	16448	17259	المرتدون على المستشفى Hospital Attendances	
231850	32565	199285	150771	10375	15162	74446	50788	81079	2642	4386	36015	38036	المرتدون على العيادات التخصصية Specialized Clinics Attendances	رأس الخيمة R.A.K.
142429	43105	99324	0	0	0	0	0	142429	15279	27826	42478	56846	الحوادث والطوارئ Accidents and Emergencies	
374279	75670	298609	150771	10375	15162	74446	50788	223508	17921	32212	78493	94882	المرتدون على المستشفى Hospital Attendances	
309148	52369	256779	202245	16543	15145	103334	67223	106903	10463	10218	48292	37930	المرتدون على العيادات التخصصية Specialized Clinics Attendances	الفجيرة Fujairah
109446	33531	75915	0	0	0	0	0	109446	13422	20109	37027	38888	الحوادث والطوارئ Accidents and Emergencies	
418594	85900	332694	202245	16543	15145	103334	67223	216349	23885	30327	85319	76818	المرتدون على المستشفى Hospital Attendances	
1,092,150	198951	893199	755478	68251	73292	371954	241981	336672	28341	29067	153689	125575	المرتدون على العيادات التخصصية Specialized Clinics Attendances	الجملة Total
765,793	318912	446881	0	0	0	0	0	765793	129743	189169	218766	228115	الحوادث والطوارئ Accidents and Emergencies	
1,857,943	517863.163	1340080.094	755478	68251	73292	371954	241981	1102465.257	158084.4608	218235.7022	372455.094	353690	المرتدون على المستشفى Hospital Attendances	

العمليات الجراحية حسب حجم العملية ونوع التخدير والتخصص Operations by Size, Type of Anaesthesia & Speciality

جدول (7-14) TABLE

الجملة Total	أخرى Others	الأوعية الدموية Vascular	قسطرة Cathlab	أسنان Dental	نساء وولادة Gyn & Obs	أنف وأذن وجحيرة E.N.T.	عيون Ophth.	جراحة قلب Cardiac.	جراحة صدر Thora.	جراحة، سرطان oncology	جراحة أعصاب Neuro S.	جراحة أطفال Pead. S.	جراحة تجميل Plastic S.	مسالك Urol.	جراحة عظام Ortho.	جراحة عامة Gene.S	التخصص Speciality	تخدير Speciality Anaesthesia	حجم العملية Oper. Siz
9199	3	49	147	274	2258	1061	222	121	28	0	360	203	234	295	1323	2621	تخدير كلي General Anaest.	كبرى Major	
2333	0	25	0	0	1730	0	0	0	3	0	0	0	12	127	376	60	تخدير نصفي Spinal & epidural		
2815	2	62	1856	9	2	5	632	4	10	0	12	0	18	12	134	57	تخدير موضعي Local Anaest.		
7	0	0	0	0	0	0	4	0	0	0	0	0	0	0	2	1	بدون تخدير Without Anaest.		
14354	5	136	2003	283	3990	1066	858	125	41	0	372	203	264	434	1835	2739	الجملة Total	صغرى Minor	
4996	43	11	0	134	1588	377	97	10	18	0	32	114	76	156	893	1447	تخدير كلي General Anaest.		
266	6	8	0	0	30	0	0	0	0	0	0	0	2	19	130	71	تخدير نصفي Spinal & Epidural		
8730	253	113	633	1405	857	168	1247	4	53	0	18	40	415	144	953	2427	تخدير موضعي Local Anaest.		
4268	9	2	0	511	8	75	1	0	0	0	1	0	156	846	2043	616	بدون تخدير Without Anaest.		
18260	311	134	633	2050	2483	620	1345	14	71	0	51	154	649	1165	4019	4561	الجملة Total	جملة Total	
14195	46	60	147	408	3846	1438	319	131	46	0	392	317	310	451	2216	4068	تخدير كلي General Anaest.		
2599	6	33	0	0	1760	0	0	0	3	0	0	0	14	146	506	131	تخدير نصفي Spinal & Epidural		
11545	255	175	2489	1414	859	173	1879	8	63	0	30	40	433	156	1087	2484	تخدير موضعي Local Anaest.		
4276	9	2	0	511	8	75	5	0	0	1	1	0	156	846	2045	617	بدون تخدير Without Anaest.		
32614	316	270	2636	2333	6473	1686	2203	139	112	1	423	357	913	1599	5854	7300	الجملة Total		

العمليات الجراحية حسب التخصص والمنطقة Operations by Speciality & District

جدول (7-15) TABLE

الحملة Total	الفجيرة Fujairah	رأس الخيمة R.A.K.	أم القيوين U.A.Q.	عجمان Ajman	الشارقة Sharja	دبي Dubai	المنطقة District
							التخصص Speciality
7300	1512	1345	234	952	2882	375	جراحة عامة General S.
5854	448	2693	342	1255	957	159	جراحة عظام Orthopaedic
1599	96	1081	44	94	241	43	مسالك Urology
913	246	323	0	0	344	0	جراحة تجميل Plastic S.
357	128	0	0	0	229	0	جراحة أطفال Paediatric S.
423	81	32	23	31	256	0	جراحة أعصاب Neurology S.
0	0	0	0	0	0	0	جراحة سرطان Oncology
112	0	102	0	2	8	0	جراحة صدر Thoracic S.
139	0	0	0	0	139	0	جراحة قلب Cardiac S.
2203	259	653	104	282	786	119	عيون Ophthalmology
1686	226	324	191	200	446	299	أنف وأذن وحنجرة E.N.T.
6473	1052	1797	191	843	2188	402	نساء وولادة Gynae & Obst
2333	53	1942	95	0	138	105	أسنان Dental
2636	576	0	0	0	2060	0	قسطرة Cathlab
270	37	129	0	46	58	0	جراحة أوعية دموية Vascular Surg.
316	20	137	0	7	43	109	أخرى Others
32614	4734	10558	1224	3712	10775	1611	الجملة Total

العمليات حسب حجم العملية والمنطقة Operations by Size & District

جدول (7-16) TABLE

الجملة Total	صغرى Minor	كبيرة Major	الحجم Size
			المنطقة District
1611	793	818	دبي Dubai
10775	4419	6356	الشارقة Sharjah
3712	2231	1481	عجمان Ajman
1224	197	1027	أم القيوين U.A.Q.
10558	7961	2597	رأس الخيمة R.A.K.
4734	2659	2075	الفجيرة Fujairah
32614	18260	14354	الجملة Total

العمليات حسب نوع التخدير والمنطقة Operations by Type of Anaesthesia & District

جدول (7-17) TABLE

الجملة Total	بدون Without	موضعي Local	نصفي Spinal & Epidural	كلي General	نوع التخدير Anaesthesia
					المنطقة District
1611	10	233	323	1045	دبي Dubai
10775	322	4168	872	5413	الشارقة Sharjah
3712	9	1480	369	1854	عجمان Ajman
1224	30	263	78	853	أم القيوين U.A.Q.
10558	3889	3858	411	2400	رأس الخيمة R.A.K.
4734	15	1543	546	2630	الفجيرة Fujairah
32614	4275	11545	2599	14195	الجملة Total

المواليد حسب الجنسية و طريقة التوليد
Births by Nationality, Mode of Delivery & Condition of New Born

جدول (7-18) TABLE

جملة المواليد Total Births	مواليد موتي Total Still. Births	الجملة Total	ناقص Prema. Term		مكتمل Full Term		Mode of Delivery	نوع الولادة Type of Delivery	الجنسية Nationality	
			مشوه C.A.	سليم Normal	مشوه C.A.	سليم Normal				
5602	20	5582	1	209	23	5349	رأسى Vertex	طبيعية Spont.	مواطن Citizen	
25	1	24	0	7	1	16	مقعدة Breech			
128	1	127	0	24	0	103	شفط Vac.	بتدخل Assisted		
10	0	10	0	1	0	9	جفت Extraction Forceps			
1568	4	1564	5	176	4	1379	قيصرية Saesarean			
10	1	9	0	1	0	8	أخرى Others			
0	0	0	0	0	0	0	أكثر من طريقة More Than One Mode			
7343	27	7316	6	418	28	6864	الجملة Total	بتدخل Assisted		غير مواطن Non Citizen
4804	38	4766	12	306	28	4420	رأسى Vertex			
67	6	61	0	31	0	30	مقعدة Breech			
142	0	142	0	16	1	125	شفط Vac.			
16	0	16	0	0	0	16	جفت Extraction Forceps			
2122	7	2115	9	333	15	1758	قيصرية Saesarean			
4	0	4	0	0	0	4	أخرى Others			
0	0	0	0	0	0	0	أكثر من طريقة More Than One Mode			
7155	51	7104	21	686	44	6353	الجملة Total	جملة المواطنين Total Citizen	جملة غير المواطنين Total Non Citizen	
7343	27	7316	6	418	28	6864				
7155	51	7104	21	686	44	6353				
14498	78	14420	27	1104	72	13217	جملة الدولة Total U.A.E.			

المواليد حسب الجنسية و طريقة التوليد وحالة المولود و المنطقة
Births by Nationality, Mode of Delivery and Condition of New Born

جدول (7-19) TABLE

الجملة Total	الفجيرة Fujairah	رأس الخيمة R.A.K.	أم القيوين U.A.Q.	عجمان Ajman	الشارقة Sharjah	دبي Dubai	المنطقة District	نوع الولادة Type of Delivery	مدة الحمل Time Period	حالة المولود Birth status
							الجنسية Nationality			
6864	2266	1967	131	443	2019	38	مواطن Citizen	طبيعي Normal	مكتمل Full Term	المواليد الأحياء Live Births
6353	635	952	286	977	2534	969	غير مواطن Non Citizen			
13217	2901	2919	417	1420	4553	1007	الجملة Total			
28	10	0	0	9	9	0	مواطن Citizen	قيصرية S.C.		
44	2	0	0	29	13	0	غير مواطن Non Citizen			
72	12	0	0	38	22	0	الجملة Total			
418	32	225	6	48	99	8	مواطن Citizen	طبيعي Normal	ناقص Premature URF.	
686	15	151	15	112	284	109	غير مواطن Non Citizen			
1104	47	376	21	160	383	117	الجملة Total			
6	1	0	0	2	3	0	مواطن Citizen	قيصرية S.C.		
21	1	0	0	9	11	0	غير مواطن Non Citizen			
27	2	0	0	11	14	0	الجملة Total			
7316	2309	2192	137	502	2130	46	مواطن Citizen	الجملة Total		
7104	653	1103	301	1127	2842	1078	غير مواطن Non Citizen			
14420	2962	3295	438	1629	4972	1124	الجملة Total			
27	12	8	0	0	7	0	مواطن Citizen	مواليد موتى Total Still Births		
51	8	7	0	10	21	5	غير مواطن Non Citizen			
78	20	15	0	10	28	5	الجملة Total			
7343	2321	2200	137	502	2137	46	مواطن Citizen	جملة المواليد Total Births		
7155	661	1110	301	1137	2863	1083	غير مواطن Non Citizen			
14498	2982	3310	438	1639	5000	1129	الجملة Total			

الولادات والمواليد حسب الجنسية وطريقة التوليد وحالة المولود والمنطقة
Deliveries and Births by Nationality, Mode of Delivery, Condition of New Born
& District

جدول (7-20) TABLE

الجملة Total		الفجيرة Fujairah		رأس الخيمة R.A.K.		أم القيوين U.A.Q.		عجمان Ajman		الشارقة Sharjah		دبي Dubai		المنطقة District	طريقة التوليد Mode of Delivery	الجنسية Nationality
مواليد أموات Still B	مواليد أحياء Live B	مواليد أموات Still B	مواليد أحياء Live B	مواليد أموات Still B	مواليد أحياء Live B	مواليد أموات Still B	مواليد أحياء Live B	مواليد أموات Still B	مواليد أحياء Live B	مواليد أموات Still B	مواليد أحياء Live B	مواليد أموات Still B	مواليد أحياء Live B	Con. of New Born		
20	5582	8	1720	7	1713	0	85	0	352	5	1679	0	33	رأسسي Vertex	طبيعية Spont.	مواطن Citizen
1	24	1	7	0	11	0	2	0	1	0	3	0	0	مقعدة Breech		
1	127	0	16	1	76	0	7	0	6	0	21	0	1	شفت Vac.		
0	10	0	8	0	2	0	0	0	0	0	0	0	0	جفت Extraction Forceps		
4	1564	2	549	0	390	0	43	0	143	2	427	0	12	قيصرية Saesarean	بتدخل Assisted	
1	9	1	9	0	0	0	0	0	0	0	0	0	0	أخرى Others		
0	0	0	0	0	0	0	0	0	0	0	0	0	0	أكثر من طريقة More Than One Mode		
27	7316	12	2309	8	2192	0	137	0	502	7	2130	0	46	الجملة Total		
38	4766	8	431	5	744	0	170	7	752	13	1878	5	791	رأسسي Vertex	طبيعية Spont.	غير مواطن Non Citizen
6	61	0	4	0	16	0	19	3	5	3	9	0	8	مقعدة Breech		
0	142	0	8	0	57	0	5	0	17	0	24	0	31	شفت Vac.		
0	16	0	2	0	3	0	0	0	0	0	9	0	2	جفت Extraction Forceps		
7	2115	0	206	2	283	0	107	0	353	5	920	0	246	قيصرية Saesarean	بتدخل Assisted	
0	4	0	2	0	0	0	0	0	0	0	2	0	0	أخرى Others		
0	0	0	0	0	0	0	0	0	0	0	0	0	0	أكثر من طريقة More Than One Mode		
51	7104	8	653	7	1103	0	301	10	1127	21	2842	5	1078	الجملة Total		
78	14420	20	2962	15	3295	0	438	10	1629	28	4972	5	1124	الجملة Total		

الخدمات المساعدة في وزارة الصحة ووقاية المجتمع

الأشعة

المختبرات الطبية

بنك الدم

8
الفصل

الخدمات المساعدة في وزارة الصحة ووقاية المجتمع

الأشعة

انتشرت أجهزة التشخيص بالنظائر المشعة والطب النووي جنباً إلى جنب مع أحدث أجهزة التشخيص بالأشعة المقطعية في مختلف مستشفيات الدولة. وفي عام 2015 م، قامت أقسام وحدات الأشعة بإجراء 455,635 فحص أشعة بمتوسط 37,970 فحص شهرياً وبمعدل 4.9 فحص لكل حالة دخول لمستشفيات الوزارة، أي بمعدل 2.4 فحص لكل 10 متردين علي العيادات التخصصية بالوزارة.

المختبرات الطبية

تقوم مختبرات وزارة الصحة ووقاية المجتمع بإجراء جميع أنواع الفحوص المخبرية، مثل تحاليل أمراض الكبد الفيروسية وأمراض الكلي وكيمياء الدم والهرمونات وغيرها الكثير بعد أن وفرت لها الوزارة أحدث الأجهزة المتطورة وتشمل هذه الأجهزة الآلية ذات الأداء التلقائي بالنسبة للتحاليل الكيميائية الحيوية وأبحاث الدم وزراعة الجراثيم والتعرف علي أنواعها والمضادات الحيوية المناسبة لعلاجها حيث قامت خلال عام 2015 م بإجراء أكثر من 9 مليون فحص (9,040,948 فحص) بمعدل 2.5 فحص لكل فرد من الشريحة المستهدفة بتقديم الخدمات الصحية إليها من قبل وزارة الصحة ووقاية المجتمع، وبمتوسط شهري بلغ 753412 فحص.

بنك الدم

بدأ الإعتماد علي التبرع الداخلي ابتداءً من عام 1983 م ومن ثم تم إيقاف إستيراد الدم، توجد حالياً مراكز رئيسية لبنك الدم في كل من أبوظبي والشارقة، كما توجد مراكز فرعية في معظم المستشفيات، بالإضافة إلي عدد من وحدات بنوك الدم المتنقلة يتم فيها التأكد من خلو الدم من الأمراض كمرض الإيدز والتهاب الكبد الفيروسي B والتهاب الكبد الفيروسي C والأمراض الجنسية وفحص أنزيمات الكبد ومراقبة نسبة الصفراء بالدم والفيروس المسبب لسرطان الدم، حيث بلغ عدد الوحدات المصروفة للمستشفيات المختلفة 14,675 وحدة خلال عام 2015 م تحوي فصائل الدم المختلفة بمتوسط شهري قدره 1223 وحدة دم من مختلف الفصائل.

أنشطة الخدمات المساعدة Supporting Services by District

جدول (8-1) TABLE

المنطقة District							خدمات المساعدة Supporting Services	
جملة Total	الفجيرة Fujairah	رأس الخيمة R.A.K.	أم القيوين U.A.Q.	عجمان Ajman	الشارقة Sharjah	دبي Dubai		
715440	77748	91042	38907	92402	391382	23959	العدد No.	أشعة عامة X-Ray
100	10.87	12.73	5.44	12.92	54.71	3.35	النسبة %	
9040948	1702108	1930495	487827	996926	3247943	675649	العدد No.	مختبرات Lab.
100	18.83	21.35	5.40	11.03	35.92	7.47	النسبة %	
14675	2978	2021	664	1695	6553	764	العدد No.	زجاجات دم Blood Bottles
100	20.29	13.77	4.52	11.55	44.65	5.21	النسبة %	
1935515	344024	662274	101859	174093	461459	191806	العدد No.	وصفات طبية Prescrep.
100	17.77	34.22	5.26	8.99	23.84	9.91	النسبة %	

فحوص الأشعة حسب نوع الفحص والمنطقة X-Ray Examinations by Type of Investigation & District

جدول (8-2) TABLE

المنطقة District							نوع الفحص Type of X-Ray	
جملة Total	الفجيرة Fujairah	رأس الخيمة R.A.K.	أم القيوين U.A.Q.	عجمان Ajman	الشارقة Sharjah	دبي Dubai		
481503	58404	53706	29787	14590	311227	13789	عدد المرضى No. of Patien	أشعة عامة Routine X - Ray
610755	65276	65968	34518	75906	351128	17959	عدد الفحوصات No. of Exam	
350597	65609	32547	48041	3604	182728	18068	الأفلام المستخدمة No. of Films	
90390	13008	21781	4256	14590	31151	5604	عدد المرضى No. of Patien	أشعة تخصصية Specialized Examination
132	0	55	0	0	77	0	علي المسالك .I.V.P	
0	0	0	0	0	0	0	علي المرارة I.VC ORAL	
584	263	60	18	76	61	106	الجهاز الهضمي G.I.Tract	
4221	419	0	1912	1888	2	0	مقطعية Tomogramm	
25950	4108	4949	0	3241	12877	775	مقطعية بالكمبيوتر C.T Scan	
55705	5807	14974	1704	10445	19081	3694	فوق الصوتية Ultrasound	
6796	1631	1303	747	580	2051	484	أشعة رنين مغناطيسي M.I.R	

فحوص الأشعة حسب نوع الفحص والمنطقة X-Ray Examinations by Type of Investigation & District

تايح جدول (8-2) CONT. TABLE

المنطقة District							نوع الفحص Type of X-Ray	
جملة Total	الفجيرة Fujairah	رأس الخيمة R.A.K.	أم القيوين U.A.Q.	عجمان Ajman	الشارقة Sharjah	دبي Dubai		
42	2	40	0	0	0	0	أوعية دموية Anjography	أشعة تخصصية Specialized Examination
3061	0	1849	0	0	1212	0	أشعة الثدي Mammogram	
29	0	12	0	0	17	0	أشعة ملونة للرحم H.S.G.	
4287	0	1353	0	0	2362	572	فحص أشعة الأسنان Panoramic	
1339	228	479	0	266	0	366	فحص هشاشة العظام B.M.D.	
2539	14	0	8	0	2514	3	أخرى Others	
104,685	12,472	25,074	4,389	16,496	40,254	6,000	جملة الفحوصات Total Exam	الجملة Total
105,038	25,096	22,919	6,803	0	41,612	8,608	الأفلام المستخدمة No. of Films	
622,322	71,412	75,487	34,043	79,609	342,378	19,393	عدد المرضى Total Patiens	
715,440	77,748	91,042	38,907	92,402	391,382	23,959	عدد الفحوصات Total Exams	الجملة Total
455,635	90,705	55,466	54,844	3,604	224,340	26,676	الأفلام المستخدمة Total Films	
5204	764	234	21	67	4118	0	جملة الأفلام التالفة Total of Spoiled films	

فحوص المختبر حسب نوع الفحص و المنطقة Lab. Investigation by Type & District

جدول (8-3) TABLE

المنطقة District							نوع الفحص Type of Test
جملة Total	الفجيرة Fujairah	رأس الخيمة R.A.K.	أم القيوين U.A.Q.	عجمان Ajman	الشارقة Sharjah	دبي Dubai	
189,303	50,422	34,126	0	33,386	44,239	27,130	فحص الدم Blood Test
91,455	4,877	66,584	0	2,746	14,094	3,154	انسجة مجهرية Pathology
395,438	72,903	191,707	15,534	10,075	85,357	19,862	فحوص السوائل Serology
456,676	107,865	112,366	36,321	75,877	92,786	31,461	فحوص ميكروبية Microbiology
5,626,231	1,051,476	1,281,715	332,760	527,794	2,015,401	417,085	تحاليل كيميائية Bio. Chemistry
1,461,885	346,407	204,173	49,534	270,894	503,922	86,955	تحليل دم Haematology

فحوص المختبر حسب نوع الفحص و المنطقة
Lab. Investigation by Type & District

تابع جدول (8-3) CONT. TABLE

جملة Total	المنطقة District						نوع الفحص Type of Test	
	الفجيرة Fujairah	رأس الخيمة R.A.K.	أم القيوين U.A.Q.	عجمان Ajman	الشارقة Sharjah	دبي Dubai		
528	71	33	26	31	293	74	+	فحوص مالاريا Malaria exam.
2,585	458	411	207	193	922	394	-	
3,113	529	444	233	224	1,215	468	جملة Total	
592	59	63	11	9	443	7	+	فحوص درن رئوي Sputum exam.
6,447	587	650	964	1,492	1,037	1,717	-	
7,039	646	713	975	1,501	1,480	1,724	جملة Total	
1,715	12	50	134	45	1,468	6	+	فحوص طفيليات معوية Parastic exam.
23,533	3,796	1,513	5,448	688	11,785	303	-	
25,502	3,808	1,563	5,582	987	13,253	309	جملة Total	
196,357	25,471	0	10,070	44,639	88,301	27,876	فحوص التهاب كبدى وبائى Hepatitis (HBS AG) EX.	
289,236	19,462	0	23,390	0	227,032	19,352	فحص إيدز Aids	
298,685	18,242	37,104	13,428	28,775	160,863	40,273	فحوص أخرى Others	
9,040,948	1,702,108	1,930,495	487,827	996,926	3,247,943	675,649	جملة الفحوصات Total Exams	
993,546	104,700	123,530	78,822	256,412	403,706	26,376	جملة عدد المرضى Total No. of Patients	

وحدات الدم المستهلكة حسب المستشفى والفصيلة والمنطقة
Blood Units Used by Hospital, Blood Group & District

جدول (8-4) TABLE

عدد الوحدات التالفة No. of spoiled Units	اجمالي المستهلكة الوحدات Total used Units	الوحدات حسب الفصيلة UNITS BY GROUP								عدد المستفيدين No. Of Beneficiaries	المستشفى Hospital	المنطقة District
		O		أب AB		ب B		أ A				
		+	-	+	-	+	-	+	-			
0	764	273	47	28	6	225	15	161	9	226	مستشفى البراحة Al Baraha Hosp.	دبي Dubai
0	0	0	0	0	0	0	0	0	0	0	مستشفى الأمل Al Amal Hosp.	
0	764	273	47	28	6	225	15	161	9	226	الجملة Total	
23	1,426	512	64	70	1	299	46	401	33	546	مستشفى الكويت Kuwait Hosp.	الشارقة Sharjah
104	535	236	33	18	0	86	9	132	21	182	مستشفى خورفكان Khor Fakan Hosp.	
130	178	96	14	5	0	26	0	32	5	85	مستشفى كلباء Kalba Hosp.	
81	472	233	17	1	0	94	8	112	7	220	مستشفى الذيد Al Zaid Hosp.	
30	3,942	1,634	148	108	22	961	70	903	96	3,942	مستشفى القاسمي Kasemi Hosp.	
368	6,553	2,711	276	202	23	1,466	133	1,580	162	4,975	الجملة Total	
125	1,695	594	58	100	3	294	51	570	25	796	مستشفى خليفة Khaleefa Hosp.	عجمان Ajman
125	1,695	594	58	100	3	294	51	570	25	796	الجملة Total	
83	664	241	35	42	4	167	11	148	16	260	مستشفى أم القيوين U.A.Q HOSP.	أم القيوين U.A.Q.
83	664	241	35	42	4	167	11	148	16	260	الجملة Total	
335	933	372	53	45	0	199	12	237	15	472	مستشفى صقر Saqr Hosp.	رأس الخيمة R.A.K.
0	0	0	0	0	0	0	0	0	0	0	مستشفى شعم Shaam Hosp.	
100	1,088	601	25	20	0	153	13	265	11	495	مستشفى عبيد الله Ebrahim Hamad Hosp	
0	0	0	0	0	0	0	0	0	0	0	مستشفى عبيد الله لكبار السن Al Obeidalla Hosp.	
435	2,021	973	78	65	0	352	25	502	26	967	الجملة Total	
272	2,593	1,126	133	148	1	429	30	632	94	1,257	مستشفى الفجيرة Fujeira Hosp.	الفجيرة Fujairah
18	385	159	8	8	27	53	6	104	20	195	مستشفى دبا Deba Hosp.	
290	2,978	1,285	141	156	28	482	36	736	114	1,452	الجملة Total	
1301	14,675	6,077	635	593	64	2,986	271	3,697	352	8,676	الجملة Total	

قائمة المصادر و المراجع

1. United Nations DESA Population Division. (2015). World population prospects [online]. [Accessed 22 December 2016]. Available at:<http://esa.un.org/unpd/wpp/Download/Standard/Populatio>
2. World Health Organization (WHO). (2016). Healthy life expectancy at birth both sexes 2015 [online]. [Accessed 22 December 2016]. Available at: http://gamapserver.who.int/gho/interactive_charts/mbd/hale_1/atlas.html
3. The World Bank. (2017). United Arab Emirates [online]. [Accessed 20 April 2017]. Available at:<https://data.albankaldawli.org/country/united-arab-emirates?view=chart>

Ministry of health and prevention
Abu Dhabi P.O.Box: 848, Tel: 00971 2 633 0000
Dubai P.O.Box: 1853, Tel: 00971 4 230 1000
Email: postmasters@moh.gov.ae
Website: www.mohap.gov.ae

