



إصدار إذن استيراد معدات طبية

تم التحديث بتاريخ: 12 يناير 2023

وزارة الصحة ووقاية المجتمع - دولة الإمارات العربية المتحدة

جدول المحتويات

3	1. نظرة عامة على الخدمة - الموجز
3	2. شروط الخدمة
4	3. إنشاء حساب جديد
6	4. تسجيل الدخول إلى النظام
12	5. تقديم الطلب
12	6. عملية الدفع

1. نظرة عامة على الخدمة - الموجز

تم إنشاء هذه الخدمة لمساعدة المواطنين على استيراد المعدات الطبية. كما توفر لهم هذه الخدمة ترخيص مستودع طبي صادر من وزارة الصحة ووقاية المجتمع ساري المفعول بعد استيفاء المتطلبات والشروط بدقة. قد تتضمن المعدات الطبية المنتجات التالية:

- الأجهزة الطبية والجراحية وقطع غيارها والمستلزمات الطبية والجراحية.
- المواد والمستلزمات والمعدات وقطع الغيار المستخدمة في طب الأسنان والطب التجميلي الجراحي وصناعة الأسنان والأجزاء التعويضية.
- المعدات والأجهزة المستخدمة في المختبرات الطبية والتشخيصية والكواشف التابعة لها.
- المواد والمستلزمات والمعدات وقطع الغيار المستخدمة في صناعة وتركيب الأطراف الصناعية أو الأجهزة الداعمة أو التعويضية لذوي الإحتياجات الخاصة - العدسات اللاصقة.


2. شروط الخدمة

<p>الحصول على الموافقة التسويقية من وزارة الصحة ووقاية المجتمع.</p>	<p>الموافقة الإلكترونية لإذن تخليص الشحنة من الجمارك إلى المستودع الطبي المرخص أو لغرض التسويق في السوق المحلي (تسويق الوسائل الطبية في شكل صيدلاني) مشروطة بالموافقة النهائية من قبل مفتشي الوزارة بعد التفنيش البصري ومطابقة المنتجات مع مستندات الشحنة الأصلية وظروف الشحن.</p>
<p>يتم ارفاق فاتورة شراء واحدة لكل طلب استيراد مبدئي.</p>	<p>يسمح بإدراج أكثر من طلب استيراد مبدئي تحت طلب إذن تخليص الشحنة الواحدة؛ على أن تكون جميعها تحت نفس رقم بوليصة الشحن؛ على أن تحوي الشحنة على منتجات خاضعة لوزارة الصحة ووقاية المجتمع فقط.</p>

3. إنشاء حساب جديد

إذا كنت مستخدمًا جديدًا (أي ليس لديك حساب بعد)، قم بالتسجيل وإنشاء حساب جديد حتى تتمكن من الوصول إلى خدمات وزارة الصحة ووقاية المجتمع.

إذا كنت بالفعل أحد مستخدمي موقع وزارة الصحة ووقاية المجتمع، فانتقل إلى [تسجيل الدخول إلى النظام مباشرة](#)

#	إنشاء حساب جديد - تسجيل جديد/ تسجيل دخول
1	<p>إذا كنت مستخدمًا جديدًا (أي ليس لديك حساب بعد)، قم بإنشاء حساب جديد أولاً.</p> <ul style="list-style-type: none">• اذهب إلى الموقع الرسمي لوزارة الصحة ووقاية المجتمع• على الجانب الأيمن اضغط على "تسجيل الدخول"• إذا كنت مستخدمًا جديدًا، ليس لديك حساب بعد، اضغط على "تسجيل جديد"
2	 <p>The screenshot shows the website interface for the Ministry of Health and Prevention. At the top, there are logos for the United Arab Emirates and the Ministry of Health & Prevention, along with a language selector set to English. The main heading is "وزارة الصحة ووقاية المجتمع". Below this, there are two buttons: "تسجيل جديد" (New Registration) and "تسجيل الدخول" (Login). A dark blue button with a white icon and text "تسجيل الدخول بالهوية الرقمية" (Digital Identity Login) is also visible. At the bottom, there is a small note: "من أجل زيادة أمان بياناتنا نحن الرقميون ونحافظ على خصوصيتك".</p>

<p>3</p> <p>للتسجيل، قم بإدخال جميع البيانات المطلوبة، واتباع الخطوات التالية</p> 	<p>3</p> <p>من فضلك ادخل البيانات المطلوبة</p> <p>يقبل الحروف والأرقام الإنجليزية فقط ، والحد الأقصى لتطول هو 50.</p> <p>يجب ان تتضمن على الأقل 1 رقم ، 1 حرف كبير ، وعدد الحروف كحد أدنى 8</p> <p>التحقق من كلمة السر</p> <p>الاسم الأول</p> <p>الاسم الأوسط</p> <p>اسم العائلة</p> <p>email@address.com</p>
<p>4</p> <ul style="list-style-type: none"> • اضغط على "إنشاء حساب". • بعد الانتهاء من خطوات التسجيل، سيظهر التنبيه التالي لتأكيد حفظ جميع البيانات بنجاح وإرسال بريد إلكتروني للتحقق من التفعيل. 	<p>4</p>
<p>5</p> <p>وزارة الصحة ووقاية المجتمع</p> <p>تسجيل الدخول تسجيل جديد</p> <p>تم إنشاء حسابك ولكن لم يتم تفعيله بعد. تم إرسال رابط التفعيل إلى عنوان بريدك الإلكتروني المسجل.</p> <p>يرجى فتح البريد الإلكتروني من noreply@moh.gov.ae أو</p> <p>أو قم بالضغط على رابط التفعيل لتفعيل حسابك noreply@moh.gov.ae</p> <p>يرجى العلم بأنه نادراً ما يستغرق الأمر بعض الوقت حتى تصل رسالة البريد الإلكتروني اعتماداً على حمل الشبكة أو يكون قد تمت تصفيته في مجلد الرسائل غير الهامة أو غير المرغوب فيها.</p>	<p>5</p>
<p>5</p> <p>انتقل إلى بريدك الإلكتروني الذي أدخلته عند التسجيل، ثم اضغط على الرابط لتفعيل حسابك في موقع وزارة الصحة ووقاية المجتمع.</p>	<p>5</p>

السيد الفاضل

شكراً لك على التسجيل في الخدمات الإلكترونية لوزارة الصحة ووقاية المجتمع، يرجى فتح الرابط أدناه لتفعيل حسابك

[رابط تفعيل الحساب](#)

مع أطيب التحيات،

وزارة الصحة ووقاية المجتمع، الإمارات العربية المتحدة

4. تسجيل الدخول إلى النظام

تسجيل دخول المستخدم

1 إذا كان لديك حساب بالفعل وترغب في الوصول إلى خدمات وزارة الصحة ووقاية المجتمع، قم بتسجيل الدخول، واتبع الخطوات التالية:

1. اذهب إلى الموقع الرسمي لوزارة الصحة ووقاية المجتمع

2. اضغط على "الخدمات"

3. ابحث عن الخدمة المطلوبة أو قم بكتابة اسم الخدمة في شريط البحث.

4. اختر "الخدمة المطلوبة"

5. بعد اختيار الخدمة، اضغط على إبدأ الخدمة كما هو موضح أدناه.

6. إذا قمت بتسجيل الدخول من الصفحة الرسمية، يمكنك الوصول مباشرة إلى الخدمات، بالضغط على "الخدمات" وإلا سيتطلب منك تسجيل الدخول بعد الضغط على "إبدأ الخدمة".

الصفحة الرئيسية > الخدمات

الخدمات

إصدار إذن استيراد

المفضلة | الخدمات الحكومية | خدمات الأعمال | الخدمات الاجتماعية | خدمات الأفراد | الخدمات الأكثر استخداماً | الكل

إصدار إذن استيراد مواد أولية | إصدار إذن استيراد سلانف كيميائية | إصدار إذن استيراد معدات طبية | إصدار إذن استيراد أدوية شخصية | إصدار إذن استيراد أدوية للمعارض | إصدار إذن استيراد أدوية مخدرة | إصدار إذن استيراد أدوية للوكيل المحلي

إبدأ الخدمة | إبدأ الخدمة | إبدأ الخدمة | إبدأ الخدمة | إبدأ الخدمة | إبدأ الخدمة | إبدأ الخدمة

← ابدأ الخدمة

أضف الى المفضلة

تصدير إلى أكسل PDF إلى

تقييم الخدمة
معدل التقييم: 2 من 9 مستخدمين

إصدار إذن استيراد معدات طبية

مدة إتمام الخدمة: طلبات الاستيراد المبدئية: من يوم الى 3 أيام عمل / الاذونات تخليص الشحنات: من ي...

رسوم الخدمة: رسوم الطلب: 100 درهم -رسوم إصدار إذن تخليص الشحنة: 1% من قيمة الفاتورة ... المزيد

وزارة الصحة ووقاية المجتمع

تسجيل جديد

تسجيل الدخول

تسجيل الدخول بالهوية الرقمية

هبة رابها لوحدة ومختصا جمع الوثائق والطب والوقاية

Or

اسم المستخدم

كلمة السر

نوع الحساب

هل نسيت كلمة السر

نسيت اسم المستخدم

تسجيل الدخول

ستظهر أمامك هذه الشاشة، إذا لم تقم بتسجيل الدخول من صفحة الويب الرئيسية:

- بمجرد تسجيل الدخول إلى الخدمة، ستظهر أمامك هذه الشاشة، اضغط على "موافق"

- بعد الضغط على "موافق"، ستظهر أمامك هذه الشاشة:

الإمارات العربية المتحدة
وزارة الصحة ووقاية المجتمع

استيراد و تصدير جديد/ قسم المعدات الكيميائية

Import Export

إعلان هام وفقاً للقرار الوزاري (73) لسنة (2021) بشأن إمكانية تتبع المنتجات الصيدلانية، يتعين عليك تحديث معلومات المنتج على منصة BrandSync بحلول 28 فبراير 2022. ويمكنك تحديث التفاصيل باستخدام الرابط التالي quote.brand-sync.com. كما يمكنك تنزيل دليل المستخدم حول كيفية تحديث المعلومات بالضغط هنا. ولمزيد من المساعدة، يرجى إرسال رسالة بريد إلكتروني إلى tatmeen@gs1-vae.org

وفقاً للقرار الوزاري (73) لسنة (2021) بشأن إمكانية تتبع المنتجات الصيدلانية، يتعين عليك تحديث معلومات المنتج على منصة BrandSync بحلول 28 فبراير 2022. ويمكنك تحديث التفاصيل باستخدام الرابط التالي quote.brand-sync.com. كما يمكنك تنزيل دليل المستخدم حول كيفية تحديث المعلومات بالضغط هنا. ولمزيد من المساعدة، يرجى إرسال رسالة بريد إلكتروني إلى tatmeen@gs1-vae.org

وفقاً للقرار الوزاري رقم (4)، يجب استيراد جميع الأدوية البيطرية من خلال وزارة البيئة وتغير المناخ من الآن فصاعداً: [تم التحديث بتاريخ 1٨-١٠-٢٠٢١] باستثناء الأدوية الخاصة للرقابة المسنودة (الأدوية شبه الخاصة للرقابة، الأدوية الخاصة للرقابة، المنتجات المخدرة). سيؤدي التقدم بطلب للحصول على منتج غير متوافق مع المعايير المذكورة إلى الرفض وستكون رسوم الطلب غير قابلة للاسترداد، ويعتبر تاريخ السريان: 2018/1/8

استيراد و تصدير جديد/ قسم المعدات الكيميائية

وزارة الصحة ووقاية المجتمع | دولة الإمارات العربية المتحدة | البريد الإلكتروني: gs1@vsm.gov.ae | رقم الهاتف: +971 4 399 6666 | جميع الحقوق محفوظة © 2018. All rights reserved. Ministry of Health & Prevention, UAE

● اضغط على الخيار الثاني.
●

● سنظهر أمامك لوحة المعلومات الخاصة بالخدمة كما هو موضح على الشاشة أدناه:

سجل - الحد والتصدير
لوحة المعلومات

23

العنوان: 22 City
البريد الإلكتروني: MetaT@gros.com
هاتف: +96279995897
رقم الرخصة التجارية: ٦٦
رقم ترخيص متجر الوزارة غير متوفر
رقم لائسنس مصنع الماكين غير متوفر
رقم تسجيل اللوائح الصحية غير متاح

إحصائيات الأداء:

- إحصائية الموزن: 250
- ترخيص: ١٠٠
- رخصة اللوائح: Expiry: N/A

قسم اللوائح الكيميائية:

أقر هذا الطلب استيراد جدد للوائح الكيميائية

أقر هذا ترخيص طلب استيراد / تصدير اللوائح الكيميائية

أقر هذا إنشاء طلب تصدير جدد للوائح الكيميائية

تصريح الاستيراد قسم التصدير:

أقر هذا إنشاء طلب جديد للحصول على تصريح استيراد

أقر هذا تصريح استيراد صيرت القوي/تغير من عيوب الخاص بك

أقر هذا إصدار شهادة

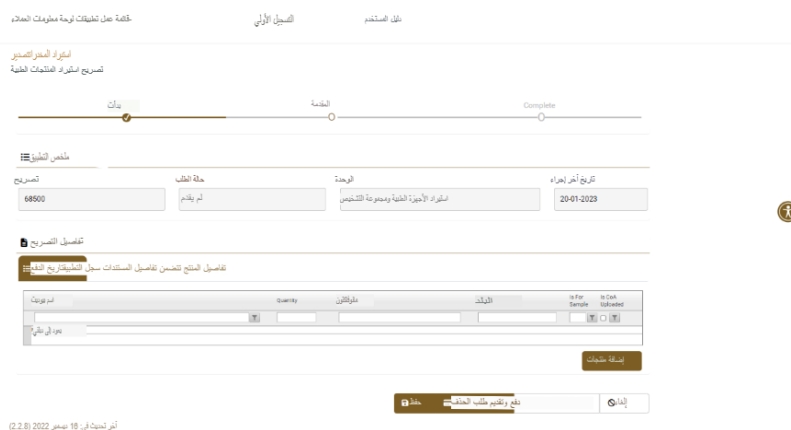
8 | صفحة

- قم بالتمرير حتى تصل إلى قسم **تصاريح الاستيراد**؛ وقم بالضغط على **"إصدار إذن جديد لاستيراد المعدات الطبية"**

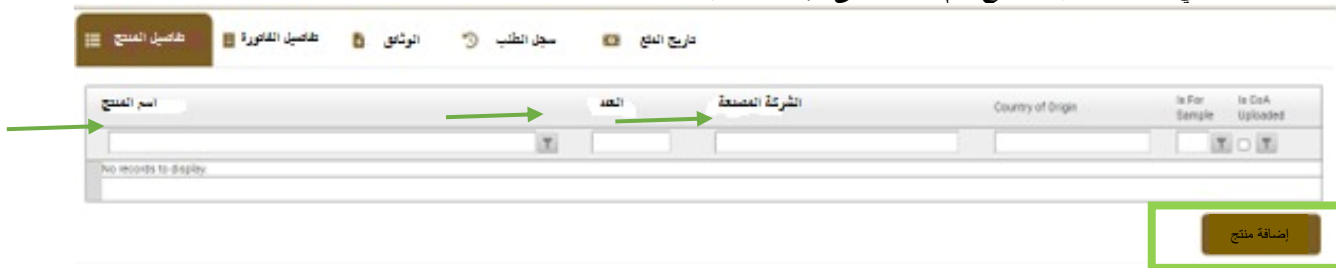


- إذا لم يتم عملية التسجيل الأولي، يرجى ملء التفاصيل على شاشة التسجيل الأولي، من خلال الرابط التالي (<https://smartforms.moh.gov.ae/DEI/AppPages/InitialRegistration>)

- إذا كنت مسجلاً بالفعل أو سجلت مؤخرًا، فستظهر أمامك هذه الشاشة:



- ابدأ في تعبئة تفاصيل المنتج، ثم اضغط على **"إضافة منتجات"**



- بمجرد الضغط على **"إضافة منتجات"**، ستنفتح لك واجهة أخرى تحتوي على تفاصيل المنتج كما هو موضح على الشاشة أدناه

تلمذة على تطبيقات لوحة معلومات العملاء

دليل المستخدم | التسجيل الآن

تفاصيل المنتج

إصدار - خلاف عرض التوريد إلى الإدرات الحرة المضافة
يبدأ أن يتم توفيره، إذا أرسلنا من قبل المنتج المودع إلى وزارة الصحة ووزارة التعليم في الإمارات الحرة المضافة، ويجب أن هناك عدم التأكيد التي يمنع أي أن تكون يعطرون من قبل
المطور الطبي يجب أن يظهر الاسم بشكل واضح في المنتج (مما) يجب أن يتحقق من صحة كود المنتج

* رقم المنتج:

* موديل / غير موديل: موديل من غير موديل

* فئة المنتج:

* المنتج:

* عدد الصلاحية بالأشهر:

* رقم التسجيل:

* المدينة:

* الشركة المصنعة:

* المدينة:

* بلد المنشأ:

* سبب سعر الوحدة:

* سعر وحدة الكافورة:

* سعر الوحدة:

* سعر الكافورة العامة:

تفاصيل ماء

الاسم:

البلد:

City:

Box:

• املء الحقول المطلوبة لكل قسم بالمعلومات الصحيحة:

• انتقل إلى صفحة "تفاصيل مالك حق التسويق"

تلمذة على تطبيقات لوحة معلومات العملاء

دليل المستخدم | التسجيل الآن

الاسم:

الإدرات تيمار:

الاسم:

الاسم:

ماء نهائى

طلب الشراء المحلي

الاسم:

البلد:

City:

Box:

الرقن:

الهاتف:

Email:

البيع الإلكتروني:

العنوان الكامل:

أمو

* من فئات تر كركية:

* اسم المستخدم النهائي:

* نوع المستخدم النهائي:

الرقن الإحصائية:

الرقن المسبوبة:

تلمذة و ماء التفاصيل

لا كركية

• انتقل إلى تفاصيل طلب الشراء المحلي؛ ثم اضغط على "إضافة تفاصيل شهادات التحليل الأصلية"

طلب الشراء المحلي

الاسم:

البلد:

City:

Box:

الرقن:

الهاتف:

Email:

البيع الإلكتروني:

العنوان الكامل:

أمو

* من فئات تر كركية:

* اسم المستخدم النهائي:

* نوع المستخدم النهائي:

الرقن الإحصائية:

الرقن المسبوبة:

تلمذة و ماء التفاصيل

لا كركية

• بعد الضغط على "شهادات التحليل الأصلية" ستظهر أمامك واجهة مفصلة، قم بتعبئة المعلومات المطلوبة كما هو موضح على الشاشة أدناه:

Batch and COA details

رقم العتقة * تاريخ التصنيع * تاريخ انتهاء التصنيع * تاريخ إصدار شهادة توثيق الترخيص

تحميل شهادة توثيق الترخيص

Batch Number Certificate Issue Date Manufacturing Issue Date Manufacturing Expiry Date File Name Download Delete Edit

No records to display

• ثم اضغط على "حفظ شهادات التحليل الأصلية".

• انتقل إلى الصفحة الثانية "تفاصيل الفاتورة" لتعبئة الحقول التالية بما هو مطلوب.

Permit Details

تفاصيل المنتج * تفاصيل الفاتورة * الوثائق * سجل التطبيق * تاريخ الفتح

رقم الفاتورة * تاريخ الفاتورة * فاتورة بواسطة *

السعر * سعر الفاتورة العتقة * بلد التصدير *

الاحتمال * -Select- 0.00 AED -Select-

ميناء الوصول * مرقم الفاتورة *

-Select- Select

حفظ * منع وتعليق * حذف الطلب * الإعداد

- يرجى العلم بأنه يمكنك حذف أو إلغاء الطلب في أي خطوة من خطوات العملية من خلال الأزرار المحددة باللون الأصفر
- عند الانتهاء من إضافة المعلومات اضغط على "حفظ"
- سيظهر أمامك هذا الإشعار يفيد بأنه تم تنفيذ الإجراء بنجاح

نجاح
تم تنفيذ الإجراء بنجاح

وثائق التصاريح

سجل الدفع سجل التطبيق المستندات تفاصيل الفاتورة تفاصيل المنتج الوثائق

التعليقات:
نوع المستند متوجهاً به * إلزامي. يرجى إرفاق جميع المستندات المطلوبة قبل تقديم الطلب
أنواع الملفات المسموح بها: jpg , png, pdf, jpeg, doc, docx
الحد الأقصى لحجم الملف: 5 ميجابايت

نوع الوثيقة: -Select- رقم: Select

حفظ المستند إلغاء

قائمة وثائق التصاريح

نوع الوثيقة	أسم الوثيقة	Upload Date	View	Delete

Save Pay and submit Delete Application Cancel

- يرجى اتباع التعليمات حول قبول المستندات.
- يمكنك الاطلاع على المستندات المطلوبة، عند الضغط على "تحديد".

رخصة الصيدلي
تجديد استلام رخصة الصيدلي
رخصة تجارية سارية المفعول
شهادة بيع مجانية
كتالوج وصورة لكل عنصر "مطابقة مع الفاتورة"
شهادة تسجيل المنتج في وزارة الصحة
ممارسة جيدة للتخزين والتوزيع (المنطقة الحرة)
تقرير فني من المستشفى

-Select-

- قم بإضافة المستندات المطلوبة وفقاً للتعليمات السابقة ثم اضغط على "حفظ"
- وبعد ذلك يمكنك الانتقال إلى الخطوة التالية، والتي ستكون واحدة من الخطوات التالية:
 - حفظ الطلب كمسودة، والعودة إليه عندما تريد؛
 - أو الدفع وتقديم الطلب مباشرة؛
 - أو حذف الطلب؛
 - أو إلغاء الطلب.

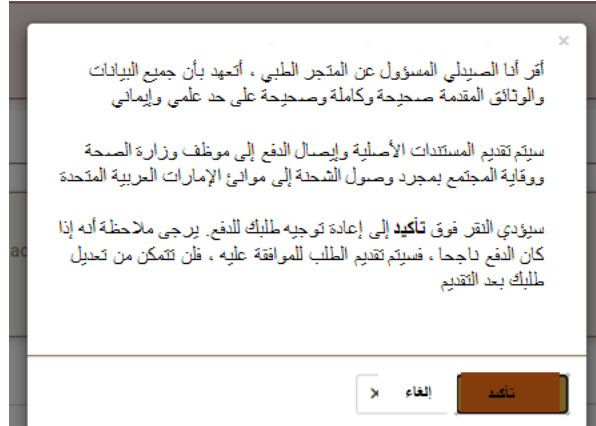
حفظ دفع وتقديم إلغاء حذف

5. تقديم الطلب

تقديم الطلب

5

- تعتبر خطوة تقديم الطلب الخطوة الأخيرة من العملية التي تنتهي بالحصول على تصريح استيراد المعدات الطبية.



- سيظهر أمامك هذا الإشعار، اضغط على "تأكيد" لتأكيد تقديم الطلب.

6. عملية الدفع

عملية الدفع

- بمجرد إدخال بيانات التسليم، والضغط على "مواصلة الدفع"، سيتم توجيهك إلى هذه الشاشة:
- تحتوي هذه الشاشة على إجمالي الرسوم المستحقة للشهادة ومجموعة من شروط الدفع التي يتعين عليك قراءتها والموافقة عليها.
- بمجرد موافقتك على تلك الشروط، يمكنك الضغط على "دفع".
- سنظهر أمامك الشاشة التالية، حيث يمكنك اختيار طريقة الدفع المفضلة لديك وإكمال عملية الدفع



وزارة الصحة ووقاية المجتمع
وقت الجلسة اليسار: 06:19:00



اختر طريقة الدفع المطلوبة



إلغاء العملية

حساب السعر

- بمجرد الضغط على "حساب السعر"، تظهر أمامك هذه الشاشة التي تحتوي على فاتورة الدفع:

الإمارات العربية المتحدة
وزارة الصحة ووقاية المجتمع

الإمارات العربية المتحدة
وزارة الصحة ووقاية المجتمع

وقت الجلسة البسار: 00:07:18

الطريقة تكبير

الوصف	المبلغ مع مبلغ الضريبة (درهم)	الكمية	المجموع مع مبلغ الضريبة
رسوم الطلب للحصول على جينترخيص جديد لمرخص لممارسة الطب أو ممارسة طب الأسنان	100 درهم 0.00	1	100 درهم
المجموع			100 درهم

الوصف	المبلغ	مبلغ الضريبة (درهم)	الكمية	المجموع مع مبلغ الضريبة
تجديد ترخيص مزاولة الطب البشري أو طب الأسنان	3000 درهم	0.00 درهم	1	3000 درهم
المجموع				3000 درهم

الوصف	المبلغ	مبلغ الضريبة (درهم)	المجموع مع مبلغ الضريبة
رسوم البطاقة	21.08 درهم	1.05 درهم	22.13 درهم
المجموع			22.13 درهم

إصدار تصديقية	1.05 درهم
المبلغ الإجمالي	3122.13 درهم

إجراء العملية تغيير طريقة الدفع المحمي فيما في الدفع

- لإكمال تقديم الطلب، اضغط على "مواصلة الدفع"
- إذا كنت ترغب في تغيير طريقة الدفع، اضغط على "تغيير طريقة الدفع"
- إذا كنت ترغب في حفظ الطلب كمسودة والدفع لاحقاً، اضغط على "إلغاء العملية"