



الإمارات العربية المتحدة
وزارة الصحة ووقاية المجتمع

2023/9/1

تجديد ترخيص لمزاولي مهنة التمريض وفنيي الطب

دليل المستخدم للمتقدمين – إصدار رقم: 3.0

تم التحديث بتاريخ: 9 يناير 2023

جدول المحتويات

2	استخدام الخدمة - الموجز
2	1. إنشاء حساب جديد
4	2. تسجيل الدخول إلى النظام وإمكانية الوصول إلى الخدمة.
5	3. استخدام الخدمات
6	1.3 مساحة عمل الموظفين
7	4. تجديد ترخيص: لمزاوي مهنة التمريض وفنيي الطب
8	1.4 عرض حالة الموظف
9	2.4 تحميل المستندات
10	3.4 تقديم الطلب وإرساله
11	4.4 حالة الطلب
12	5.4 إجراء الدفع
14	5. التحقق من حالة التجديد
15	6. طباعة ترخيص الموظف

استخدام الخدمة - الموجز

1. تحتاج إلى إنشاء حساب (تسجيل جديد)، إذا لم يكن لديك حساب بعد.
2. يمكنك تسجيل الدخول، إذا كان لديك حساب بالفعل.
3. اختر خدمة "تجديد ترخيص لمزاولي مهنة التمريض وفنيي الطب"
4. يُسمح فقط لمستخدمي المنشأة بتجديد تراخيص الأطباء.

1. إنشاء حساب جديد

إذا كنت مستخدمًا جديدًا (أي ليس لديك حساب بعد)، قم بالتسجيل وإنشاء حساب جديد حتى تتمكن من الوصول إلى خدمات وزارة الصحة ووقاية المجتمع.

إذا كنت بالفعل أحد مستخدمي موقع وزارة الصحة ووقاية المجتمع، فانقل إلى [تسجيل الدخول إلى النظام](#)

#	إنشاء حساب جديد - تسجيل جديد / تسجيل دخول
1	<p>إذا كنت مستخدمًا جديدًا (أي ليس لديك حساب بعد)، قم بإنشاء حساب جديد أولًا.</p> <ul style="list-style-type: none">- اذهب إلى الموقع الرسمي لوزارة الصحة ووقاية المجتمع- على الجانب الأيمن اضغط على "تسجيل الدخول"- إذا كنت مستخدمًا جديدًا، ليس لديك حساب بعد، اضغط على "تسجيل جديد"
2	 <p>The screenshot shows the website header with the United Arab Emirates Ministry of Health & Prevention logo and the text "English" and "تسجيل الدخول". Below the header, the text "وزارة الصحة ووقاية المجتمع" is displayed. There are two buttons: "تسجيل الدخول" (Login) and "تسجيل جديد" (Register). Below these buttons is a large button labeled "تسجيل الدخول بالهوية الرقمية" (Login with Digital Identity) with a QR code icon. At the bottom, there is a small text: "هوية رقمية بعدة وسائل: بطاقات الهوية الوطنية والبطاقة الوطنية للترخيص".</p>

<p>3 للتسجيل، قم بإدخال جميع البيانات المطلوبة واتبع الخطوات</p> <p>من فضلك ادخل البيانات المطلوبة</p> <p>يقبل الحروف والأرقام الإنجليزية فقط ، والحد الأقصى للطول هو 50.</p> <p>يجب ان تتضمن علي الاقل 1 رقم , 1 حرف كبير , وعدد الحروف كحد ادني 8</p> <p>التحقق من كلمة السر</p> <p>الاسم الأول</p> <p>الاسم الأوسط</p> <p>اسم العائلة</p> <p>email@address.com</p> <p>05xxxxxxxx</p> <p>971+</p> <p>البلد اختر</p> <p>المنطقة اختر</p> <p>العنوان</p> <p>المنطقة اختر</p> <p>الاسم اختر</p> <p>مجموعة المستخدم اختر</p> <p>لم يكن لديك إذن للدخول من خارج نطاق وزارة الصحة</p> <p>VNED5H</p> <p>كلمة التحقق</p> <p>إلغاء</p> <p>إنشاء حساب جديد</p>	<p>4</p> <p>- اضغط على "إنشاء حساب".</p> <p>- بعد الانتهاء من خطوات التسجيل، سيظهر التنبيه التالي لتأكيد حفظ جميع البيانات بنجاح وإرسال بريد إلكتروني للتحقق من التفعيل.</p>
<p>تسجيل الدخول</p> <p>تم حفظ البيانات بنجاح وإرسال بريد إلكتروني للتفعيل</p>	<p>5</p> <p>انتقل إلى بريدك الإلكتروني الذي أدخلته عند التسجيل، ثم اضغط على الرابط لتفعيل حسابك في موقع وزارة الصحة ووقاية المجتمع.</p>
<p>السيد الفاضل،</p> <p>شكراً على تسجيلك في الخدمات الإلكترونية لوزارة الصحة ووقاية المجتمع، يرجى فتح الرابط أدناه لتفعيل حسابك</p> <p>رابط تفعيل الحساب</p> <p>مع أطيب التحيات،</p> <p>وزارة الصحة ووقاية المجتمع، الإمارات العربية المتحدة</p>	

2. تسجيل الدخول إلى النظام وإمكانية الوصول إلى الخدمة.

#	تسجيل دخول المستخدم
1	<p>إذا كان لديك حساب بالفعل وترغب في الوصول إلى خدمات وزارة الصحة ووقاية المجتمع، قم بتسجيل الدخول، واتبع الخطوات التالية:</p> <ol style="list-style-type: none"> 1. اذهب إلى الموقع الرسمي لوزارة الصحة ووقاية المجتمع 2. اضغط على الخدمات 3. ابحث عن الخدمة المطلوبة أو قم بكتابة اسم الخدمة في شريط البحث. 4. اختر الخدمة المطلوبة 5. بعد اختيار الخدمة، اضغط على ابدأ الخدمة كما هو موضح أدناه. 6. إذا قمت بتسجيل الدخول من الصفحة الرسمية، يمكنك الوصول مباشرة إلى الخدمات، بالضغط على "الخدمات" وإلا سيتطلب منك تسجيل الدخول بعد الضغط على "ابدأ الخدمة".

3 بمجرد تسجيل الدخول، تظهر الخدمة على الشاشة كما هو موضح أدناه بعد الضغط على "ابدأ الخدمة"

3. استخدام الخدمات

3 الإجراءات

- يجب أن تكون المنشأة مسجلة في وزارة الصحة ووقاية المجتمع قبل التجديد لأي طبيب ← **المنشأة**
- تجديد ترخيص موظف؛ بصفتك أحد مستخدمي المنشأة، اضغط على ← **مساحة عمل الموظفين**

3.1 مساحة عمل الموظفين

لبءء ترخيص جديد

3.1

1. بمجرد الضغط على ← مساحة عمل الموظفين، تظهر الشاشة الموضحة أدناه، والتي توضح حالة موظفي المنشأة.

2. يمكنك إضافة موظف جديد إلى مساحة عمل الموظفين.

3. تُقسم الشاشة إلى أربعة أقسام على النحو التالي.

القسم الأول: مساحة عمل الموظفين (تفاصيل المنشأة)، يمكنك إضافة موظف جديد للحصول على ترخيص من وزارة الصحة ووقاية المجتمع.

القسم الثاني: طلبات الموظفين المفعلة - تُطبق جميع الطلبات الجارية للموظفين بمعلومات مفصلة عنهم.

القسم الثالث: قائمة الموظفين المرخصين بتاريخ انتهاء ترخيص كل منهم. تاريخ انتهاء الصلاحية: يشير إلى موعد انتهاء صلاحية ترخيص الممرض أو فنيي الطب، حيث يتعين على المنشأة تقديم طلب تجديد لكل منهم قبل الموعد المحدد.

4. إذا تقدمت المنشأة بطلب تجديد الترخيص خلال فترة انتهاء الصلاحية ← سيتم دفع رسوم التجديد فقط.

5. في حال تأخر المنشأة عن تجديد الترخيص ← يجب دفع رسوم التجديد + غرامة بسبب التأخير.

القسم الرابع: الموافقة على طلبات الإلغاء

The screenshot displays the 'Employee Work Area' interface. At the top, there are search filters for 'Region' (Ras Al Khaima), 'Category' (General), 'License Type' (Medical), 'Issue Date' (01-02-2022), 'Expiration Date' (31-01-2023), and 'Status' (Licensed). A green box labeled '1' highlights the 'Add Employee' button. Below the filters, a table lists employee requests with columns for 'Request ID', 'Employee Name', 'Medical Category', 'Request Type', 'Status', 'Submission Date', and 'View'. A green box labeled '2' highlights the table. At the bottom, there are additional search filters for 'Sort By' and 'Filter by License Type'.

رقم الطلب	اسم الموظف	نوع الطاقم الطبي	أنواع الطلبات	حالة الطلب	تاريخ التقديم	عرض
90392	تقييم التسكويريفال	دكتور	الموافقة المدنية	المقدمة	04-10-2022	👁
93015	طلب التقييم	فني	الموافقة المدنية	المقدمة	27-02-2019	👁
93016	أوليا سوريش كرمز	فني	الموافقة المدنية	الدفع المطلوب	27-02-2019	👁
93017	محمد رافي بليكان	دكتور	الموافقة المدنية	الدفع المطلوب	04-03-2019	👁
93018	شاهيت موران	دكتور	الموافقة المدنية	لم يقدم	04-03-2019	👁

مرخصين 1 - 5 من 7
3

ترتيب حسب
و تصفية سريعة: ستاقيس لا
🔍

اسم رخصة الموظفين	الطاقم الطبي	التخصص	العنوان الطبي	نهاية الملاحقة التاريخ	الترخيص الحالة	عرض
Type						
15162	ستا رمان راداكريشان	دكتور	الطب الباطني / التداخلية أمراض القلب	مستشار (أ)	مرخص 31-01-2023	👁
43556	حاي راجيش سوندارام	فني	ممرضة مسجلة	ممرضة مسجلة	مرخص 31-01-2023	👁
54836	أسواني جانجادهاران بيلاي فني ريما	فني	ممرضة مسجلة	ممرضة مسجلة	مرخص 31-01-2023	👁
15872	ليزا جوزيف جوي	فني	ممرضة مسجلة	ممرضة مسجلة	مرخص 31-01-2023	👁
16767	اختبار	دكتور	التخدير	مساعد فني 2023-01-31 (1)	مرخص	👁

طلبات الإنهاء المعلقة 0-0 من 0
4

ترتيب حسب
تصفية سريعة: رقم التطبيق
🔍

رقم الطلب	الاسم	التخصص	العنوان الطبي	نوع الطلب	تاريخ الإنهاء	عرض
لم يتم العثور على تطبيقات						

4. تجديد ترخيص: لمزاولي مهنة التمريض وفنيي الطب

- لتجديد ترخيص موظف، بصفتك أحد مستخدمي المنشأة، قم بالتمرير إلى القسم الثالث "الموظفون المرخصون"
- تحقق من تاريخ انتهاء الترخيص ونوع الطاقم الطبي، الذين أوشكت تراخيصهم على الانتهاء ويتطلب تجديدها (قبل شهرين من الانتهاء حتى لا تتكبد أي غرامات بسبب التأخير)
- سنختار أول موظف كمثال ← انتهاء الصلاحية = 31 يناير 2023 ← التخصص = ممرض

الموظفين المر

ترتيب حسب
تصفية سريعة: ستاقيس لا
🔍

اسم	الطاقم الطبي	التخصص	العنوان الطبي	الترخيص الحالة	التاريخ	عرض
Type						
ستا رمان راداكريشان	دكتور	الطب الباطني / التداخلية أمراض القلب	مستشار (أ)	مرخص	31-01-2023	👁
حاي راجيش سوندارام	فني	ممرضة مسجلة	ممرضة مسجلة	مرخص	31-01-2023	👁
أسواني جانجادهاران بيلاي فني ريما	فني	ممرضة مسجلة	ممرضة مسجلة	مرخص	31-01-2023	👁
ليزا جوزيف جوي	فني	ممرضة مسجلة	ممرضة مسجلة	مرخص	31-01-2023	👁
اختبار	دكتور	التخدير	مساعد فني 2023-01-31 (1)	مرخص		👁

1.4 عرض حالة الموظف

حالة الترخيص الحالية 1.4

- تظهر أربعة أقسام على الشاشة كما هو موضح أدناه.
- قم بمراجعة جميع الأقسام لتجديد الترخيص بعد بدء الطلب.
- لطباعة الترخيص الحالي، اضغط على "طباعة ترخيص الموظف" في أسفل الشاشة.
- تعتبر الخدمة فورية، مما يعني أنه بمجرد الانتهاء من الخطوة الأخيرة، يُجدد الترخيص مباشرة ما لم يتم الرفض بسبب عدم إكمال المستندات.

تحميل الملفات

تفاصيل الموظف

معلومات أساسية ورتب الموظف إشعارات المدقق

عدد تراخيص الزيارة	تاريخ انتهاء الصلاحية	تاريخ الإصدار	حالة الترخيص	رقم الترخيص
0	31-01-2023	01-02-2022	مرخص	15162

تفاصيل الصورة

اسم الموظف (عربي) *
رادها كريشان سوبراماتيان سيتارامان

اسم الموظف (الإنجليزية)
Sita Raman Krishnan

رقم التقييم	الدرجة	التخصص	العنوان الطبي
0	دكتور	طب العظام / إلتز	مستشار (*)

نوع الترخيص	الجنسية	نوع الجنس	تاريخ الميلاد
دكتور	الهند	نكر	26-04-1957

إيميل الترخيص	الهوية الإماراتية *	رقم بيلاني	فزا الوحدة * العدد
mail@rakhospital.com	784-1975-0539830-3		

طباعة رخصة الموظف

بدء طلب جديد

أنواع الطلبات

تجديد فوري

بدء الطلب

- اضغط على ← بدء طلب جديد، واختر ← التجديد الفوري ← ثم اضغط على "تأكيد" في مربع الرسالة.

طباعة رخصة الموظف

بدء طلب جديد

أنواع الطلبات

تجديد فوري

إلغاء التغيير

إلغاء الخوارج

تجديد في ربي

هل انت متأكد انك تريد انشاء طلب جديد؟

إلغاء Cancel

ترتيب حسب

▼

🔍

🔍

🔍

تصفية سريعة: نوع المستند (الإنجليزية)

نوع الوثيقة (الإنجليزية)	تاريخ التحميل	عرض	حذف
نسخة من الشهادة	1/9/2023 8: 58: 08	👁	🗑
تقرير جسدي وعظلي (العمر فوق 60)	1/9/2023 8: 58: 03	👁	🗑
بطاقة العمل	1/9/2023 8: 57: 57	👁	🗑
التأمين ضد الأخطاء الطبية	1/9/2023 8: 57: 50	👁	🗑
التدريب الطبي المستمر (40)	1/9/2023 8: 57: 40	👁	🗑

بدء طلب جديد

نوع الطلب :

تجديد فوري

أقر بصحة المستندات المقدمة والمرفقة ، وأتحمل المسؤولية الكاملة عنها

سجلات الموظفين 0-0 من 0

لا توجد بيانات لعرضها

3.4 تقديم الطلب وإرساله

4.3

بدء طلب جديد

تقديم الطلب

نوع الطلب

تقديم الطلب

تجديد فوري

أقر بصحة المستندات المقدمة والمرفقة ، وأتحمل المسؤولية الكاملة عنها

هل أنت ، تأكد من أنك ترغب في تقديم طلبك؟ يرجى ملاحظة ان نتمكن من تعديل طلبك بعد التقديم

إلغاء
تأكيد

4.4 حالة الطلب

4.4 حالة الطلب

- يعتبر الطلب الخاص بك **مُقدِّمًا**، وبمجرد مواصلةك لإجراء عملية الدفع يصبح **مكتملاً**

الترخيص الطبي

طلب الترخيص

مكتمل
مُقدِّم
تم بدأ

المنطقة الطبية	المنشأة (بالغة العربية)	المنشأة (الإنجليزية)	الرقم الترخيص	حالة الرخصة
Ras Al Khaima	تستكليك	TestClinic	6763	Licensed

تاريخ الانتهاء: 31-01-2023

احد تقسيم الطلب

رقم الطلب	تاريخ التسليم	وصف الحالة	تاريخ الانتهاء
93094	31-01-2023	Internal Documents Validation	31-01-2024

تفاصيل المنشأة

معلومات أساسية
تفاصيل المالك
معلومات الشريك
مستندات المنشأة
المدفوعات
إشعارات
المدير الطبي

رقم الفاتوره	رقم الطلب	وصف	القيمة	مدفوع	تم التنفيذ	تاريخ الإصدار	حالة الحركة	الرقم المرجعي للدفع	القيام بالدفع	عرض
123613	40748	Default Fees	2000	غير مدفوع	لا	13/10/2019	12:00:00 ص			0

المبلغ الإجمالي : درهم 2000 مدفوع : درهم 0

التعليق: تم إشراكها بواسطة

رسالة: تاريخ الإنشاء: 09-01-2023 09:13:02

الدفع المطلوب: 123 حشر

[العودة](#)

5.4 إجراء الدفع

5.4 إجراء الدفع

حالة الطلب ← مطلوب الدفع

تفاصيل المنشأة

معلومات أساسية • تفاصيل المالك • معلومات الشركاء • مستندات المنشأة • المدفوعات • إشعارات • المدير الطبي

رقم الفاتوره	رقم الطلب	وصف	القيمة	مدفوع	تم التنفيذ	تاريخ الإصدار	حالة الحركة	الرقم المرجعي للدفع	القيام بالدفع	عرض
123613	40748	Default Fees	2000	غير مدفوع	لا	13/10/2019 12:00:00 ص			0	

المبلغ الإجمالي : 2000 درهم

مدفوع : 0 درهم

متبقى : 2000 درهم

رسالة

تاريخ الإنشاء

تم إنشائها بواسطة

09-01-2023 09:13:02

حمار 123


الدفع المطلوب

← العودة

إجراء الدفع اضغط على ← إجراء الدفع

اختر طريقة الدفع المفضلة وقم بتأكيدها ← على سبيل المثال: البطاقة

يمكنك حساب السعر أيضا



الإمارات العربية المتحدة
وزارة الصحة ووقاية المجتمع


وزارة الصحة ووقاية المجتمع

وقت الجلسة البسار: 06 : 19 : 00


الطريقة

تأكيد

اختر طريقة الدفع المطلوبة



بطاقة



التحويل المصرفي

إلغاء العملية

حساب السعر

بمجرد الضغط على ← تأكيد، تظهر الشاشة الموضحة أدناه.



الإمارات العربية المتحدة
وزارة الصحة ووقاية المجتمع

الإمارات العربية المتحدة
وزارة الصحة ووقاية المجتمع

وقت الجلسة الباردة: 00:07:18

الطريقة تأكيد

الوصف	المبلغ مع مبلغ الضريبة (درهم)	الكمية	المجموع مع مبلغ الضريبة
رسوم الطلب للحصول على تجديد ترخيص لمزاولة المهنة أو ممارسة الطب أو ممارسة طب الأسنان	100 درهم 0.00	1	100 درهم
المجموع			100 درهم

الوصف	المبلغ	مبلغ الضريبة (درهم)	الكمية	المجموع مع مبلغ الضريبة
تجديد ترخيص مزاولي المهنة الطبي أو طب الأسنان	3000 درهم	0.00	1	3000 درهم
المجموع				3000 درهم

الوصف	المبلغ	مبلغ الضريبة (درهم)	المجموع مع مبلغ الضريبة
رسوم البطاقة	21.08 درهم	1.05	22.13 درهم
المجموع			22.13 درهم

إجمالي الضريبة: 1.05 درهم

إجمالي المبلغ: 3122.13 درهم

إلغاء العملية
تغيير طريقة الدفع
المضي قدماً في الدفع

يمكنك إلغاء عملية الدفع أو تغيير طريقة الدفع أو مواصلة الدفع.

عند الضغط على ← مواصلة الدفع ← يتطلب إدخال بيانات البطاقة + الموافقة على الشروط والأحكام

بعد إدخال بيانات البطاقة، اضغط على ← تأكيد المصادقة



الإمارات العربية المتحدة
وزارة الصحة ووقاية المجتمع

الإمارات العربية المتحدة
وزارة الصحة ووقاية المجتمع

وقت الجلسة الباردة: 35:00:01

المبلغ الإجمالي: 3122.13 درهم

الوقت المتبقي في الموقع: 35:00:01

الدفع عن طريق جوجل باي

اسم حامل البطاقة

رقم البطاقة

الشهر

السنة

كلمة المرور

أوافق على الشروط والأحكام

ادفع الآن

إلغاء العملية
تغيير طريقة الدفع

- كما يمكنك طباعة إيصال الدفع أو العودة كما هو موضح في الشاشة أدناه

تفاصيل الدفع	
المبلغ للدفع	3122.13
حالة العملية الدفع	تأجيل
الرقم التسلسلي	121458657423355632
مرجع التطبيق	98303
اسم التطبيق	... الترخيص
نتيجة الدفع	المبلغ المودع النجاح

تفاصيل الخدمة				
الرقم التسلسلي	التفصيل	العدد	حزبية القيمة المضافة (درهم)	المبلغ الاجمالي (درهم)
1	رسوم طلب تجديد الترخيص (معاملة كاش أو معاملة طلب الإئذان)	1	0.00	100.00
2	تجديد ترخيص ممارسة الطب الشرعي أو طلب الإئذان	1	0.00	3000.00

تفاصيل الرسوم		
الرقم التسلسلي	تفصيل	المبلغ الاجمالي (درهم)
1	رسوم البطاقة	22.13

5. التحقق من حالة التجديد

1.5 للتحقق من حالة الترخيص

- تظهر المربعات الموضحة أدناه حالة الطلب الجديدة + تاريخ انتهاء الصلاحية الجديد
- يتم تجديد الترخيص في الحال بعد التحقق من الطلب ← تاريخ انتهاء الصلاحية
- ومع ذلك، ستبقى بحاجة إلى ← التصديق على المستندات الداخلية من وزارة الصحة ووقاية المجتمع

الموظفون (مخصص تاريخ)	وزارة مساهمة عمل الموظف	مساهمة عمل الموظف	تفاصيل الخدمة	مساهمة عمل المتدرب
تحميل البيانات				

إضافة موظفون

ملفاتك الموظفون المائلين 6 - 10 من 10

رقم الطلب	اسم الموظف	نوع الطلب الطبي	حالة الطلب	تاريخ
93054	اسرائيل حامد هادي علي ريماء	فني	الإلغاء	06-10-2022
93081	غير معرف	مكثور	الإلغاء	29-12-2022
93092	سلمان باري	مكثور	تعديل العنوان	05-01-2023
93094	عبد الله محمد خيري	مكثور	تجديد فوري	التحقق من المستندات الداخلية 2023-01-06
93095	سما ريمان رادكوشان	مكثور	تجديد فوري	التحقق من صحة الوثائق الداخلية 09-01-2023

موظفون المرخصين 7-6 من 7

رقم الترخيص	اسم الموظف	نوع الطلب الطبي	حالة الترخيص	تاريخ انتهاء الصلاحية
17416	عبدالله محمد خيري طبيب	ممارس عام	مرخص	ممارس عام 2024-01-31
15162	سما ريمان رادكوشان مكثور	فني المعاملات/مشتري لأمراض القلب التداخلية (F)	مرخص	31-01-2024

6. طباعة ترخيص الموظف

1.6 طباعة الترخيص

- بمجرد تجديد الترخيص، اضغط على ← اسم الموظف ← وستظهر شاشة مزودة بالتفاصيل كما هو موضح أدناه مع تاريخ انتهاء الصلاحية الجديد + الترخيص الجديد
- لا يمكنك طباعة ترخيص الموظف ما لم يتم تجديده، ولكن يمكن طباعة النسخة القديمة المتوفرة قبل التجديد.

تفاصيل الموظفين

معلومات أساسية | وثائق الموظف | المدفوعات | إشعارات

تعليمات الصورة من *

رقم الترخيص: 151620

حالة الترخيص: مرخص

تاريخ الإصدار: 01-02-2023

تاريخ انتهاء الصلاحية: 31-01-2024

عدد ترخيص الزبارة: 0

اسم الموظف (الإنجليزية): سينا رمان رانكرشان

اسم الموظف (عربية): لوليدو علولويج جيلولوغو لاسلمن

رقم التقييم: 0

الدرجة: دكتور

التخصص: الطب الباطني / قلب

العنوان الطبي: مستشار (1)

نوع الطاقم الطبي: دكتور

الجنسية: الهند

نوع الجنس: ذكر

تاريخ الميلاد: 26-04-1957

البريد الإلكتروني: mail@rakhospital.com

الهوية الإماراتية: 784-1975-0539830-3

رقم بيانكي:

فيزا الوحدة:

العدد:

طباعة رخصة الموظف

- بمجرد حصولك على موافقة وزارة الصحة ووقاية المجتمع على كافة المستندات ← تصبح حالة التجديد ← مكتملة
- يمكنك متابعة الطلب من ← مساحة عمل الموظفين ← الطلبات المفصلة ← لمعرفة ما إذا تم التصديق على مستندات الطلب وقبولها أم تم رفضها بسبب عدم كفاية المعلومات كما هو موضح على الشاشة أدناه.

الترخيص الطبي

طلب الموظفين

تم بدأ | تم التقديم | مكتمل

اسم المنشأة (الإنجليزية): TestClinic

اسم المنشأة (باللغة العربية): تستكلينيك

الدرجة: General Clinic

المنطقة الطبية: Ras Al Khaima

رقم الترخيص: 6763

تاريخ الإصدار: 01-02-2022

تاريخ الانتهاء: 31-01-2023

حالة الرخصة: Licensed

أحدث تسعين الطلب

رقم الطلب: 93094

نوع الطلب: Instant Renewal

وضع الحالة: Internal Documents Validation

تاريخ التسليم: 26-04-2022

رقم الترخيص: D-17416

حالة الترخيص: Licensed

تاريخ الإصدار: 01-02-2023

تاريخ الانتهاء: 31-01-2024